



**USAID**  
ВІД АМЕРИКАНСЬКОГО НАРОДУ



# «Моніторинг ПОЛІТИЧНИХ НОВИН»

ОСНОВНІ РЕЗУЛЬТАТИ

Академія Української Преси  
за участю співробітників Інституту  
соціології НАН України

Вересень 2013

7+





**USAID**  
ВІД АМЕРИКАНСЬКОГО НАРОДУ



«Моніторинг політичних новин»  
вересень 2013

## ЗМІСТ

<b>МЕТОДОЛОГІЯ</b>	<b>4</b>
<b>ОСНОВНІ КОНСТАТАЦІЇ</b>	<b>5</b>
<b>ІНФОРМАЦІЙНИЙ ПОТІК</b>	<b>9</b>
<b>ПОЛІТИЧНІ ПОДІЇ</b>	<b>11</b>
– <i>Увага до політичних подій в новинах</i>	<b>13</b>
– <i>Точки зору на політичні події</i>	<b>15</b>
<b>ПОЛІТИЧНІ ГРАВЦІ</b>	<b>20</b>
<i>Основні політичні суб'єкти</i>	<b>20</b>
– <i>Політичні інститути:</i>	
– <i>увага/ оцінки каналів</i>	<b>21</b>
– <i>Політичні партії та фракції:</i>	
– <i>рейтинг уваги /оцінки</i>	<b>23</b>
– <i>Політичні персони:</i>	
– <i>рейтинг уваги</i>	<b>25</b>
– <i>оцінки</i>	<b>27</b>
– <i>синхрон</i>	<b>29</b>
<b>ПОЛІТИЧНЕ ПОЛЕ У ТЕЛЕНОВИНАХ</b>	<b>32</b>





**USAID**  
ВІД АМЕРИКАНСЬКОГО НАРОДУ



# «МОНІТОРИНГ ПОЛІТИЧНИХ НОВИН»

«Моніторинг політичних новин»  
вересень 2013

## січень 2013 – грудень 2013

**МЕТА дослідження:** визначення стану й динаміки політичного змісту новин українських телеканалів у період виборчої кампанії

■ Шість хвиль моніторингу теленовин : січень - грудень 2013

### ВИБІРКА:

■ канали

**1+1**

**Інтер**

**Новий канал**

**ТВІ**

■ програми новин

**ТСН/ 19:30**

**Подробности/ 20:00**

**Репортер/ 19:00**

**Сьогодні/ 18:00**

■ канали

**ІСТV**

**СТБ**

**Україна**

**УТ-1**

■ програми новин

**Факти/ 18:45**

**Вікна/ 22:00**

**События/ 21:00**

**Підсумки дня: 21:00**

■ одна програма новин у день, prime-time

■ один тиждень в місяць

■ **09 - 14 вересня 2013**

■ **45 випусків новин/683 повідомлення /67074 сек (новини про Україну – 503 повідомлення /56241сек)**



**USAID**  
ВІД АМЕРИКАНСЬКОГО НАРОДУ



«Моніторинг політичних новин»  
вересень 2013

## МЕТОДОЛОГІЯ

### ОСНОВНІ ПОКАЗНИКИ:

- ступінь збалансованості інтерпретації подій
- рейтинг уваги до політичних суб'єктів/оцінки політичних суб'єктів
- доступ політиків до новинного ефіру (обсяг синхрону)
- типи новинного віщання

### МЕТОД: контент-аналіз аудіовізуальної інформації

- Контент-аналіз здійснювався 6-ма операторами. Коефіцієнт надійності методики: 85-95% (для різних категорій аналізу)
- Цифрові відеозаписи програм новин здійснені АУП

*Проведення цього дослідження стало можливим завдяки підтримці американського народу. Результати дослідження є відповідальністю Академії Української Преси та не обов'язково відображає точки зору Агентства США з міжнародного розвитку (USAID) та Інтерньюз Нетворк.*

Проект виконується Академією Української Преси за участю вчених Інституту соціології НАН України з 2002 р. Підтримка даної серії досліджень надана через Агентство США з міжнародного розвитку (USAID) та програму «У-Медіа» Інтерньюз Нетворк. Керівники проекту д.с.н. Наталія Костенко і д.ф.н. Валерій Іванов



**USAID**  
ВІД АМЕРИКАНСЬКОГО НАРОДУ



**ОСНОВНІ КОНСТАТАЦІЇ**

«Моніторинг політичних новин»  
вересень 2013

## **НОВИННІ ПРОГРАМИ У 2013 РОЦІ: ВЕРЕСЕНЬ**

### **Новини основних каналів: другий тиждень вересня**

- частка політичних новин у вересні склала 13% - найнижчий показник в цьому році
- 16% усіх новин подавалися з двома точками зору; чверть (24%) політичних новин супроводжувалося декількома точками зору, найбільше їх в новинах Інтера
- увага до політичних персон, політичних партій та політичних інститутів найнижча за рік
- лідерами уваги у вересні, червні, травні та квітні серед інститутів є силові відомства; лідери уваги серед політичних об'єднань у вересні Батьківщина та Опозиція в цілому
- найбільший в цьому році дисбаланс уваги та синхрону влади й опозиції в новинному потоці, канали помітно диференційовані за цими показниками
- увага до представників правлячої коаліції у 2.8 рази більша за увагу до опозиції
- частка синхрону представників влади у 4.3 рази більша частки синхрону представників опозиції (у червні у 2.7 рази)
- увага до представників політичних сил й синхрон у вересні та червні найзбалансованіші на Інтері та ТВі



**USAID**  
ВІД АМЕРИКАНСЬКОГО НАРОДУ



«Моніторинг політичних новин»  
вересень 2013

# ОСНОВНІ КОНСТАТАЦІЇ

## НОВИННІ ПРОГРАМИ У 2013 РОЦІ: ВЕРЕСЕНЬ

- ❑ У другий тиждень вересня 13% повідомлень новинних програм стосувалися політичних подій в Україні (в перший тиждень червня 23%, у травні 25%, у квітні 26%). Найбільше їх на TVi – 32% (у червні 38%, у квітні 36%, у травні 53%), УТ-1 – 18% та ICTV – 17%. На каналі 1+1 73% повідомлень неполітичного характеру (у червні 62%, у травні 69%). Міжнародних політичних новин, пов'язаних з Україною, найбільше на TVi (24%) та УТ-1 – по 19%. Міжнародних новин, не пов'язаних з Україною, найбільше на Інтері – 51% та Новому каналі (37%).
- ❑ Соціальна сфера – 35% (у червні 29%, у травні 26%, у квітні 30%, у березні 28%, у лютому 24%), внутрішня державна політика, діяльність органів влади – 32% (у червні 44%, у травні 37%, у квітні 46%, у березні 38%, у лютому 43%, у січні 39%) та міжнародна політика (23%) – найпопулярніші теми повідомлень. Найчастіше згадувалися події культурного характеру (19%), кримінал та ДТП – 9%.
- ❑ 16% повідомлень в цілому були з декількома точками зору (в січні 18%, у лютому 24%, у березні 27%, у квітні 23%, у травні 17%, у червні 18%). В новинах Інтера їх 21%, на 1+1 – 20%. У вересні дві точки зору на політичні події подаються у 24% повідомлень (у червні 32%, у травні 32%, у квітні 32%, у березні 44%, у лютому 43%, у січні у 36%). На Новому каналі та СТБ 100% повідомлень з однією точкою зору.
- ❑ 18 головних подій обговорювалися в новинах з різних позицій (у червні 16, у травні 21, у квітні 19, у березні 19, у лютому 23, у січні 17). Переважно неоднозначно оцінювалися асоціація з ЄС в контексті поліпшення законодавства, законопроект про вогнепальну зброю та "врадіївська справа".



**USAID**  
ВІД АМЕРИКАНСЬКОГО НАРОДУ



# ОСНОВНІ КОНСТАТАЦІЇ

«Моніторинг політичних новин»  
вересень 2013

## НОВИННІ ПРОГРАМИ У 2013 РОЦІ: ВЕРЕСЕНЬ

- ❑ 52% повідомлень супроводжувалися конфліктним та негативним контекстами (у червні 58%, у травні 53%, у квітні 63%, у березні 56%, у лютому 63%, у січні 67%). Найбільший він на та 1+1 – 71% (у червні 75%, у травні на TVi – 72%, у квітні на 1+1 – 77%, у березні на СТБ – 73%), а найменший на УТ-1 – 19% (у червні 38%, у травні 21%, у квітні 36%, у березні 23%, у лютому 36%, у січні 40%). Позитивний контекст в середньому складає 16% (у червні 8%, у травні 13%, у квітні 10%, у березні 12%, у лютому 11%, у січні 12%), найбільший на УТ-1 – 28% (у червні на СТБ – 17% у травні на УТ-1 – 30%, у квітні на УТ-1 – 21%, у березні на Новому каналі – 28%, у лютому також на Новому – 23%, у січні на УТ-1 – 20%).
- ❑ Увага до політичних партій, політичних персон та політичних інститутів склала 14%, 25%, 59% (у червні 20%, 38%, 67%, у травні 22%, 34%, 64%, у квітні 20%, 42%, 72% у березні 25%, 39%, 62% у лютому 18%, 40% та 68%, у січні 13%, 33% та 71% відповідно). Серед політичних інститутів найчастіше згадуються силові відомства – 19% (у червні силові відомства – 21%, у травні вони ж – 25%, у квітні силові відомства 24%, у березні суд, судова система – 24%). Сумнівні та негативні оцінки найчастіше адресовані Конституційному суду – 50% та місцевим органам влади – 19% (у червні Україні – 28% та місцевим органам влади – 27%, у травні Президентіві – 33% та Україні – 28%, у квітні Національному банку 33% та Генпрокуратурі 29%, у березні Адміністрації Президента – 67% та силовим відомствам – 20% ).
- ❑ Лідерами уваги новинних програм червня є Батьківщина (3%) та Опозиція в цілому – 3% (у червні Опозиція в цілому – 10% та Партія Регіонів – 9%, у травні Партія Регіонів та Батьківщина – по 10%, у квітні Опозиція в цілому 12%, вона ж у березні 12% та лютому 11%). Іронічні та негативні оцінки у вересні адресувалися найчастіше Владі та КПУ (у червні переважно Опозиції в цілому, у травні, квітні, березні та лютому однаково часто Опозиції в цілому та Партії регіонів).





**USAID**  
ВІД АМЕРИКАНСЬКОГО НАРОДУ



«Моніторинг політичних новин»  
вересень 2013

# ОСНОВНІ КОНСТАТАЦІЇ

## НОВИННІ ПРОГРАМИ У 2013 РОЦІ: ВЕРЕСЕНЬ

- ❑ Найбільшу увагу новинні програми приділили В.Януковичу – 6%, М.Азарову – 5%, Ю.Тимошенко – 3% (у червні В Януковичу – 15%, А.Яценюку – 8% та М.Азарову – 6%, у травні В.Януковичу – 9%, Ю.Тимошенко – 7% та А.Яценюку – 5%, у квітні В.Януковичу – 13%, А.Яценюку – 9%, М.Азарову – 7%). 10 політиків згадується в 1% і більше повідомлень (у червні 21, у травні 19, у квітні 34, у березні 20, у лютому 27, у січні 22). 83% згадувань про політиків даються в нейтральному контексті (у червні 85%, у травні 82%, у квітні 83%, у березні 74%, у лютому 84%, у січні 81%). У сумнівно-негативному контексті найчастіше повідомлялося про І.Маркова (58%), П.Балогу (50%), С.Власенко (50%).
- ❑ Найбільша частка синхрону вересня у М.Азарова (19%) В.Януковича (11%) та Е.Ставицького (8%).
- ❑ Синхрон політиків понад 20 секунд у вересні у 2.2 рази менший синхрону червня – 1866 сек проти 4084 сек (у травні 4808 сек., у квітні 5153сек).
- ❑ 41% усіх згадувань про політиків – це про представників ПР (у червні 43%, у травні 32%, у квітні 40%), 17% про представників Батьківщини (у червні 17%, у травні 33%, у квітні 17%), 5% – УДАРу. В цілому у вересні увага до представників правлячої коаліції у 2.8 рази більша за увагу до представників опозиції – 66% й 24% відповідно (у червні у 2 рази більша, у травні на 3%, у квітні у 1.7 рази більша за увагу до опозиції – 56% проти 33%, у березні 51% проти 44% на користь опозиції, у лютому у 1.3 рази більша на користь правлячої коаліції, у січні у 1.2 рази).
- ❑ 55% – це пряма мова в ефірі представників Партії Регіонів (у червні 54%, у травні 39%, у квітні 47%, у березні 34%, у лютому 46%, у січні 33%), а на УТ-1 69% синхрону. 11% – членів фракції та партії “Батьківщина” (у червні 14%, у травні 32%, у квітні 16%, у березні 36%, у лютому 16%, у січні 38%), а на ICTV – 19%, на TVi – 18%. В цілому у вересні частка синхрону представників правлячої коаліції у 4.3 рази більша частки синхрону представників опозиції – 78% проти 18% (у червні у 2.7 рази більша, у травні 3% на користь опозиції, у квітні синхрон представників влади у 1.9 рази більше частки синхрону опозиції – 62% проти 32%, у березні у 1.2 рази, у лютому у 2.1 рази більша, у січні у 1.4 рази).





**USAID**  
ВІД АМЕРИКАНСЬКОГО НАРОДУ



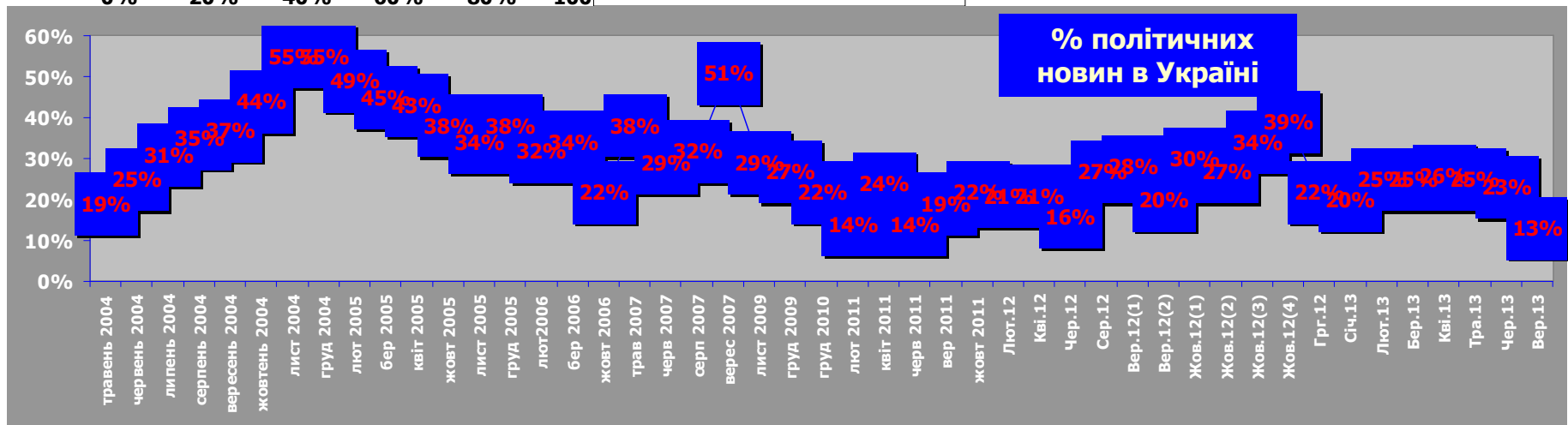
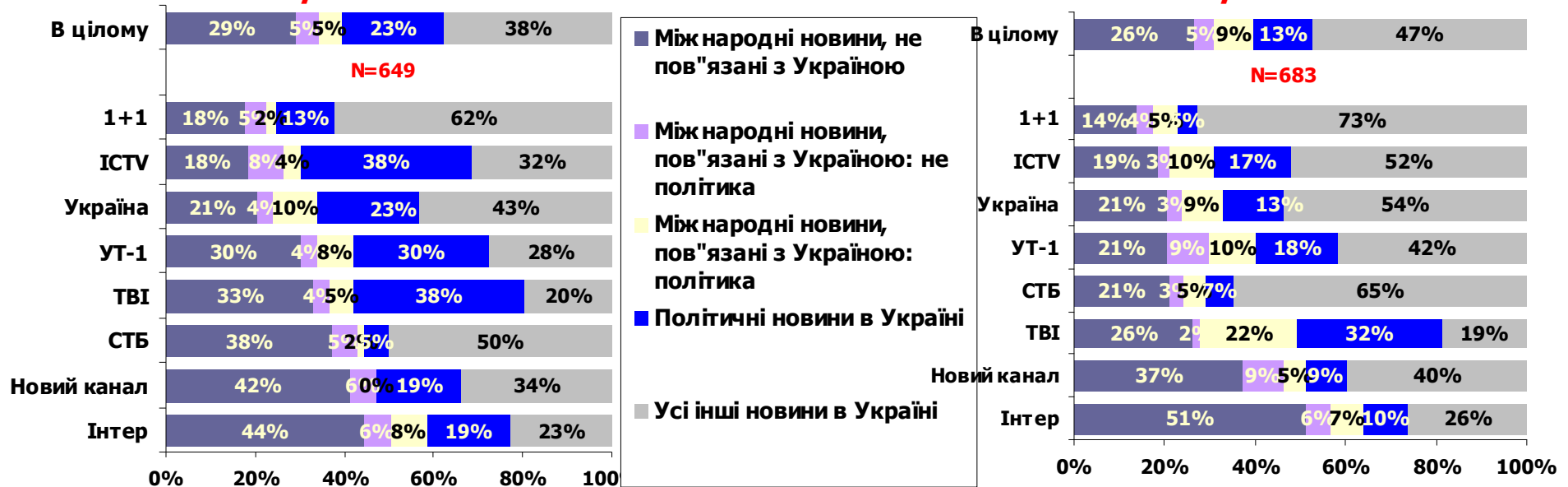
«Моніторинг політичних новин»  
вересень 2013

# ІНФОРМАЦІЙНИЙ ПОТІК

**03-08 червня 2013,  
prime-time**

## ПРОГРАМИ НОВИН

**09-14 вересня 2013,  
prime-time**





**USAID**  
ВІД АМЕРИКАНСЬКОГО НАРОДУ

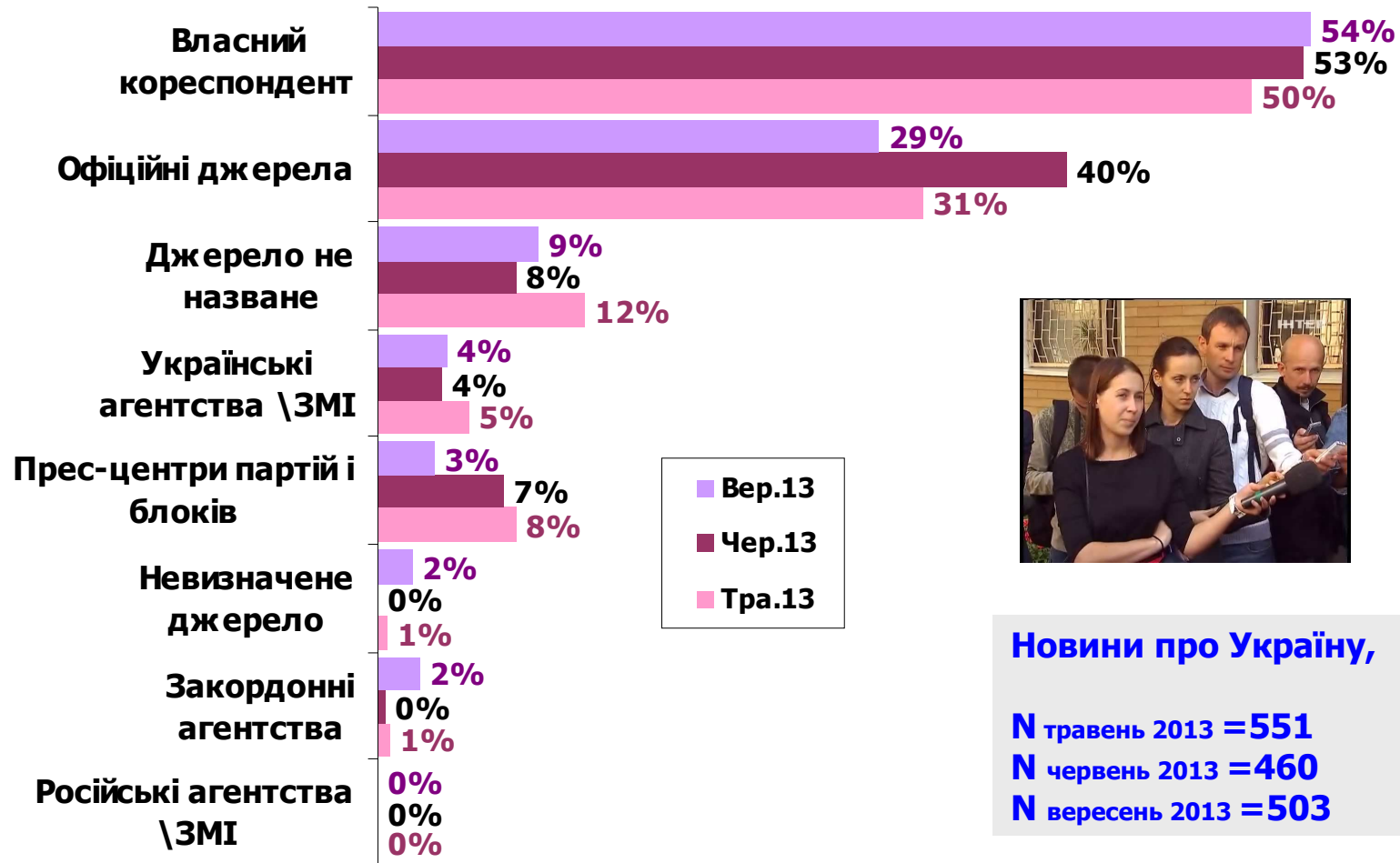


«Моніторинг політичних новин»  
вересень 2013

# ІНФОРМАЦІЙНИЙ ПОТІК

## ПРОГРАМИ НОВИН

*Травень – вересень 2013, prime-time*



**Новини про Україну,**

**N травень 2013 = 551**

**N червень 2013 = 460**

**N вересень 2013 = 503**

**Посилання на джерела інформації**

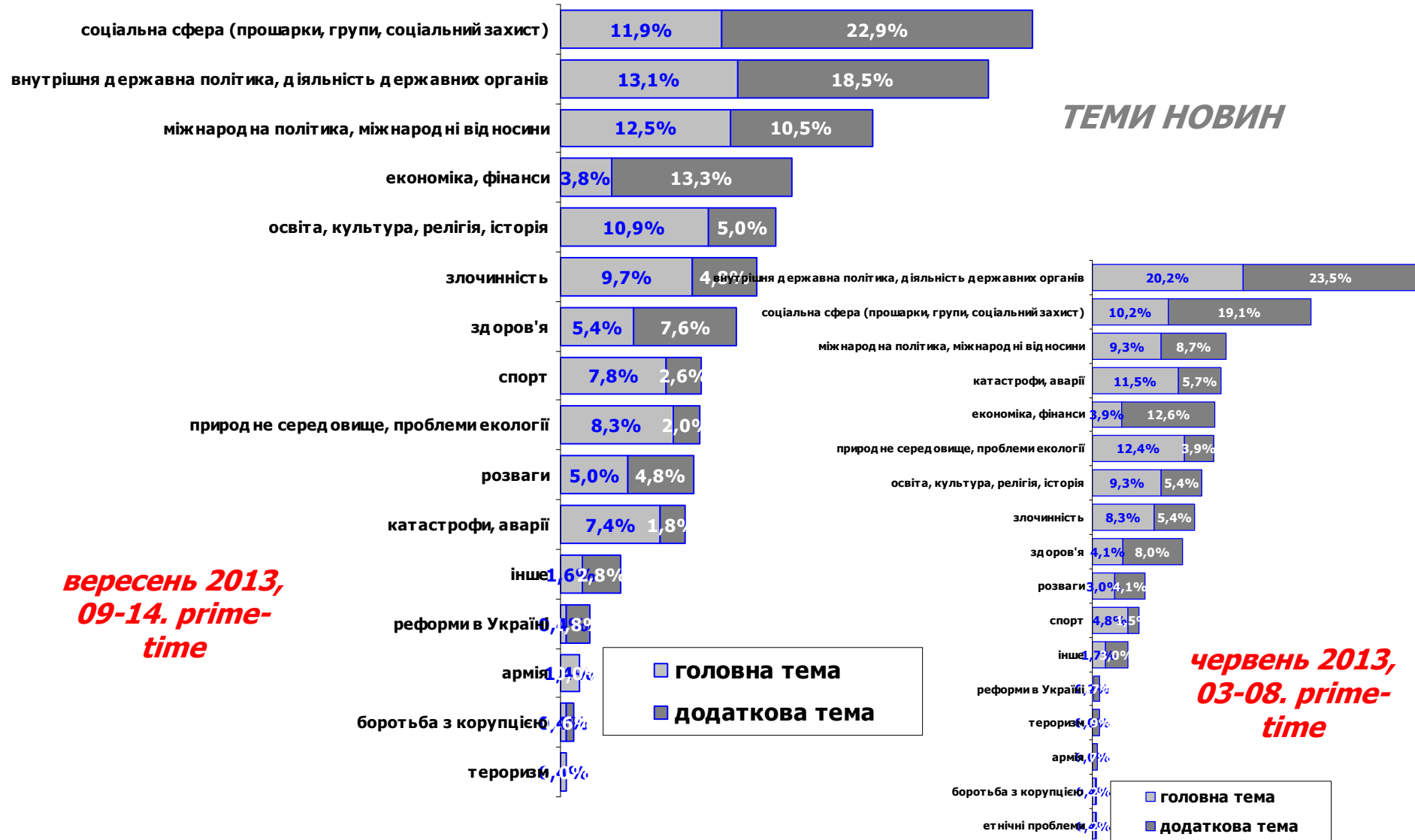


**USAID**  
ВІД АМЕРИКАНСЬКОГО НАРОДУ



«Моніторинг політичних новин»  
вересень 2013

# ПОЛІТИЧНІ ПОДІЇ





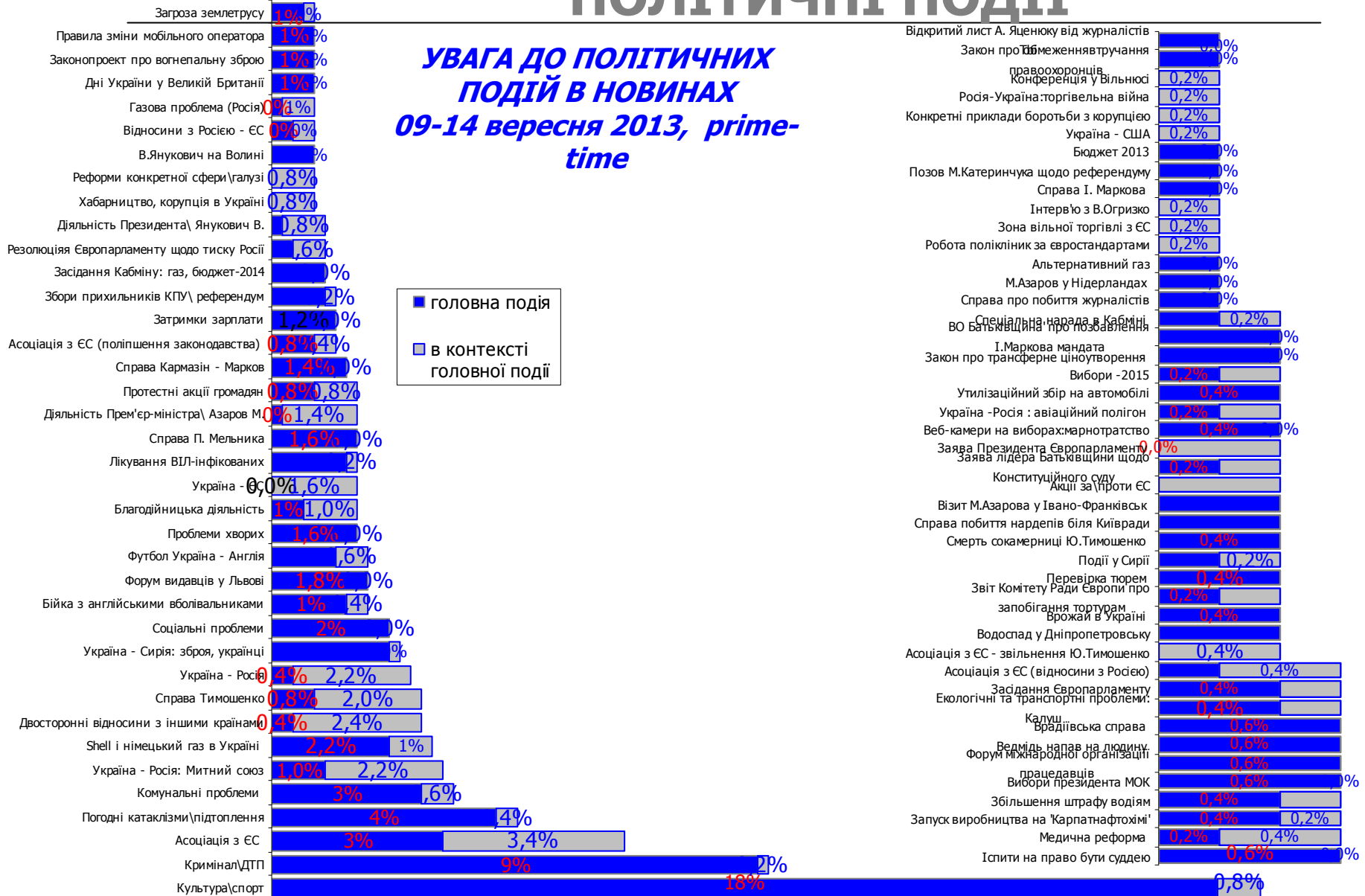
**USAID**  
ВІД АМЕРИКАНСЬКОГО НАРОДУ



«Моніторинг політичних новин»  
вересень 2013

# ПОЛІТИЧНІ ПОДІЇ

**УВАГА ДО ПОЛІТИЧНИХ ПОДІЙ В НОВИНАХ**  
**09-14 вересня 2013, prime-time**





**USAID**  
ВІД АМЕРИКАНСЬКОГО НАРОДУ



# ПОЛІТИЧНІ ПОДІЇ

«Моніторинг політичних новин»  
вересень 2013

**УВАГА ДО ПОЛІТИЧНИХ ПОДІЙ В НОВИНАХ 09-14 вересня 2013, prime-time**

Points-rows and points-columns (axis F1 and F2: 50 %)





**USAID**  
ВІД АМЕРИКАНСЬКОГО НАРОДУ

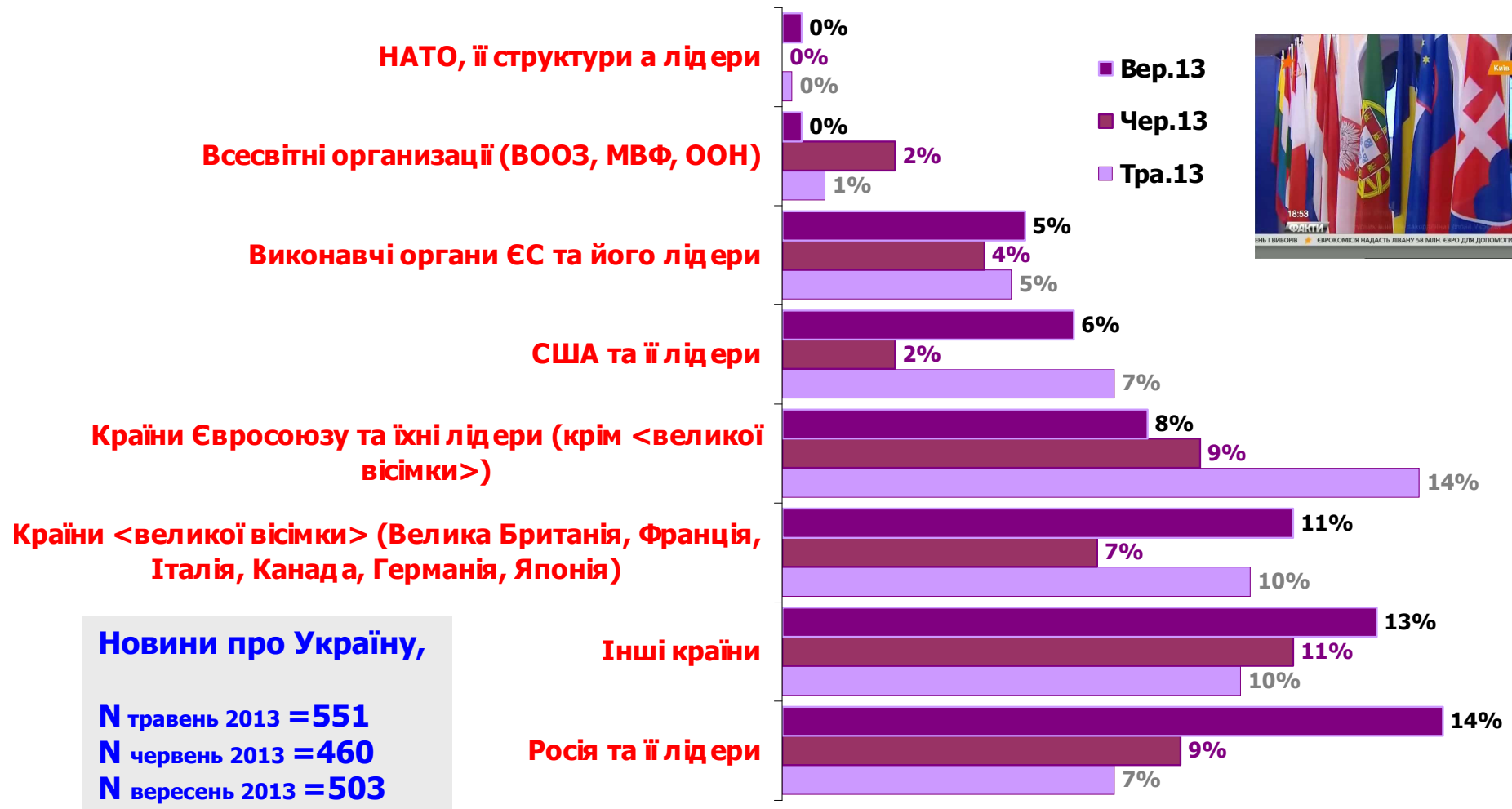


«Моніторинг політичних новин»  
вересень 2013

# ПОЛІТИЧНІ ПОДІЇ

## МІЖНАРОДНИЙ КОНТЕКСТ ПОДІЙ

травень – вересень 2013, prime-time







**USAID**  
ВІД АМЕРИКАНСЬКОГО НАРОДУ



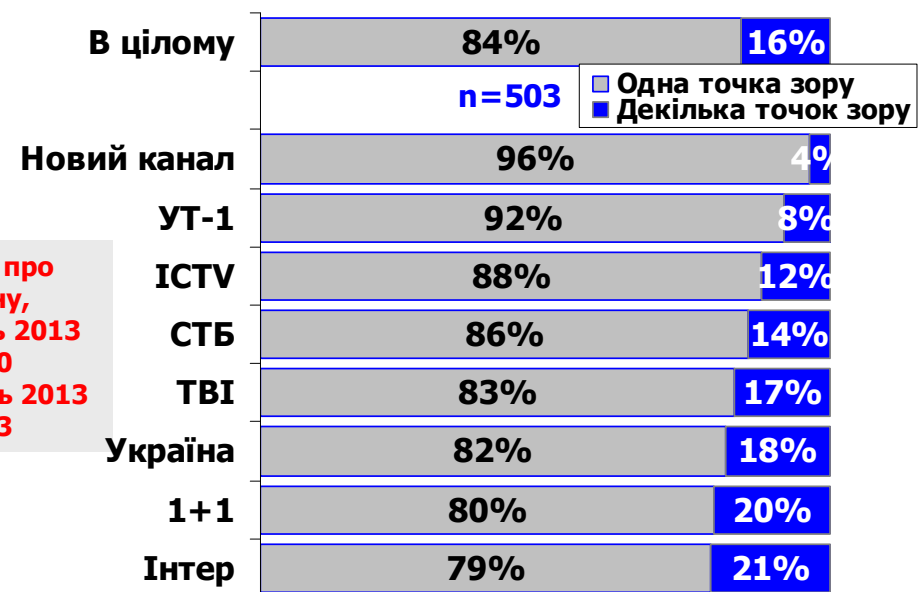
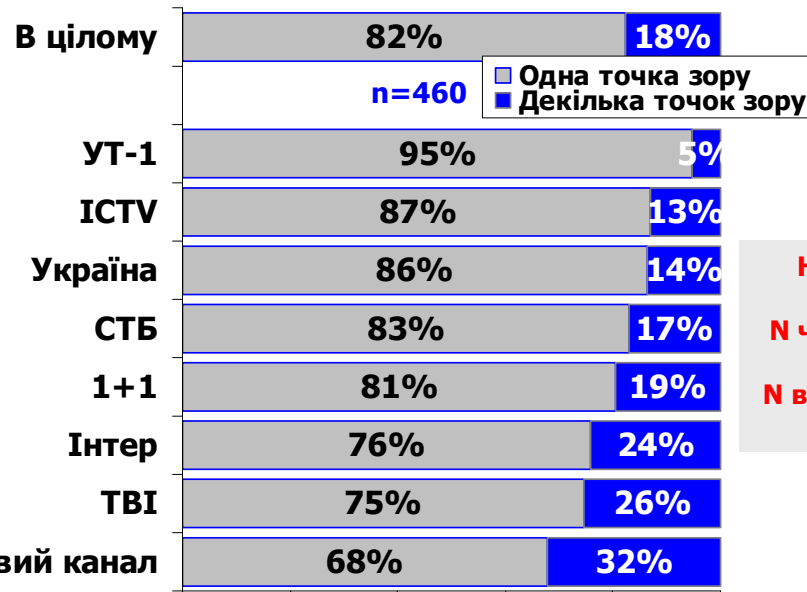
«Моніторинг політичних новин»  
вересень 2013

# ПОЛІТИЧНІ ПОДІЇ

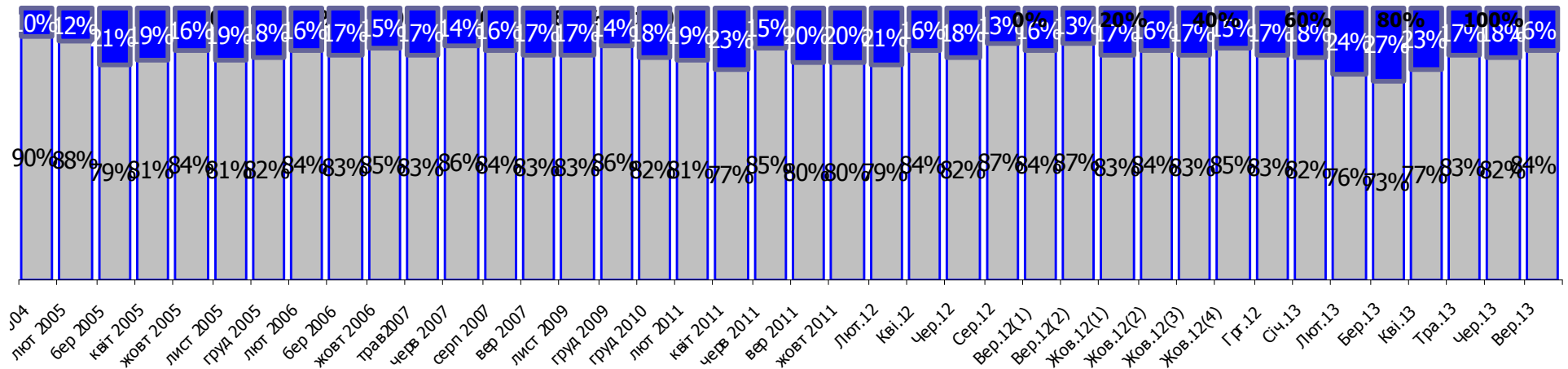
## ТОЧКИ ЗОРУ НА ПОДІЇ В УКРАЇНІ

**червень 2013, prime-time**

**вересень 2013, prime-time**



Новини про Україну,  
N червень 2013 = 460  
N вересень 2013 = 503





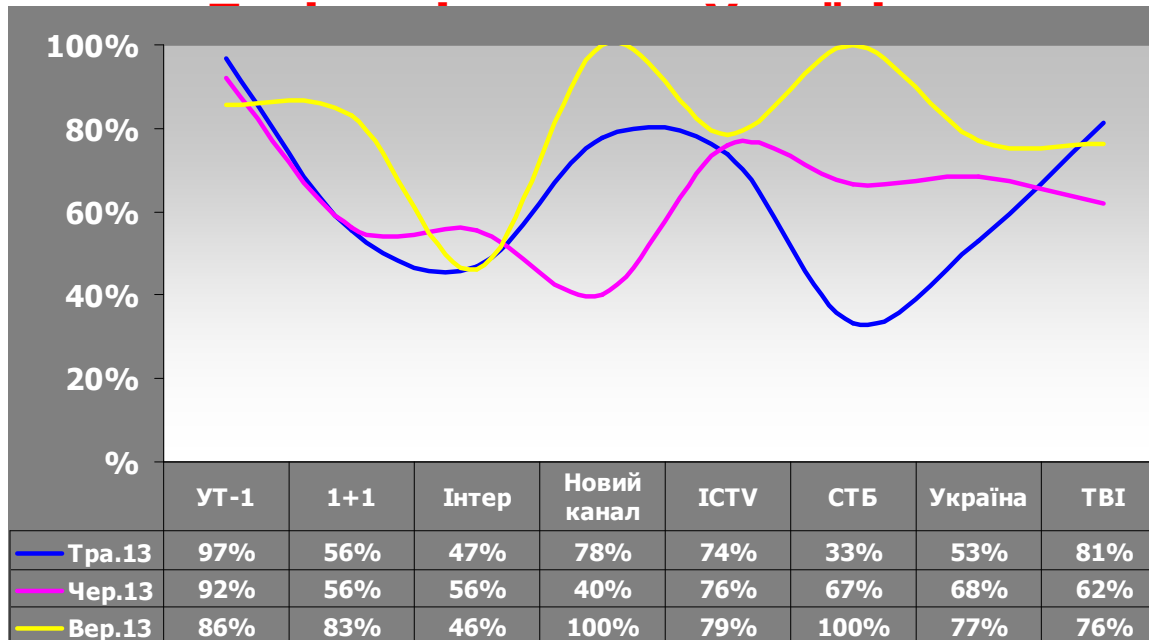


**USAID**  
ВІД АМЕРИКАНСЬКОГО НАРОДУ



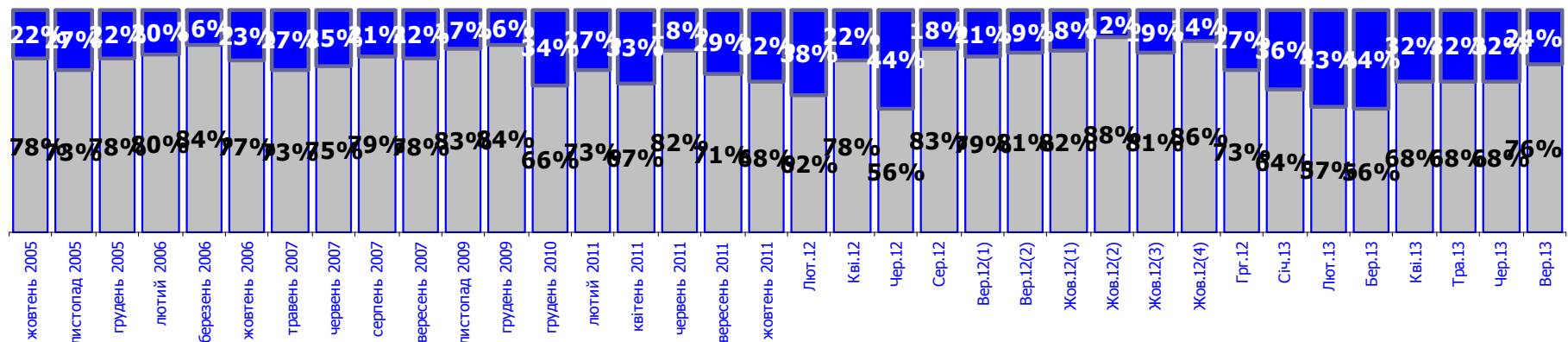
«Моніторинг політичних новин»  
вересень 2013

# ПОЛІТИЧНІ ПОДІЇ



**ТОЧКИ ЗОРУ НА ПОЛІТИЧНІ ПОДІЇ**  
травень 2013 – вересень 2013,  
prime-time

**% повідомлень з однією точкою зору**



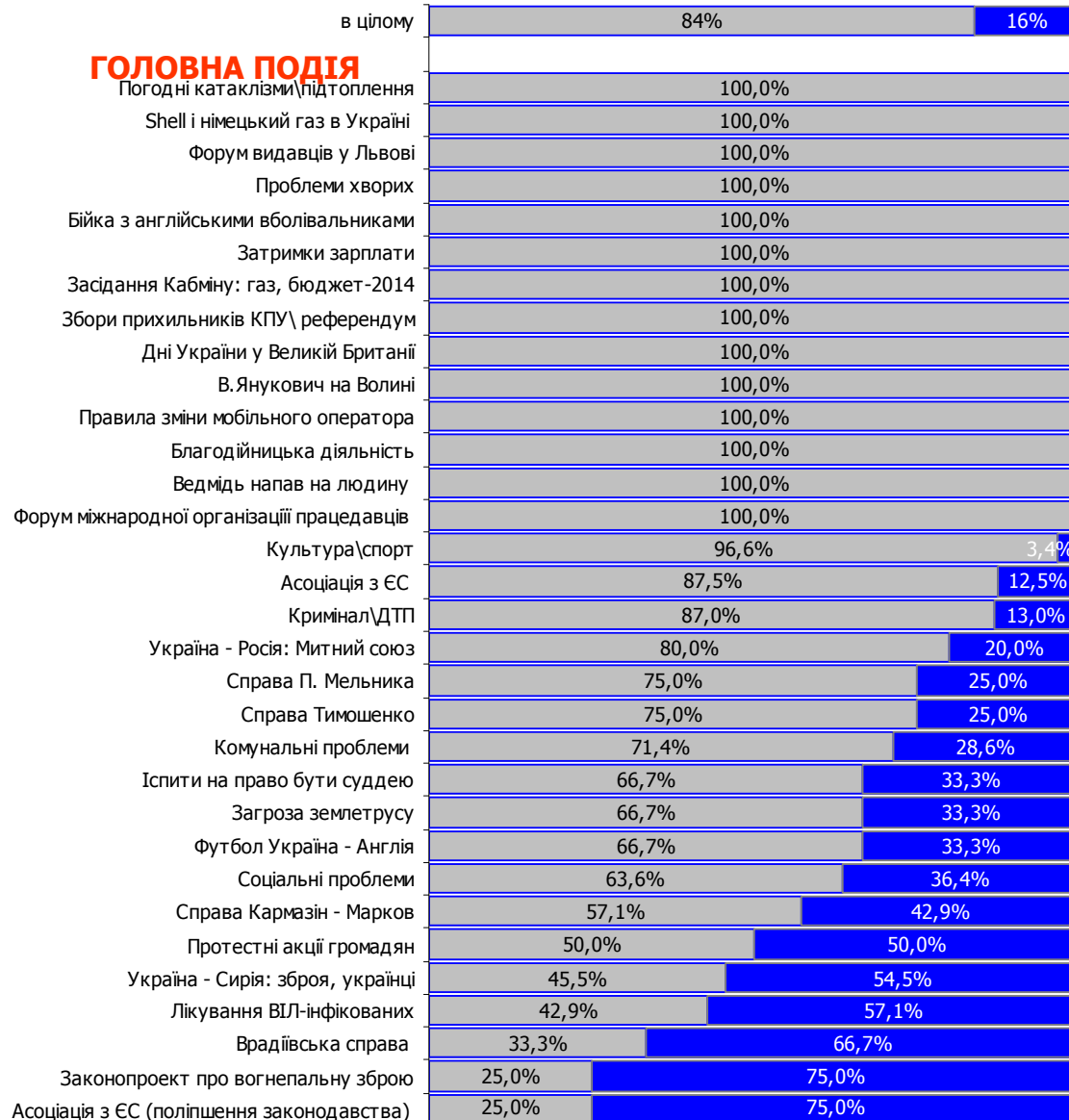


**USAID**  
ВІД АМЕРИКАНСЬКОГО НАРОДУ

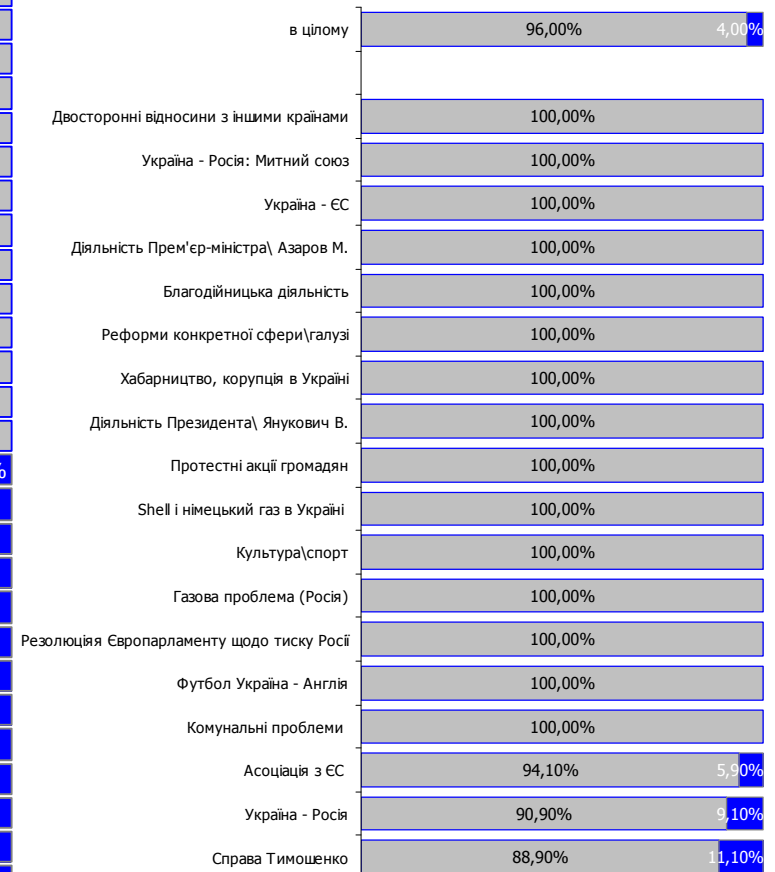


«Моніторинг політичних новин»  
вересень 2013

# ПОЛІТИЧНІ ПОДІЇ



## В КОНТЕКСТІ ГОЛОВНОЇ ПОДІЇ



**ТОЧКИ ЗОРУ НА ПОЛІТИЧНІ ПОДІЇ**  
**09-14 вересня 2013, prime-time**



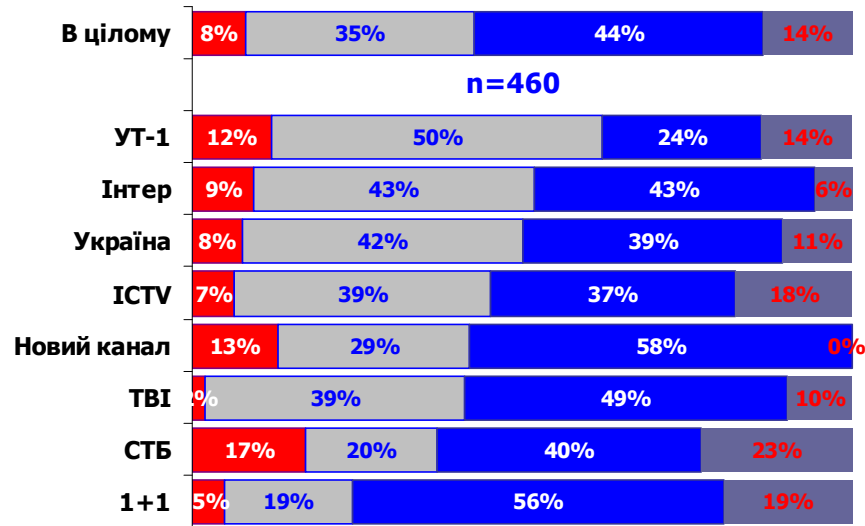
**USAID**  
ВІД АМЕРИКАНСЬКОГО НАРОДУ



# ПОЛІТИЧНІ ПОДІЇ

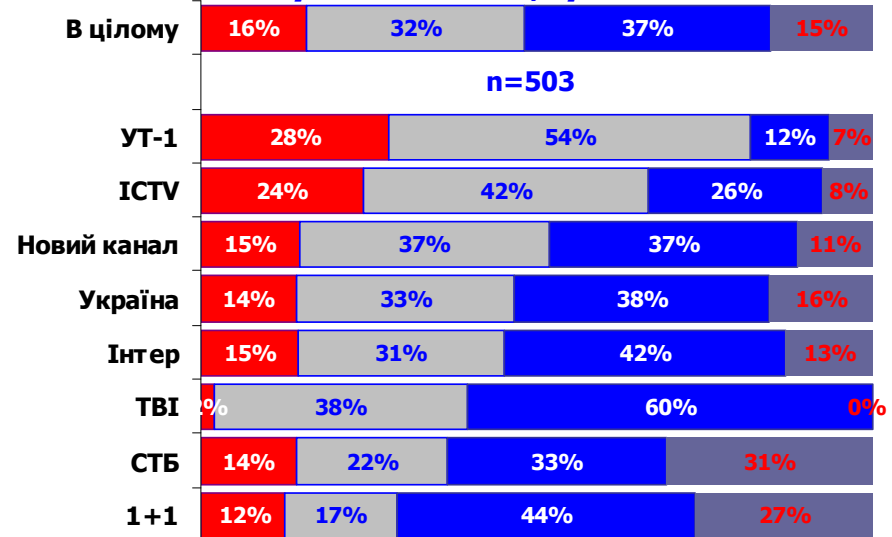
## КОНТЕКСТ ОБГОВОРЕННЯ ПОДІЙ В УКРАЇНІ

*червень 2013, prime-time*

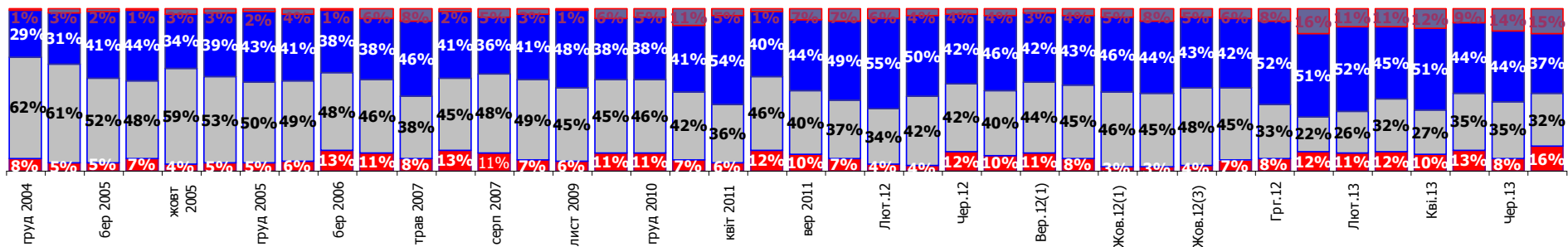


■ Позитивний  
■ Нейтральний  
■ Конфліктний/невизначений  
■ Негативний

*вересень 2013, prime-time*



■ Позитивний  
■ Нейтральний  
■ Конфліктний/невизначений  
■ Негативний

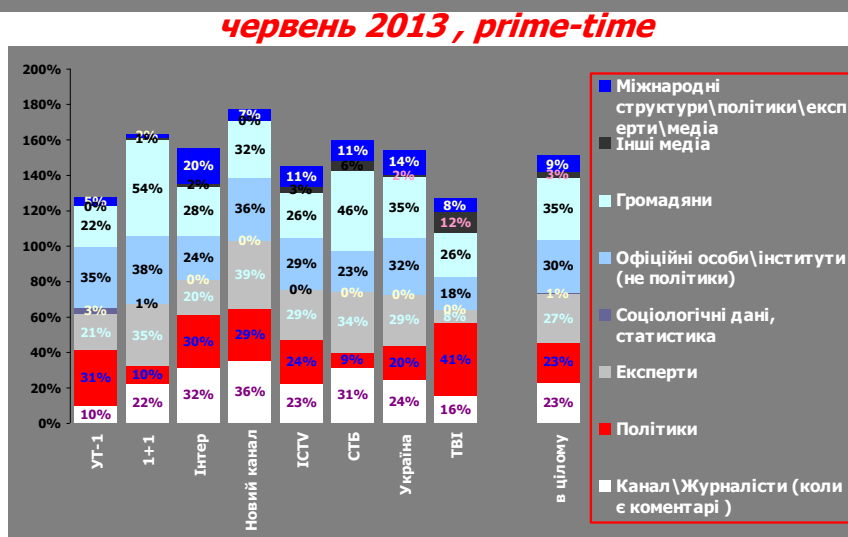
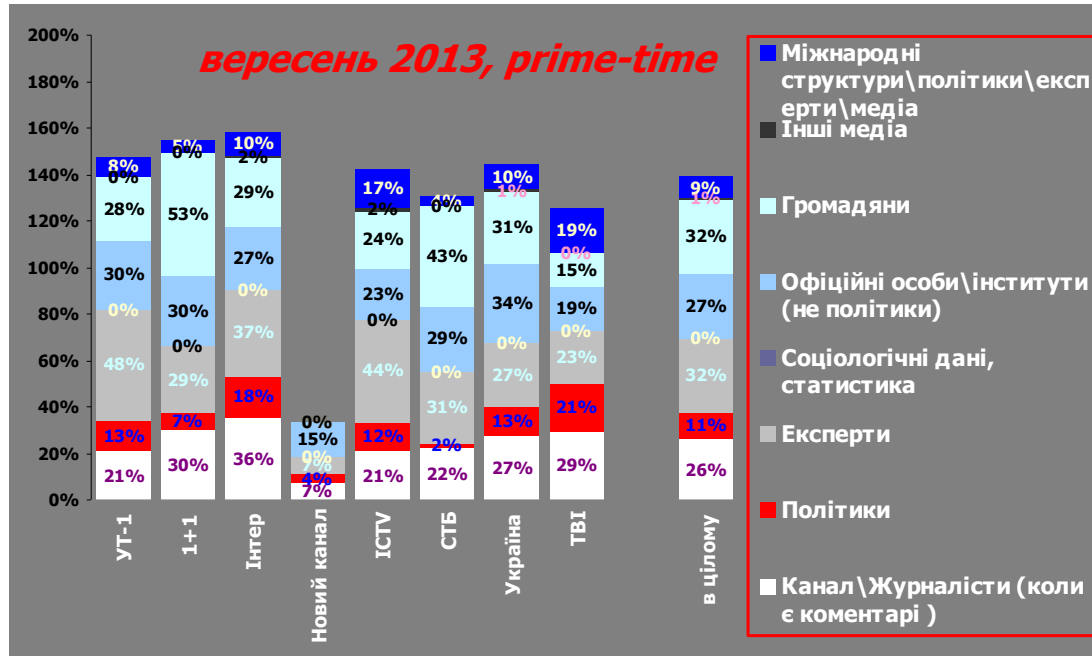




**USAID**  
ВІД АМЕРИКАНСЬКОГО НАРОДУ



# ПОЛІТИЧНІ ПОДІЇ



**ХТО ОЦІНЮЄ/ КОМЕНТУЄ ПОДІЇ  
В УКРАЇНІ**

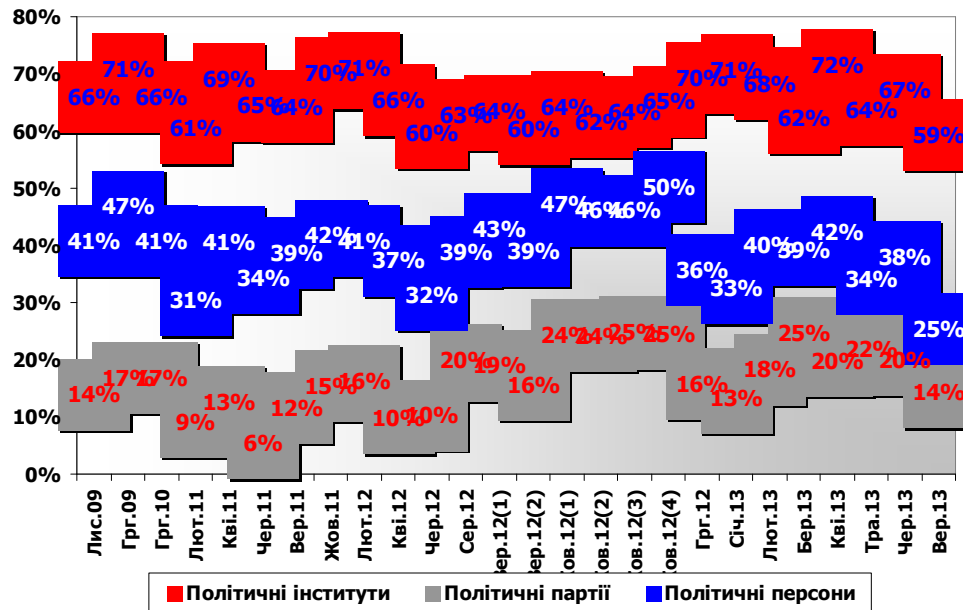


**USAID**  
ВІД АМЕРИКАНСЬКОГО НАРОДУ



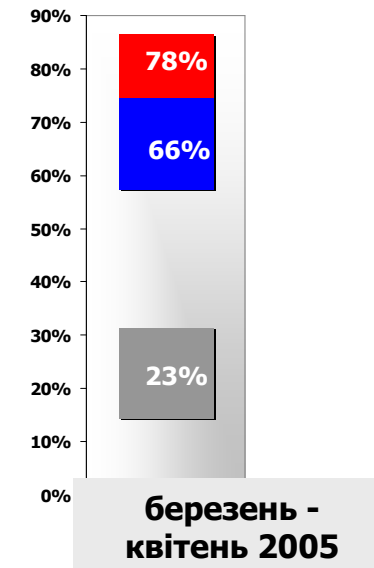
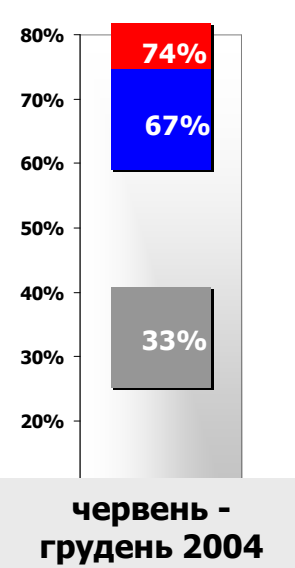
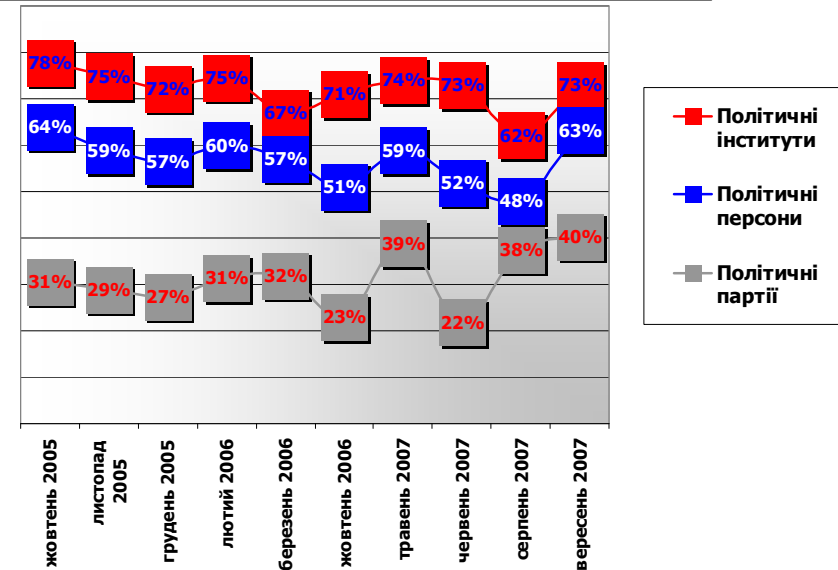
# ПОЛІТИЧНІ ГРАВЦІ

## ОСНОВНІ ПОЛІТИЧНІ СУБ'ЄКТИ



**Новини про Україну,**  
 N лютий 2012 = 543  
 N квітень 2012 = 548  
 N червень 2012 = 483  
 N серпень 2012 = 516  
 N вересень 2012 (1) = 529  
 N вересень 2012 (2) = 585  
 N жовтень 2012 (1) = 562  
 N жовтень 2012 (2) = 590  
 N жовтень 2012 (3) = 595  
 N жовтень 2012 (4) = 597  
 N грудень 2012 = 479

**Новини про Україну,**  
 N січень 2013 = 464  
 N лютий 2013 = 517  
 N березень 2013 = 450  
 N квітень 2013 = 504  
 N травень 2013 = 551  
 N червень 2013 = 460  
 N вересень 2013 = 503





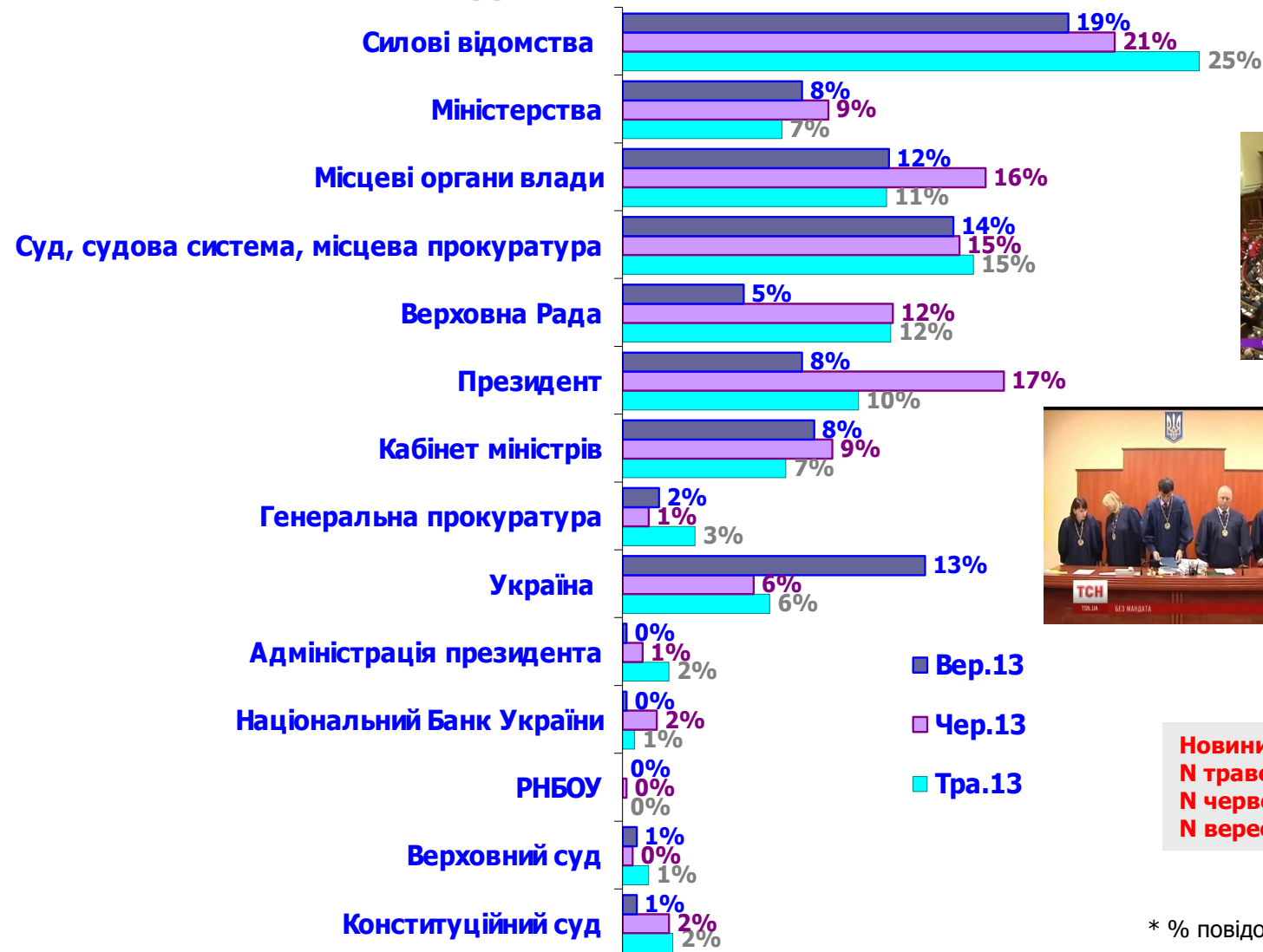
**USAID**  
ВІД АМЕРИКАНСЬКОГО НАРОДУ



«Моніторинг політичних новин»  
вересень 2013

# ПОЛІТИЧНІ ГРАВЦІ

## УВАГА ДО ПОЛІТИЧНИХ ІНСТИТУТІВ\*



*травень 2013 –  
вересень 2013,  
prime-time*



**Новини про Україну,  
N травень 2013 = 551  
N червень 2013 = 460  
N вересень 2013 = 503**

\* % повідомлень зі згадуванням про інститути



**USAID**  
ВІД АМЕРИКАНСЬКОГО НАРОДУ



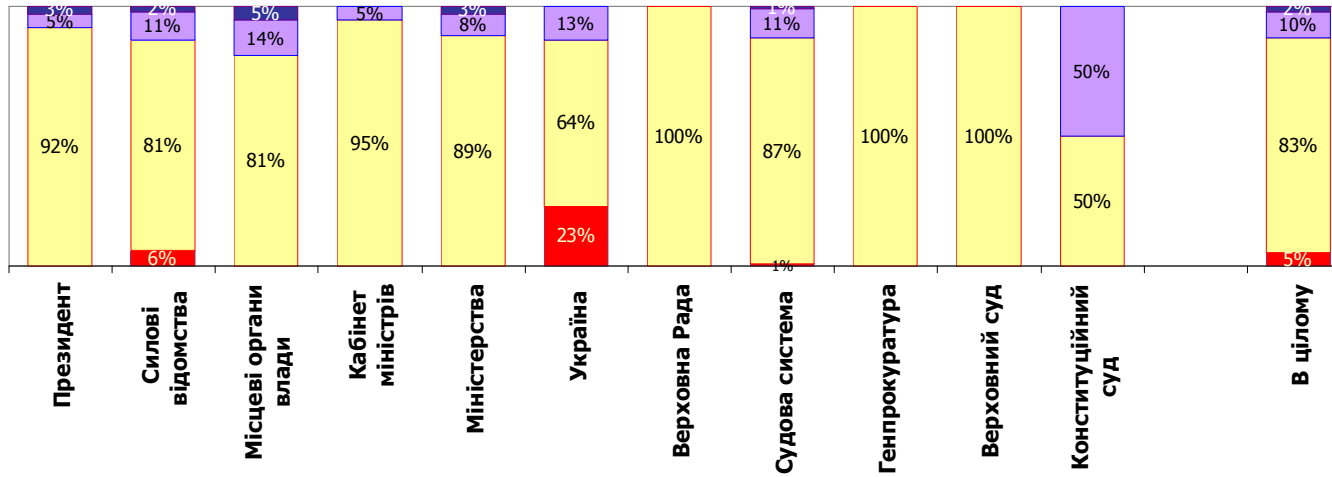
«Моніторинг політичних новин»  
вересень 2013

## ПОЛІТИЧНІ ГРАВЦІ

■ позитивно ■ нейтрально ■ сумнівно ■ негативно

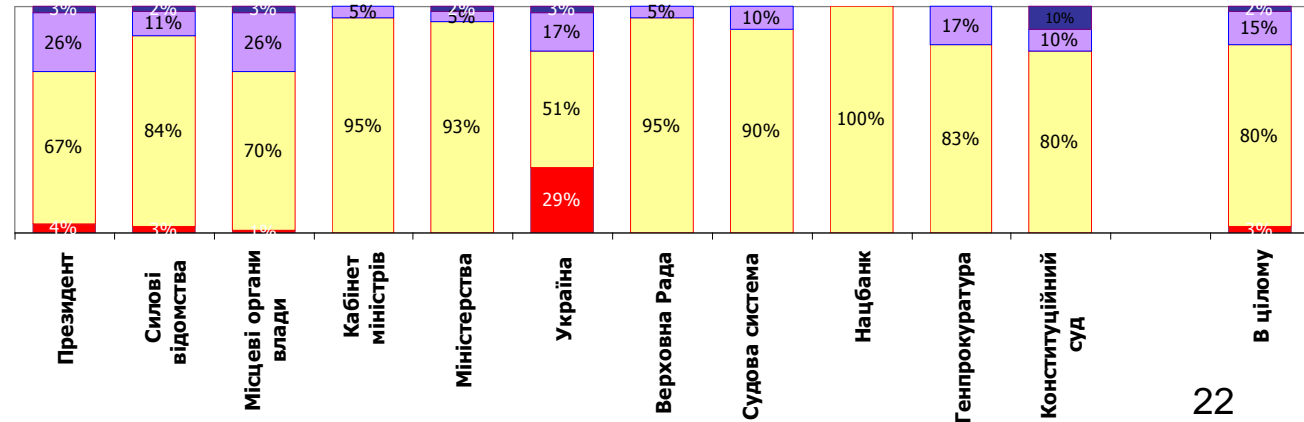
*09-14 вересня 2013,  
prime-time*

*ОЦІНКИ ПОЛІТИЧНИХ  
ІНСТИТУТІВ\**



■ позитивно ■ нейтрально ■ сумнівно ■ негативно

*03-08 червня 2013,  
prime-time*



\* Розподіл оцінок інститутів в повідомленнях про Україну





**USAID**  
ВІД АМЕРИКАНСЬКОГО НАРОДУ

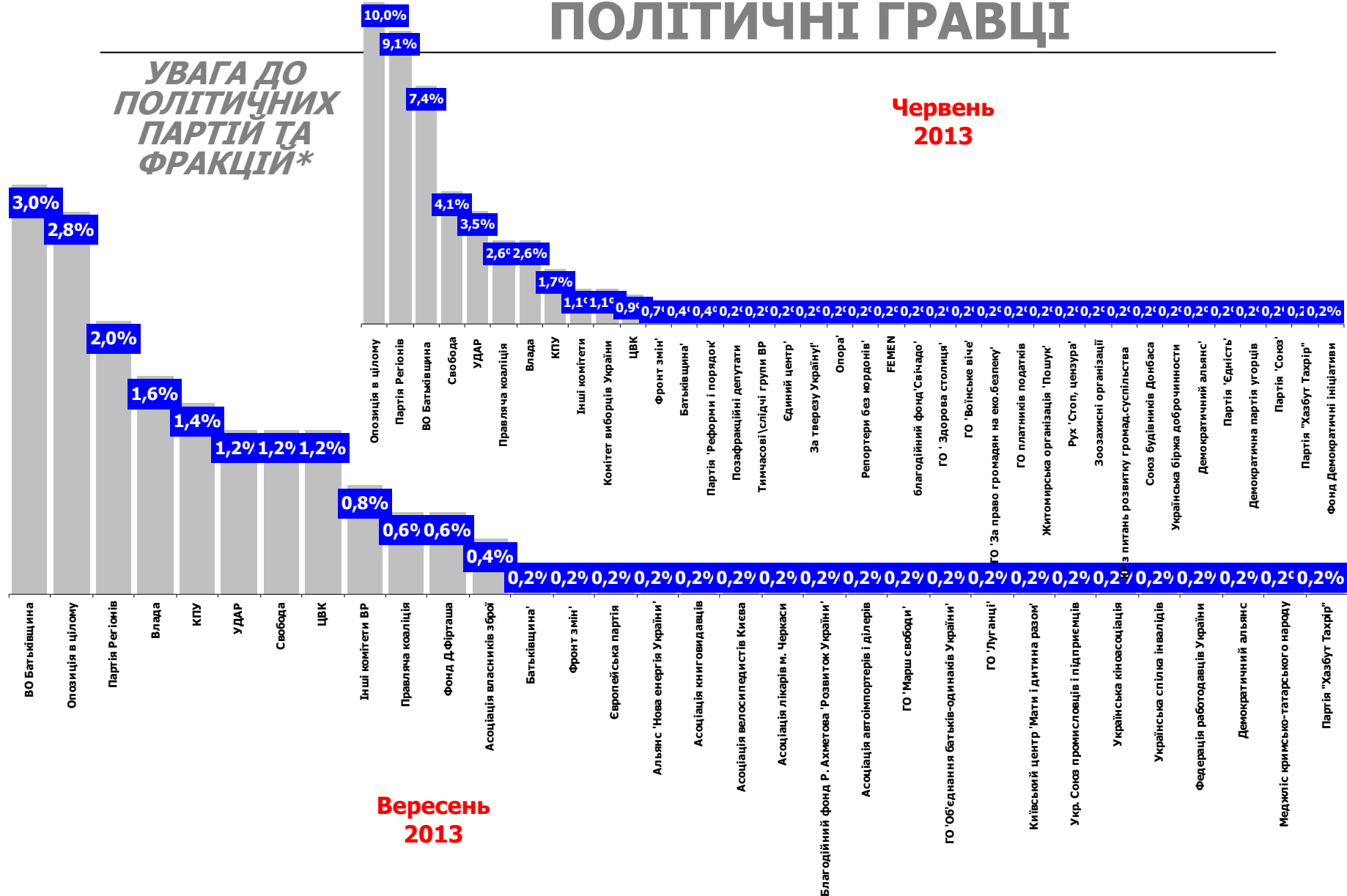


«Моніторинг політичних новин»  
вересень 2013

# ПОЛІТИЧНІ ГРАВЦІ

**УВАГА ДО  
ПОЛІТИЧНИХ  
ПАРТІЙ ТА  
ФРАКЦІЙ\***

**Червень  
2013**



**Вересень  
2013**

\* % повідомлень зі згадуванням про блоки\ партії



**USAID**  
ВІД АМЕРИКАНСЬКОГО НАРОДУ



«Моніторинг політичних новин»  
вересень 2013

# ПОЛІТИЧНІ ГРАВЦІ

## ОЦІНКИ ПОЛІТИЧНИХ ПАРТІЙ ТА ФРАКЦІЙ\* 09-14 вересня 2013, prime-time



	позитив/ нейтрально	іронія/ негатив
ВО Батьківщина	2,8%	0,2%
Опозиція в цілому	2,6%	0,4%
Партія Регіонів	1,8%	0,4%
Влада	0,8%	0,8%
КПУ	1,4%	0,6%
УДАР	1,2%	
Свобода	1,2%	
ЦВК	1,2%	
Інші комітети ВР	0,8%	
Правляча коаліція	0,6%	
Фонд Д.Фірташа	0,6%	
Асоціація власників зброї	0,2%	0,2%

**Новини про  
Україну**  
вересень 2013,  
n=503



\* % повідомлень з позитивно-нейтральними та негативно-іронічними згадуваннями про партії та політичні сили



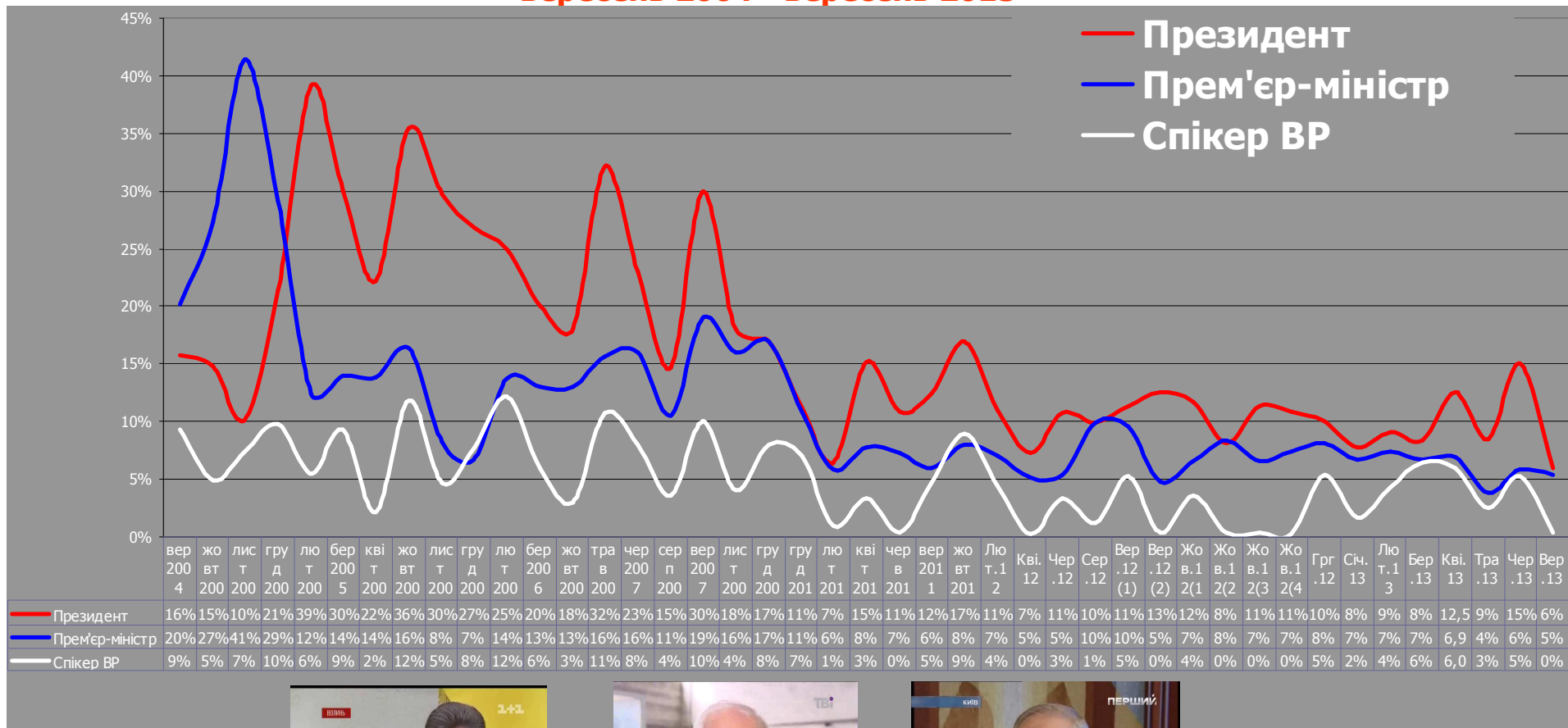
**USAID**  
ВІД АМЕРИКАНСЬКОГО НАРОДУ



«Моніторинг політичних новин»  
вересень 2013

# ПОЛІТИЧНІ ГРАВЦІ

## УВАГА ДО ПОЛІТИКІВ: "БОНУС ВЛАДИ" вересень 2004 - вересень 2013





**USAID**  
ВІД АМЕРИКАНСЬКОГО НАРОДУ



«Моніторинг політичних новин»  
вересень 2013



**Вересень 2013,  
n=503\*\***

\*\* згадуються більше ніж у  
0,4 % повідомлень

**\*% повідомлень зі згадуванням про політика**



**ПОЛІТИЧНІ ПЕРСОНИ:  
РЕЙТИНГ УВАГИ\***



**Червень 2013,  
n=460\*\***

**ПОЛІТИЧНІ  
ГРАВЦІ**

**Новини про Україну**

\*\* згадуються більше ніж у  
0,7 % повідомлень



**USAID**  
ВІД АМЕРИКАНСЬКОГО НАРОДУ

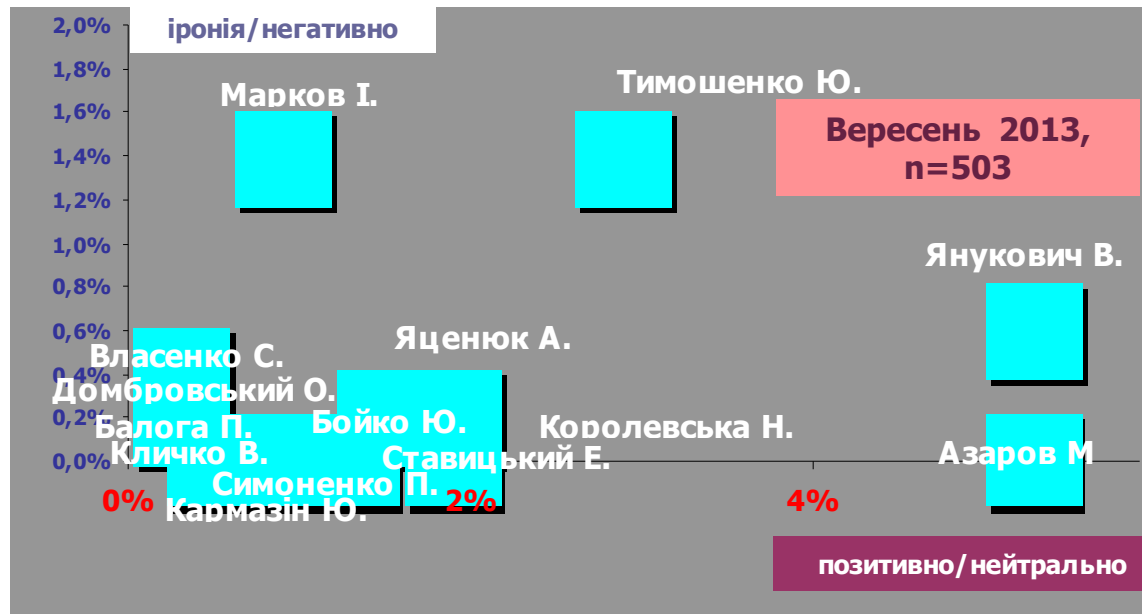


# ПОЛІТИЧНІ ГРАВЦІ

«Моніторинг політичних новин»  
вересень 2013

## ПОЛІТИЧНІ ПЕРСОНИ: ОЦІНКИ\*

09-14 вересня 2013, prime-time



	позитив/ нейтрально	іронія/ негатив
Янукович В	5,4%	0,6%
Азаров М	5,4%	
Тимошенко Ю	3,0%	1,4%
Королевська Н	2,0%	0,2%
Ставицький Е	2,0%	
Яценюк А	1,6%	0,2%
Арбузов С	1,4%	
Марков І	1,0%	1,4%
Бойко Ю	1,2%	
Симоненко П	1,0%	
Кармазін Ю	0,8%	
Кличко В	0,4%	0,2%
Грищенко К	0,6%	
Домбровський О	0,4%	0,4%
Власенко С	0,4%	0,4%
Балога П	0,4%	0,4%
Лукаш О	0,6%	
Карпунцов В	0,6%	

### Новини про Україну



\* % повідомлень з позитивно-нейтральними та негативно-іронічними згадуваннями про політиків

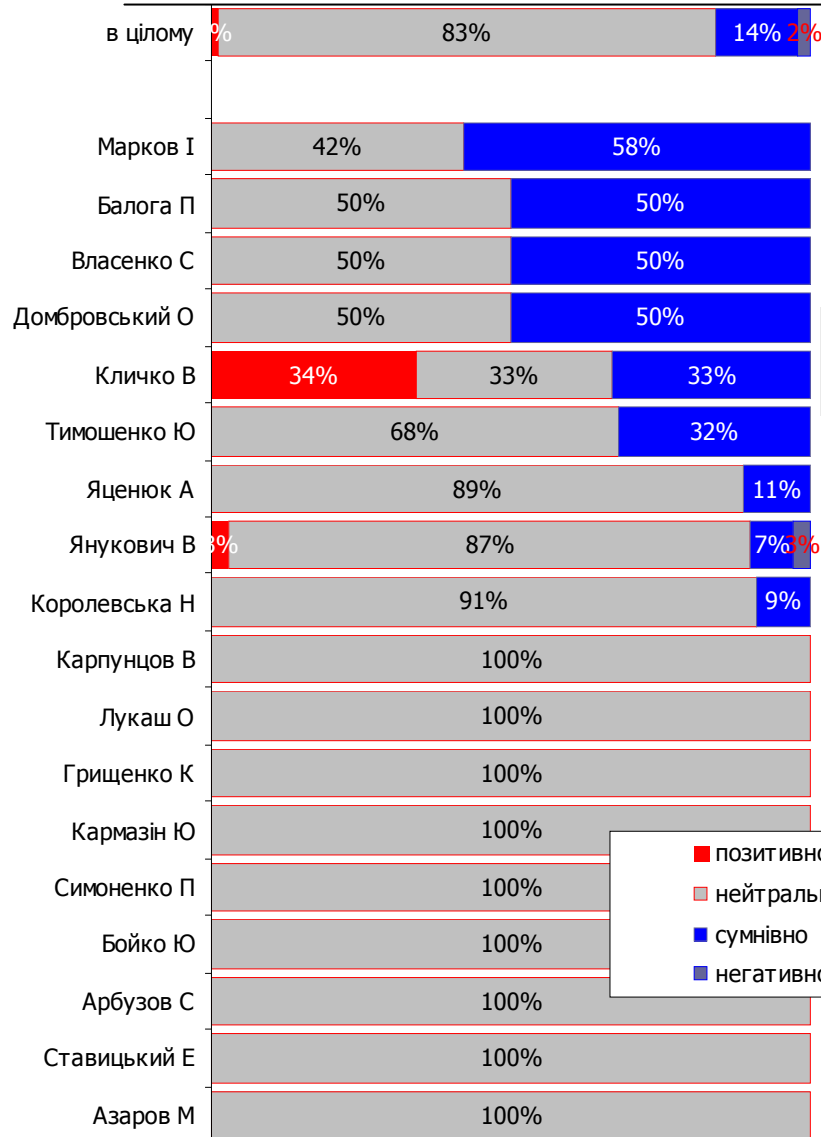


**USAID**  
ВІД АМЕРИКАНСЬКОГО НАРОДУ



«Моніторинг політичних новин»  
вересень 2013

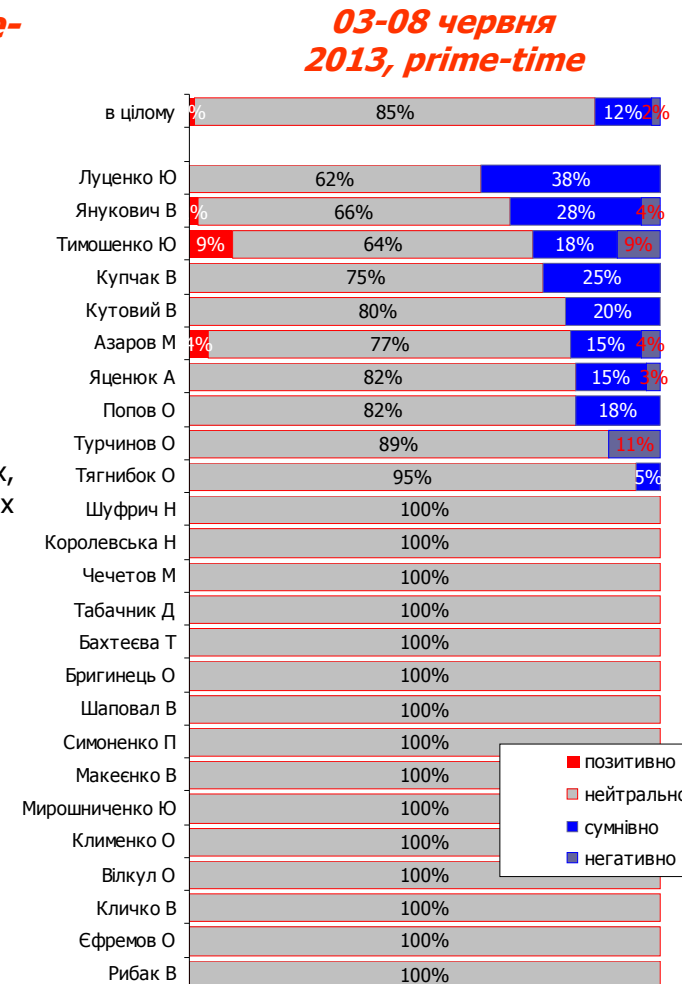
# ПОЛІТИЧНІ ГРАВЦІ



## Новини про Україну

\* Розподіл позитивних, нейтральних, іронічних і негативних оцінок у всіх згадуваннях про політика

## ПОЛІТИЧНІ ПЕРСОНИ : ОЦІНКИ\*





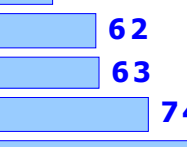



**USAID**  
ВІД АМЕРИКАНСЬКОГО НАРОДУ



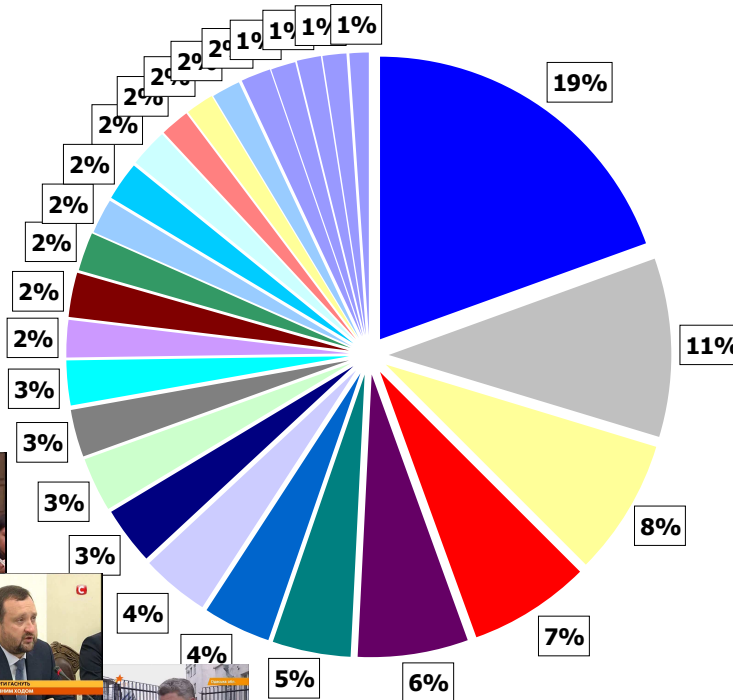
«Моніторинг політичних новин»  
вересень 2013

# ПОЛІТИЧНІ ГРАВЦІ



09-14 вересня 2013  
(синхрон відомих політиків,  
понад 20 сек  
n=1866 сек.)

## ПОЛІТИЧНІ ПЕРСОНИ: СИНХРОН



новини  
про  
Україну

- Азаров М
- Янукович В
- Ставицький Е
- Бойко Ю
- Арбузов С
- Королевська Н
- Симоненко П
- Яценюк А
- Князевич Р
- Томенко М
- Пшонка В
- Рибак В
- Присяжнюк С
- Леонов Е
- Тимошенко Є
- Грищенко К
- Марков І
- Лукаш О
- Давиденко О
- Карпунцов В
- Балюрко В
- Суліма Є
- Шпенюв Д
- Павленко Ю
- Присяжнюк М
- Ісаєв Ю



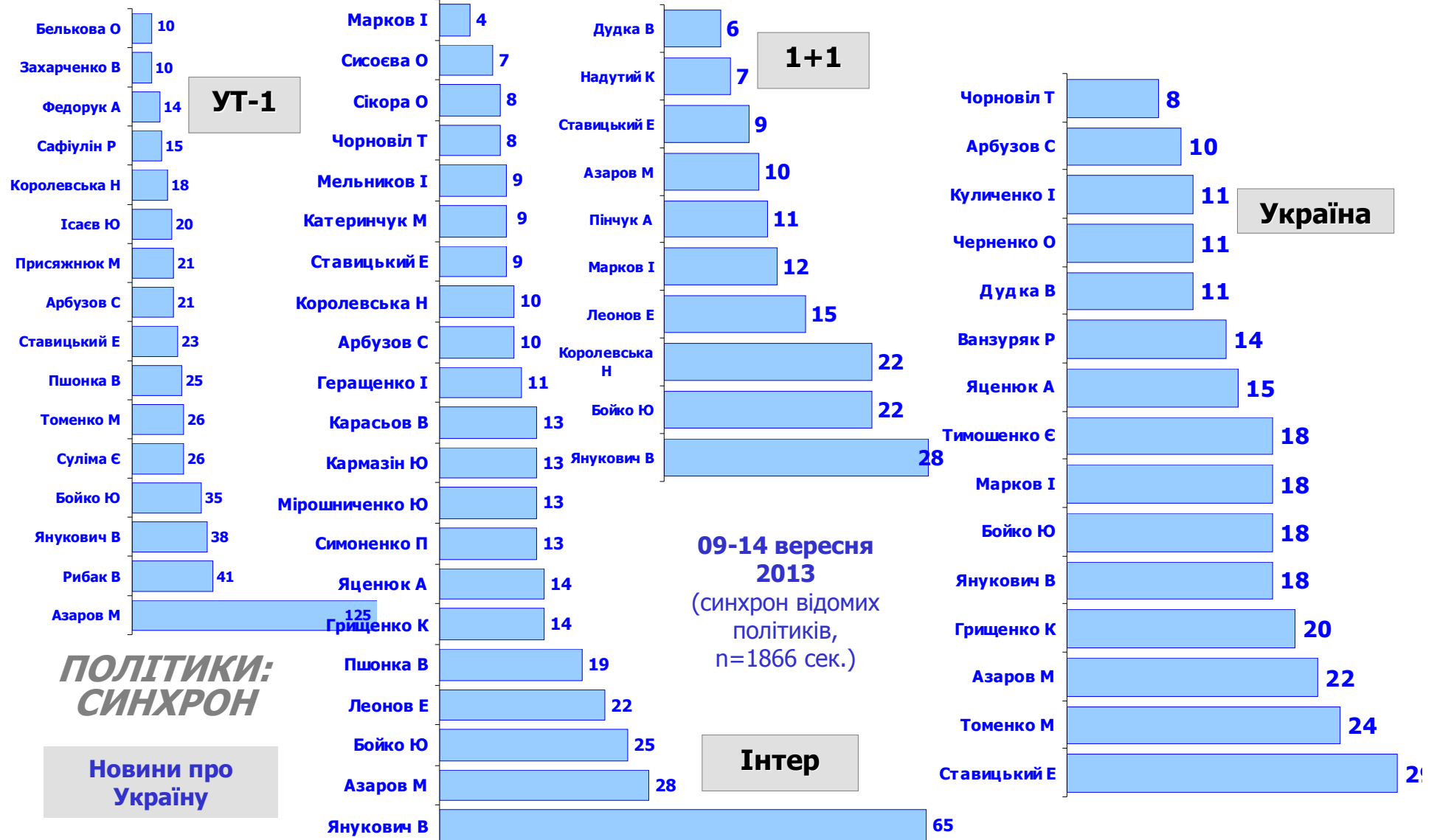


**USAID**  
ВІД АМЕРИКАНСЬКОГО НАРОДУ



«Моніторинг політичних новин»  
вересень 2013

# ПОЛІТИЧНІ ГРАВЦІ





**USAID**  
ВІД АМЕРИКАНСЬКОГО НАРОДУ



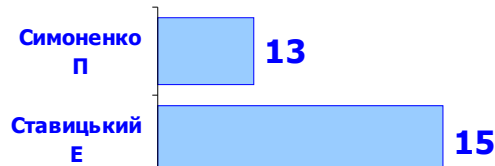
«Моніторинг політичних новин»  
вересень 2013

# ПОЛІТИЧНІ ГРАВЦІ

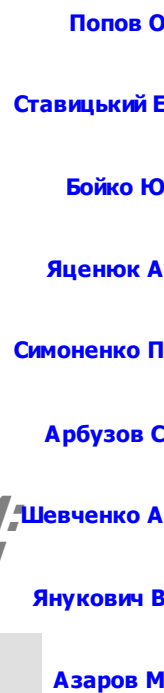
**09-14 вересня 2013**

(синхрон відомих політиків,  
n=1866 сек.)

**Новий канал**



**СТБ**



**ICTV**



**ПОЛІТИКИ СИНХРОН**

**Новини про Україну**

**ТБІ**

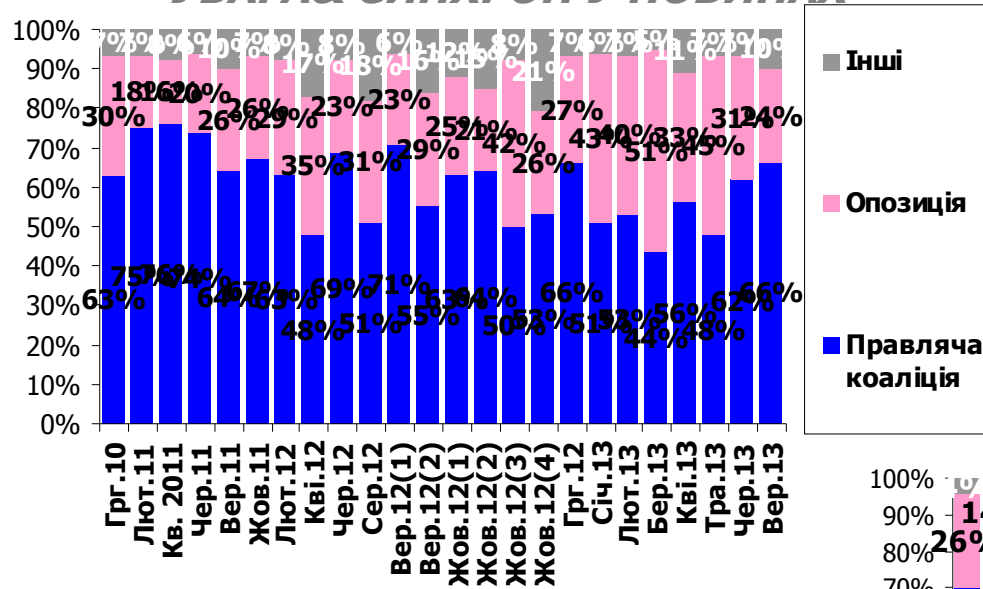


**USAID**  
ВІД АМЕРИКАНСЬКОГО НАРОДУ



# ПОЛІТИЧНЕ ПОЛЕ

## ПРЕДСТАВНИКИ ПОЛІТИЧНИХ СІЛ: УВАГА & СИНХРОН У НОВИНАХ\*



**увага до політиків**

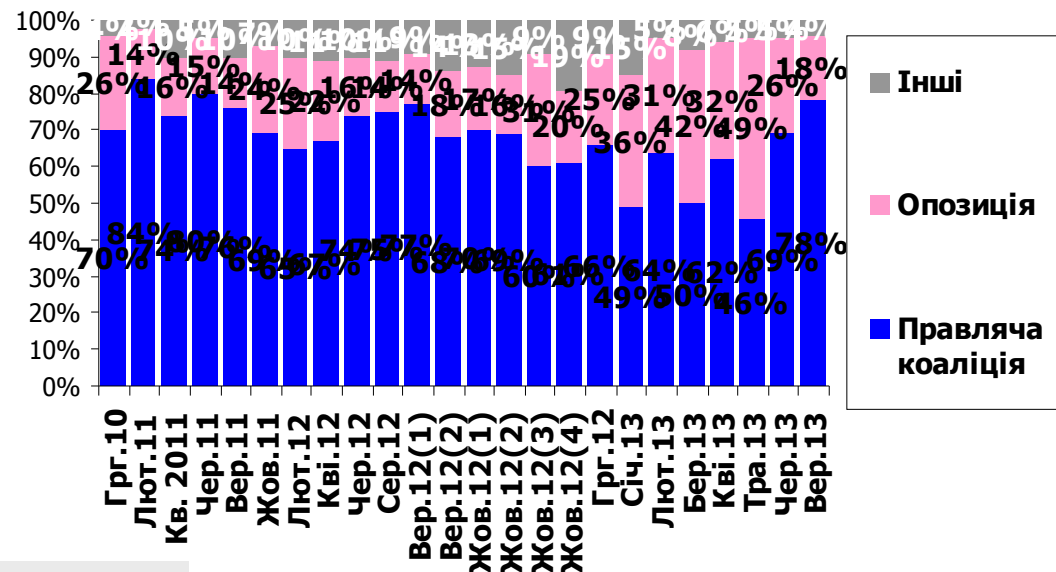
**Новини про Україну**

**Розподіл синхрону/  
уваги до політиків**

**травень 2013, N= 551 повідомлення \ 520 всіх згадувань про політиків \4808 сек. синхрону**

**червень 2013, N= 460 повідомлення \ 445 всіх згадувань про політиків \4084 сек. синхрону**

**вересень 2013, N= 503 повідомлення \ 225 всіх згадувань про політиків \1866 сек. синхрону**



**синхрон політиків**

\* Частка (%) синхрону/ уваги до представників політичної сили в обсягу синхрону/ уваги до представників всіх політичних сил

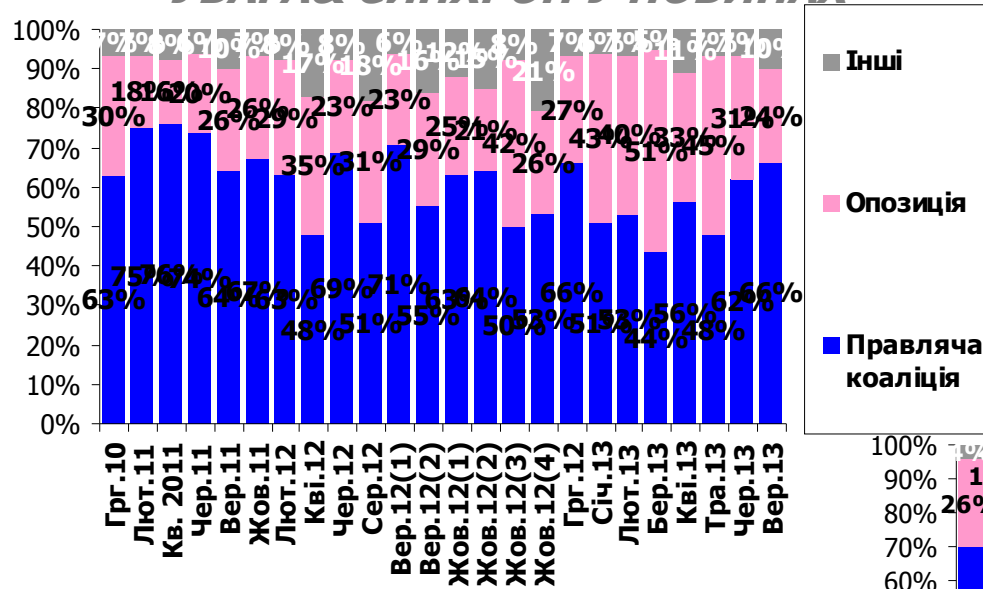


**USAID**  
ВІД АМЕРИКАНСЬКОГО НАРОДУ



# ПОЛІТИЧНЕ ПОЛЕ

## ПРЕДСТАВНИКИ ПОЛІТИЧНИХ СИЛ: УВАГА & СИНХРОН У НОВИНАХ\*



*увага до політиків*

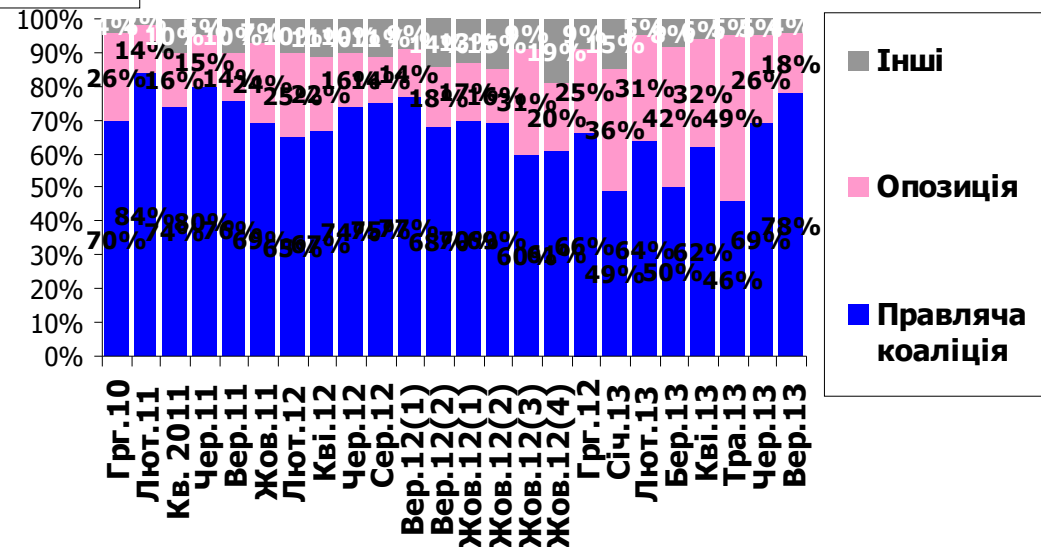
**Новини про Україну**

**Розподіл синхрону/  
уваги до політиків**

**травень 2013, N= 551 повідомлення \ 520 всіх згадувань про політиків \4808 сек. синхрону**

**червень 2013, N= 460 повідомлення \ 445 всіх згадувань про політиків \4084 сек. синхрону**

**вересень 2013, N= 503 повідомлення \ 225 всіх згадувань про політиків \1866 сек. синхрону**



*синхрон політиків*

\* Частка (%) синхрону/ уваги до представників політичної сили в обсягу синхрону/ уваги до представників всіх політичних сил

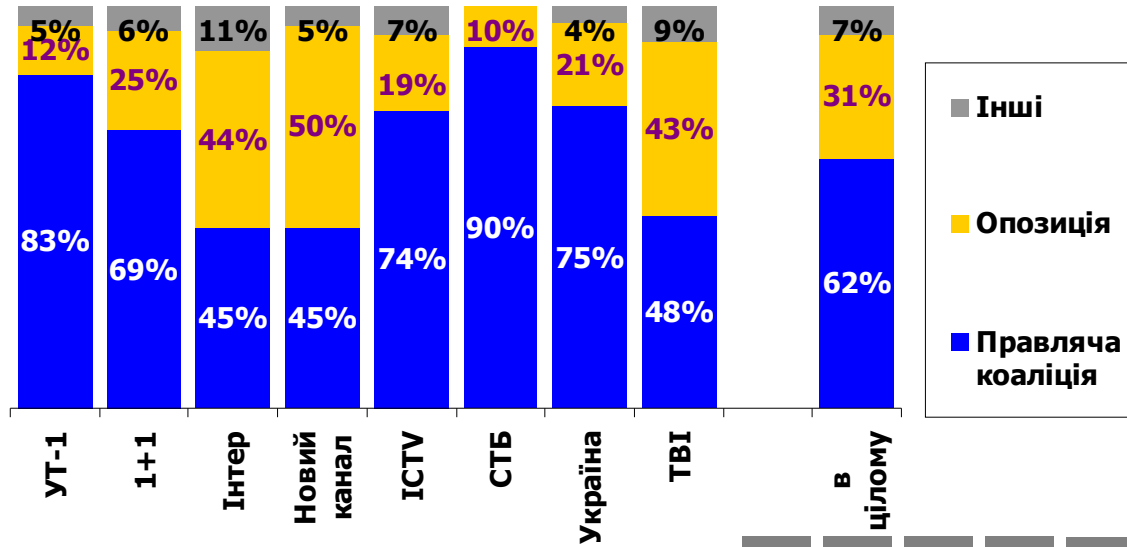


**USAID**  
ВІД АМЕРИКАНСЬКОГО НАРОДУ



«Моніторинг політичних новин»  
вересень 2013

## ПОЛІТИЧНЕ ПОЛЕ



**ПРЕДСТАВНИКИ  
ПОЛІТИЧНИХ СІЛ: УВАГА\* &  
СИНХРОН\*\* У НОВИНАХ**

**Розподіл синхрону  
політиків**

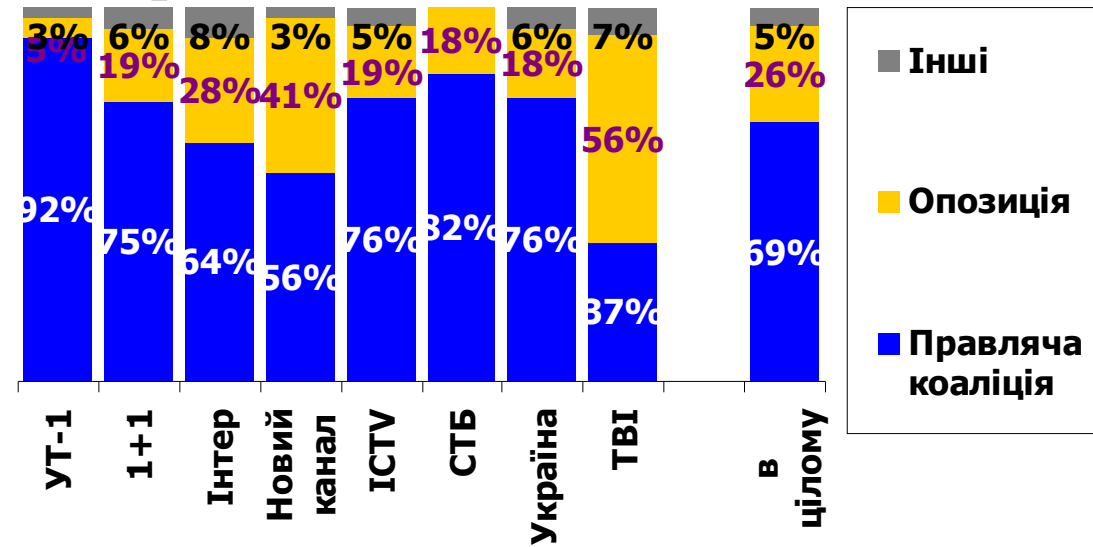
03-08 червня  
2013



**Розподіл уваги до  
політиків**

03-08 червня  
2013

**Новини про Україну**



\* Частка (%) уваги до політика в обсягу уваги до всіх представників політичних сил

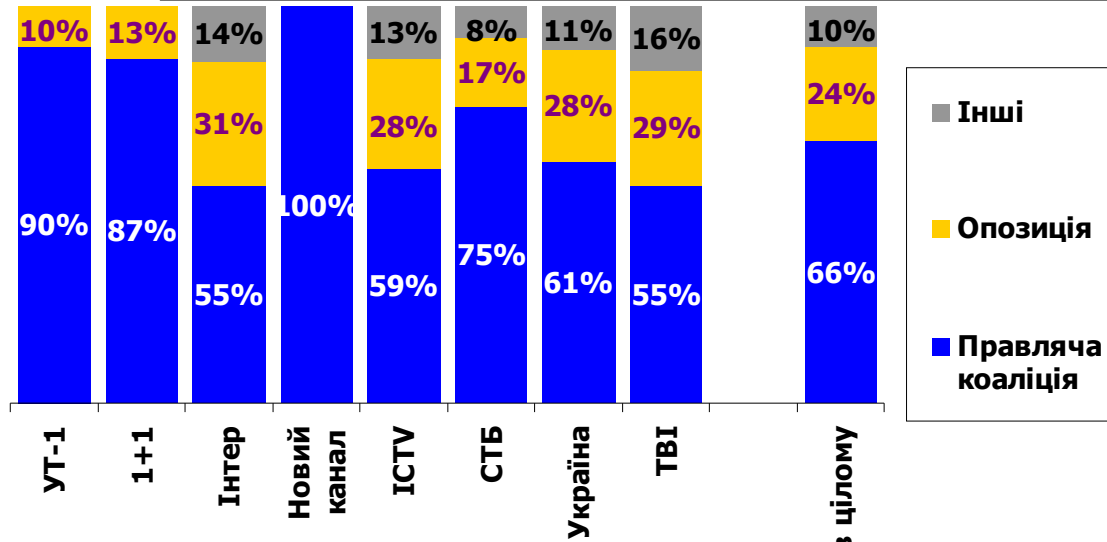
\*\* Частка (%) синхрону політика в обсягу синхрону всіх представників політичних сил



**USAID**  
ВІД АМЕРИКАНСЬКОГО НАРОДУ



## ПОЛІТИЧНЕ ПОЛЕ



**ПРЕДСТАВНИКИ  
ПОЛІТИЧНИХ СІЛ: УВАГА\* &  
СИНХРОН\*\* У НОВИНАХ**

**Розподіл синхрону  
політиків**

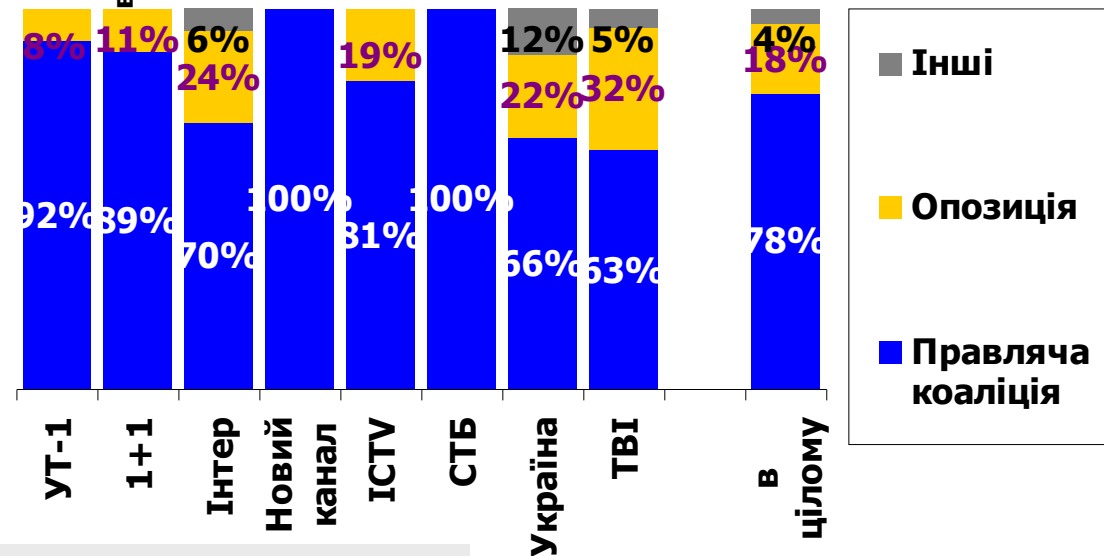
09-14 вересня  
2013



**Розподіл уваги до  
політиків**

09-14 вересня  
2013

**Новини про Україну**



\* Частка (%) уваги до політика в обсягу уваги до всіх представників політичних сил

\*\* Частка (%) синхрону політика в обсягу синхрону всіх представників політичних сил

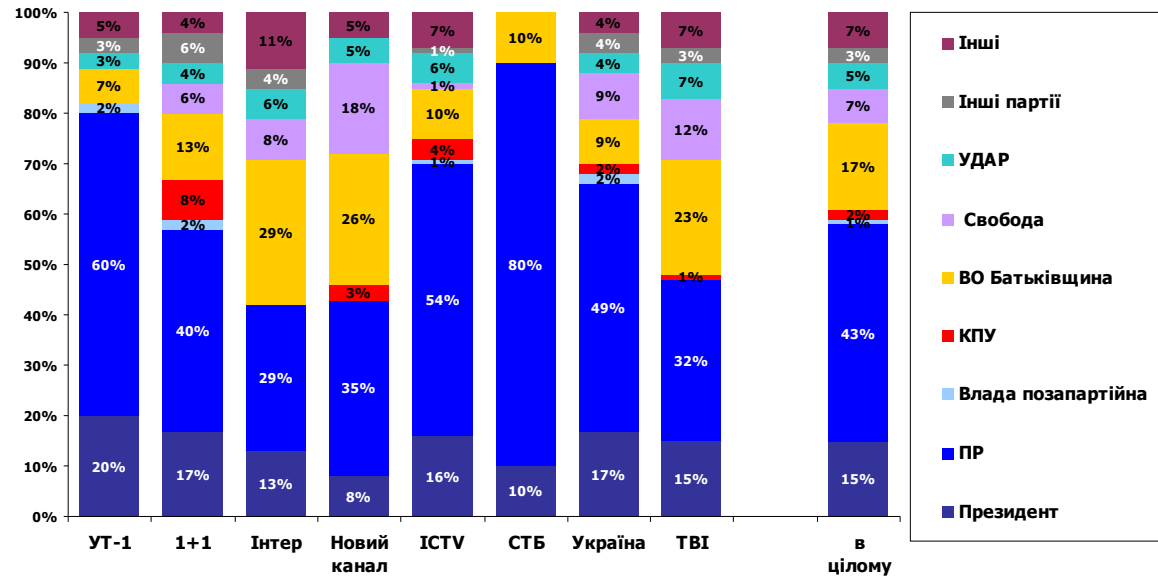


**USAID**  
ВІД АМЕРИКАНСЬКОГО НАРОДУ



«Моніторинг політичних новин»  
вересень 2013

**Розподіл уваги до політиків**



**ПОЛІТИЧНЕ ПОЛЕ**

Новини про Україну

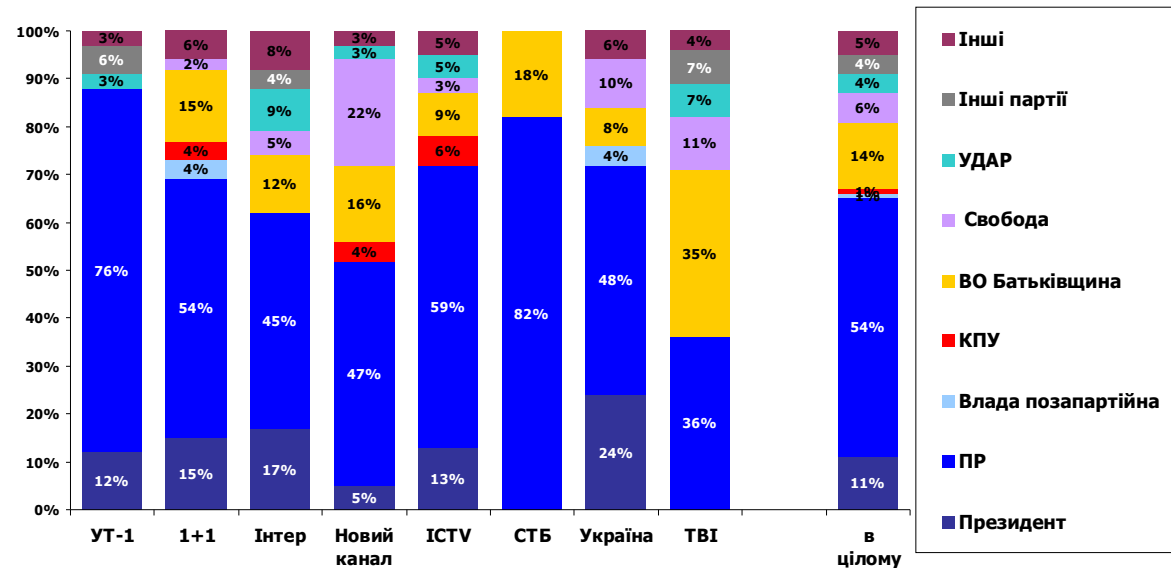
03-08 червня  
2013

**Розподіл синхрону політиків**

**ПРЕДСТАВНИКИ  
ПОЛІТИЧНИХ СИЛ:  
УВАГА\* ТА СИНХРОН  
\*\* У НОВИНАХ**

\* Частка (%) уваги до політика в  
обсягу уваги до всіх представників  
політичних сил

\*\* Частка (%) синхрону політика в  
обсягу синхрону всіх представників  
політичних сил







**USAID**  
ВІД АМЕРИКАНСЬКОГО НАРОДУ



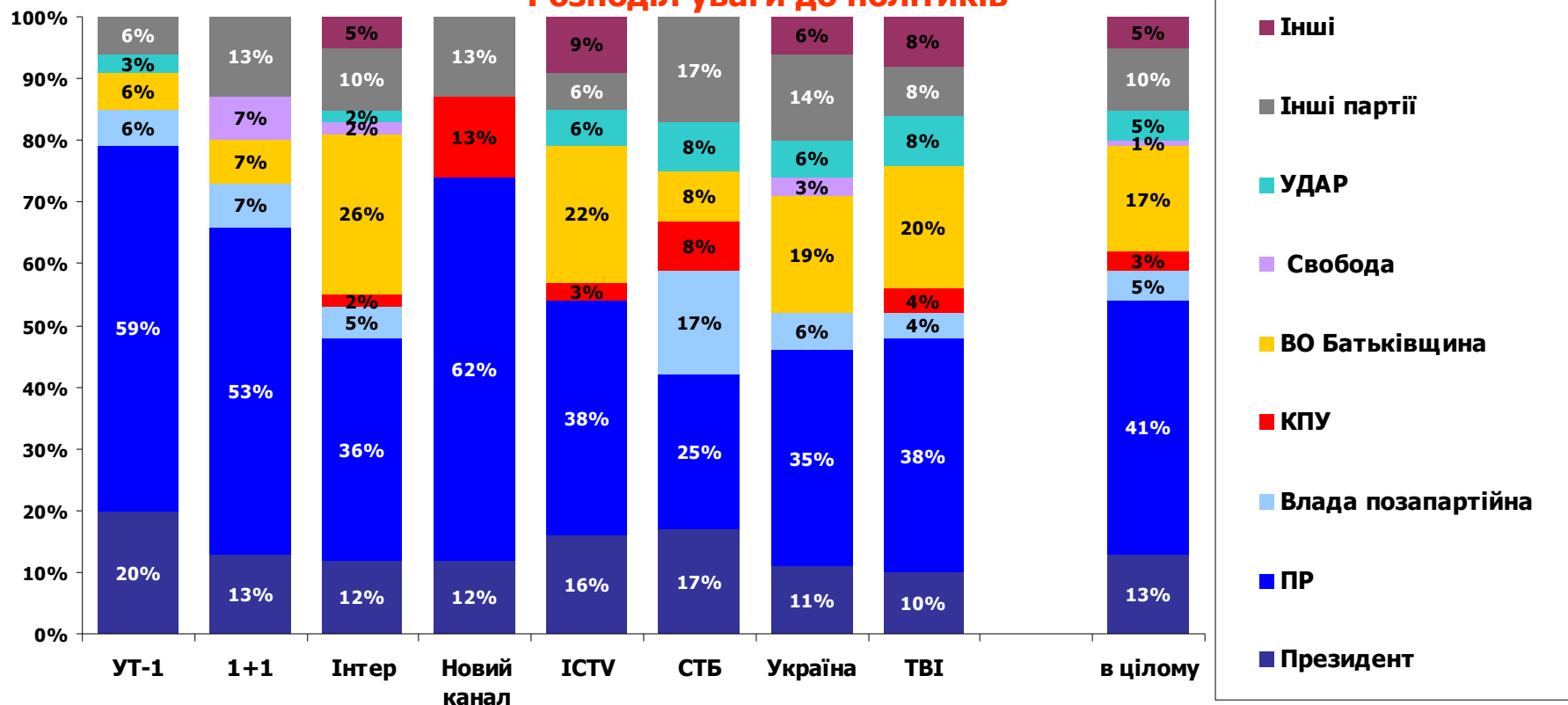
«Моніторинг політичних новин»  
вересень 2013

# ПОЛІТИЧНЕ ПОЛЕ

*ПРЕДСТАВНИКИ ПОЛІТИЧНИХ СИЛ:  
УВАГА ТА СИНХРОН \*У НОВИНАХ*

**09-14 вересня  
2013**

## Розподіл уваги до політиків



\* Частка (%) уваги до політика в обсягу уваги до всіх представників політичних сил

**Новини про Україну**



**USAID**  
ВІД АМЕРИКАНСЬКОГО НАРОДУ



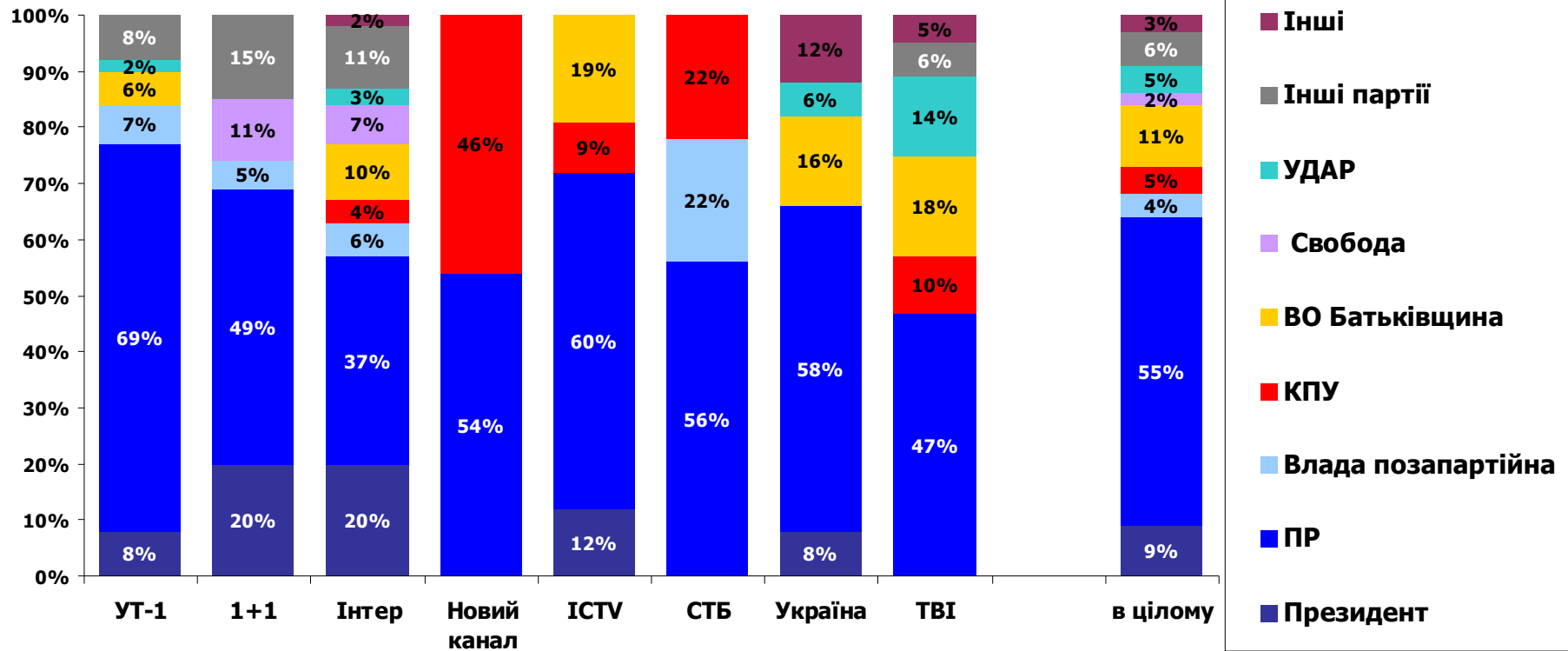
«Моніторинг політичних новин»  
вересень 2013

# ПОЛІТИЧНЕ ПОЛЕ

*ПРЕДСТАВНИКИ ПОЛІТИЧНИХ СІЛ:  
УВАГА ТА СИНХРОН \*У НОВИНАХ*

09-14 вересня  
2013

## Розподіл синхрону політиків



### Новини про Україну

\* Частка (%) синхрону політика в обсягу синхрону всіх представників політичних сил



**USAID**  
ВІД АМЕРИКАНСЬКОГО НАРОДУ



«Моніторинг політичних новин»  
вересень 2013

# ПОЛІТИЧНЕ ПОЛЕ

Points-rows and points-columns (axis F1 and F2: 45 %)

**09-14 вересня 2013**  
**1866 сек. синхрону**  
**політиків**

**ПРЕФЕРЕНЦІЇ**  
**КАНАЛІВ:**  
**СИНХРОН**  
**ПОЛІТИКІВ**

