



USAID
ВІД АМЕРИКАНСЬКОГО НАРОДУ



«Моніторинг ПОЛІТИЧНИХ НОВИН»

ОСНОВНІ РЕЗУЛЬТАТИ

Академія Української Преси
за участю співробітників Інституту
соціології НАН України

Квітень 2013

3+



USAID
ВІД АМЕРИКАНСЬКОГО НАРОДУ



«Моніторинг політичних новин»
квітень 2013

ЗМІСТ

МЕТОДОЛОГІЯ	4
ОСНОВНІ КОНСТАТАЦІЇ	5
ІНФОРМАЦІЙНИЙ ПОТІК	9
ПОЛІТИЧНІ ПОДІЇ	11
– Увага до політичних подій в новинах	13
– Точки зору на політичні події	15
ПОЛІТИЧНІ ГРАВЦІ	20
Основні політичні суб'єкти	20
– Політичні інститути:	
– увага/ оцінки каналів	21
– Політичні партії та фракції:	
– рейтинг уваги /оцінки	23
– Політичні персони:	
– рейтинг уваги	25
– оцінки	27
– синхрон	29
ПОЛІТИЧНЕ ПОЛЕ У ТЕЛЕНОВИНАХ	32





USAID
ВІД АМЕРИКАНСЬКОГО НАРОДУ



«МОНІТОРИНГ ПОЛІТИЧНИХ НОВИН»

«Моніторинг політичних новин»
квітень 2013

січень 2013 – грудень 2013

МЕТА дослідження: визначення стану й динаміки політичного змісту новин українських телеканалів у період виборчої кампанії

■ Шість хвиль моніторингу теленовин : січень - грудень 2013

ВИБІРКА:

■ канали	■ програми новин	■ канали	■ програми новин
1+1	ТСН/ 19:30	ІСТV	Факти/ 18:45
Інтер	Подробности/ 20:00	СТБ	Вікна/ 22:00
Новий канал	Репортер/ 19:00	Україна	События/ 21:00
ТВІ	Сьогодні/ 20:30	УТ-1	Підсумки дня: 21:00

■ одна програма новин у день, prime-time

■ один тиждень в місяць

■ **1 - 6 квітня 2013**

■ **46 випусків новин/635 повідомлень /66044 сек (новини про Україну – 504 повідомлень /59269 сек)**



USAID
ВІД АМЕРИКАНСЬКОГО НАРОДУ



«Моніторинг політичних новин»
квітень 2013

МЕТОДОЛОГІЯ

ОСНОВНІ ПОКАЗНИКИ:

- ступінь збалансованості інтерпретації подій
- рейтинг уваги до політичних суб'єктів/оцінки політичних суб'єктів
- доступ політиків до новинного ефіру (обсяг синхрону)
- типи новинного віщання

МЕТОД: контент-аналіз аудіовізуальної інформації

- Контент-аналіз здійснювався 6-ма операторами. Коефіцієнт надійності методики: 85-95% (для різних категорій аналізу)
- Цифрові відеозаписи програм новин здійснені АУП

Проведення цього дослідження стало можливим завдяки підтримці американського народу. Результати дослідження є відповідальністю Академії Української Преси та не обов'язково відображає точки зору Агентства США з міжнародного розвитку (USAID) та Інтерньюз Нетворк.

Проект виконується Академією Української Преси за участю вчених Інституту соціології НАН України з 2002 р. Підтримка даної серії досліджень надана через Агентство США з міжнародного розвитку (USAID) та програму «У-Медіа» Інтерньюз Нетворк. Керівники проекту д.с.н. Наталія Костенко і д.ф.н. Валерій Іванов



USAID
ВІД АМЕРИКАНСЬКОГО НАРОДУ



«Моніторинг політичних новин»
квітень 2013

ОСНОВНІ КОНСТАТАЦІЇ

НОВИННІ ПРОГРАМИ У 2013 РОЦІ: КВІТЕНЬ

Новини основних каналів: перший тиждень квітня

- частка політичних новин у квітні склала чверть (26%) усіх повідомлень
- 23% - це частка політичних новин з двома точками зору, їх найбільше на TVі, Інтері та Новому каналі
- порівняно із березнем зменшилася увага до політичних партій і зросла до політичних інститутів
- лідерами уваги квітня серед політичних інститутів є силові відомства та місцеві органи влади; у березні та лютому лідери уваги серед політичних об'єднань – Опозиція в цілому та Партія Регіонів
- увага до представників правлячої коаліції у 1.7 рази більша за увагу до опозиції
- у квітні частка синхрону представників влади у 1.9 рази більша за частку синхрону представників опозиції (у березні у 1.2 рази, у лютому у 2.1 рази, у січні в 1.4 рази більша на користь представників влади)
- увага до представників політичних сил й синхрон як і у березні найзбалансованіші на Інтері



USAID
ВІД АМЕРИКАНСЬКОГО НАРОДУ



«Моніторинг політичних новин»
квітень 2013

ОСНОВНІ КОНСТАТАЦІЇ

НОВИННІ ПРОГРАМИ У 2013 РОЦІ: КВІТЕНЬ

- ❑ В перший тиждень квітня 26% повідомлень новинних програм стосувалися політичних подій в Україні (в третій тиждень січня 20%, у перший тиждень лютого 25%, у березні 25%). Найбільше їх на TVi 36% (у лютому 51%, у січні 34%, у березні 39%), Інтері – 32% та Новому каналі – 31% (у березні 37%, у лютому 30%). На каналі 1+1 71% повідомлень неполітичного характеру (у січні 69%, у лютому 66%, у березні 59%). Міжнародних політичних новин, пов'язаних з Україною, найбільше на TVI – 8% (у березні 9%, лютому на ТРК Україна – 10%). Міжнародних новин, не пов'язаних з Україною, найбільше на УТ-1 – 32% (у березні 36%).
- ❑ Внутрішня державна політика, діяльність органів влади (46%, у березні 38%, у лютому 43%, у січні 39%), соціальна сфера (30%, у березні 28%, у лютому 24%) та природне середовище – 21% (у березні злочинність – 20%, у лютому 21%, у січні 28%) – основні теми новин. Природні лиха – 14%, ДТП, аварії, катастрофи (13%), культура та спорт (12%) – найчастіше згадувані події.
- ❑ 23% повідомлень в цілому були з декількома точками зору (в січні 18%, у лютому 24%, у березні 27%). В новинах TVi їх 44%, на Інтері 39%, на Новому каналі 34% (у березні на СТБ 38%, на Інтері 36%). У квітні дві точки зору на політичні події подаються у 32% повідомлень (у березні 44%, у лютому 43%, у січні у 36%). Найбільше їх на каналі СТБ – 50% (у березні 54%, у лютому 55%) та Інтері (41%, у березні 52%). 95% повідомлень про політичні події на УТ-1 з однією точкою зору (у березні 88%, у лютому 83%, у січні 100%).
- ❑ 19 головних подій обговорювалася в новинах з різних позицій (у березні 19, у лютому 23, у січні 17). Переважно неоднозначно оцінювалися справа Павліченків, газові проблеми, роздільне засідання ВР.
- ❑ 63% повідомлень (у березні 56%, у лютому 63%, у січні 67%) супроводжувалася конфліктним та негативним контекстами. Найбільші вони на 1+1 (77%) та TVi - 72% (у березні на СТБ – 73% та TVi – 70%), а найменший на УТ-1 – 36% (у березні 23%, у лютому 36%, у січні 40%). Позитивний контекст в середньому складає 10% (у березні 12%, у лютому 11%, у січні 12%), найбільший на УТ-1 – 21% (у березні на Новому каналі – 28% ,у лютому також на Новому 23%, у січні на УТ-1 – 20%).



USAID
ВІД АМЕРИКАНСЬКОГО НАРОДУ



«Моніторинг політичних новин»
квітень 2013

ОСНОВНІ КОНСТАТАЦІЇ

НОВИННІ ПРОГРАМИ У 2013 РОЦІ: КВІТЕНЬ

- ❑ У квітні громадяни – 39% (у березні 38%, у лютому 41%) та офіційні особи – 32% (у березні 30%, у лютому 33%) найчастіше коментують події (у січні громадяни й офіційні особи – по 41%).
- ❑ Увага до політичних партій, політичних персон та політичних інститутів склала 20%, 42%, 72% (у березні 25%, 39%, 62% у лютому 18%, 40% та 68%, у січні 13%, 33% та 71% відповідно). Серед політичних інститутів найчастіше згадуються силові відомства – 24% та місцеві органи влади – 20% (у березні суд, судова система – 24% та силові відомства – 21%). Сумнівні та негативні оцінки найчастіше адресовані Національному банку (33%) та судовій системі (28%, у березні Адміністрації Президента – 67% та силовим відомствам – 20%).
- ❑ Лідерами уваги новинних програм квітня є Опозиція в цілому (12%, у березні 12%, у лютому 11%), Партія Регіонів – 11% (у березні 9%, у лютому також 9%) та ВО Батьківщина – 9% (у березні 10%, у лютому 8%). Іронічні та негативні оцінки у квітні, березні та лютому однаково часто адресуються Опозиції в цілому та Партії регіонів.
- ❑ Найбільшу увагу новинні програми приділили В.Януковичу – 13%, А.Яценюку – 9%, М.Азарову та О.Тягнибоку – по 7% (у березні С Власенко – 12%, у лютому В.Януковичу – 9%). 34 політика згадуються в 1% і більше повідомлень (у березні 20, у лютому 27, у січні 22). 83% згадувань про політиків даються в нейтральному контексті (у березні 74%, у лютому 84%, у січні 81%). У сумнівно-негативному контексті найчастіше повідомлялося про Р.Стаднічука (43%), В.Немілостівого (38%), О.Попова (31%), Ю.Луценко (29%).



USAID
ВІД АМЕРИКАНСЬКОГО НАРОДУ



«Моніторинг політичних новин»
квітень 2013

ОСНОВНІ КОНСТАТАЦІЇ

НОВИННІ ПРОГРАМИ У 2013 РОЦІ: КВІТЕНЬ

- ❑ Найбільший синхрон квітня у В.Януковича – 11%. 20% синхрону разом належить Президентові В.Януковичу та прем'єр-міністрові М.Азарову – 9% (у березні – 18%, у лютому 24%, у січні 19%), у А.Яценюка 8%, у О.Єфремова та О.Тягнибока по 7%, у В.Рибака 6%.
- ❑ Синхрон політиків понад 20 секунд у квітні у 1.3 рази більше синхрону березня – 5153 сек проти 4058 сек (у лютому 4619 сек, у січні 3494 сек.).
- ❑ 40% усіх згадувань про політиків – це про представників ПР (у березні 33%), 17% – “Батьківщини” (у березні 39% у лютому 22%, у січні 38%), “Свободи” – 7% (у березні та лютому по 7%), УДАРУ – 5% (у березні 5%, у лютому 9%). В цілому в перший тиждень квітня увага до представників правлячої коаліції у 1.7 рази більша за увагу до опозиції – 56% проти 33% (у березні 51% проти 44% на користь опозиції, у лютому у 1.3 рази більша на користь правлячої коаліції, у січні у 1.2 рази).
- ❑ 47% – це пряма мова в ефірі представників Партії Регіонів (у березні 34%, у лютому 46%, у січні 33%), а на УТ-1 три чверті (75%) синхрону. 16% - членів фракції та партії “Батьківщина” (у березні 36%, у лютому 16%, у січні 38%), а на ТРК Україна – 24%. Частка синхрону політиків зі “Свободи” в середньому 9%, а на Інтері 23%, УДАРУ в середньому 3%, а найбільша на Новому каналі – 5%, представників КПУ в середньому 1%, а на Новому каналі – 5%. В цілому у квітні частка синхрону представників влади у 1.9 рази більша за частку синхрону опозиції – 62% проти 32% (у березні у 1.2 рази, у лютому у 2.1 рази більша, у січні у 1.4 рази).



USAID
ВІД АМЕРИКАНСЬКОГО НАРОДУ



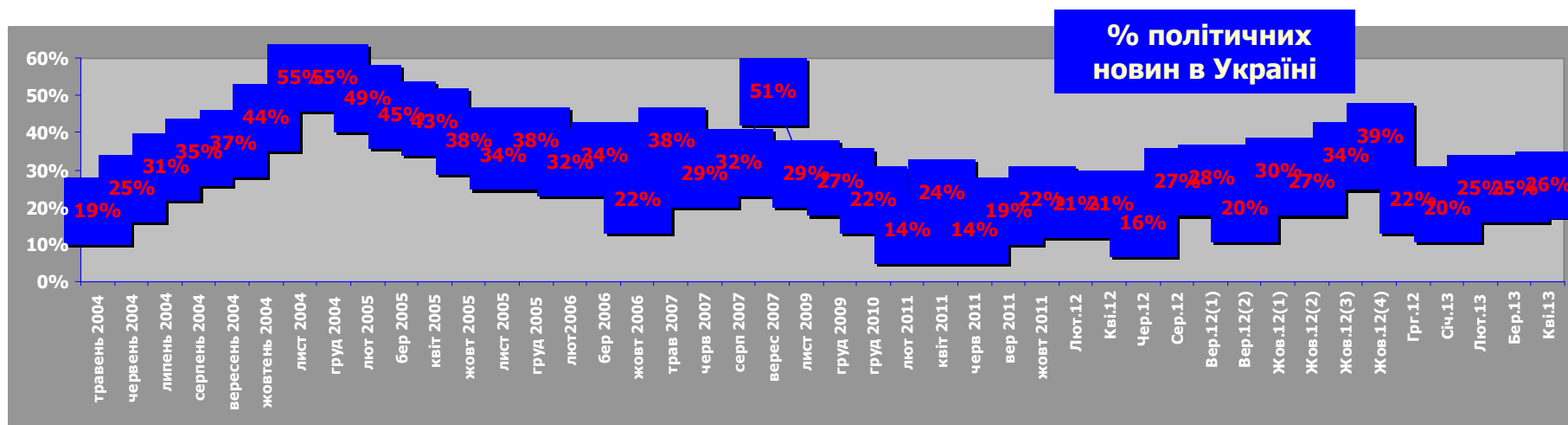
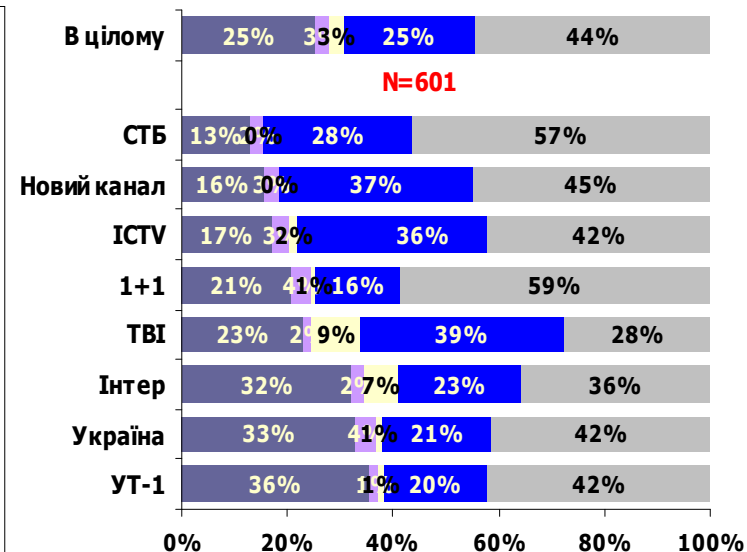
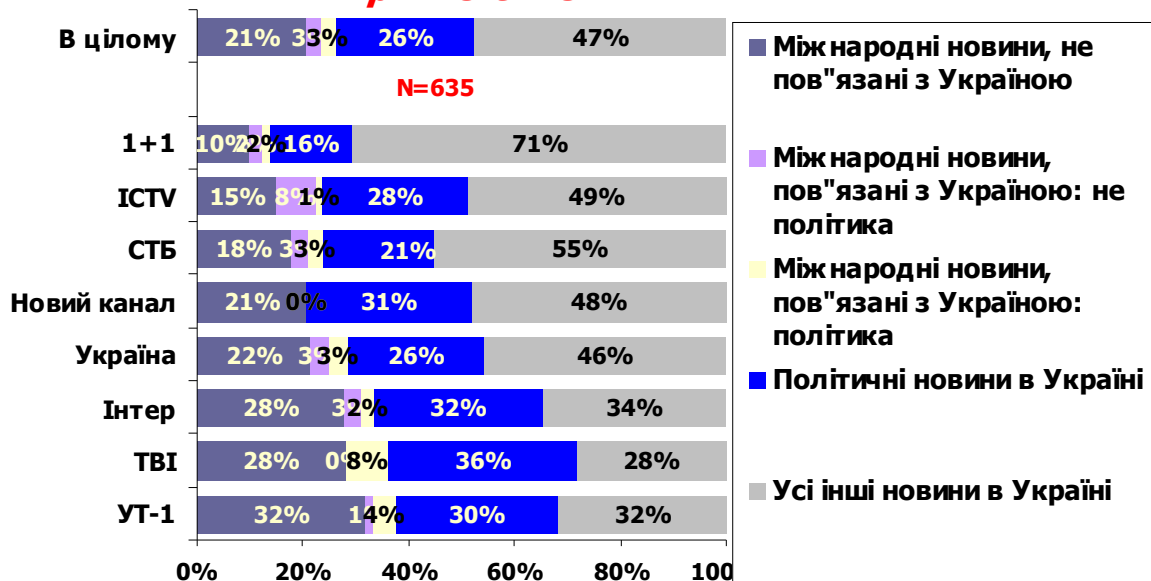
«Моніторинг політичних новин»
квітень 2013

ІНФОРМАЦІЙНИЙ ПОТІК

**1-6 квітня 2013,
prime-time**

ПРОГРАМИ НОВИН

**4-9 березня 2013,
prime-time**





USAID
ВІД АМЕРИКАНСЬКОГО НАРОДУ

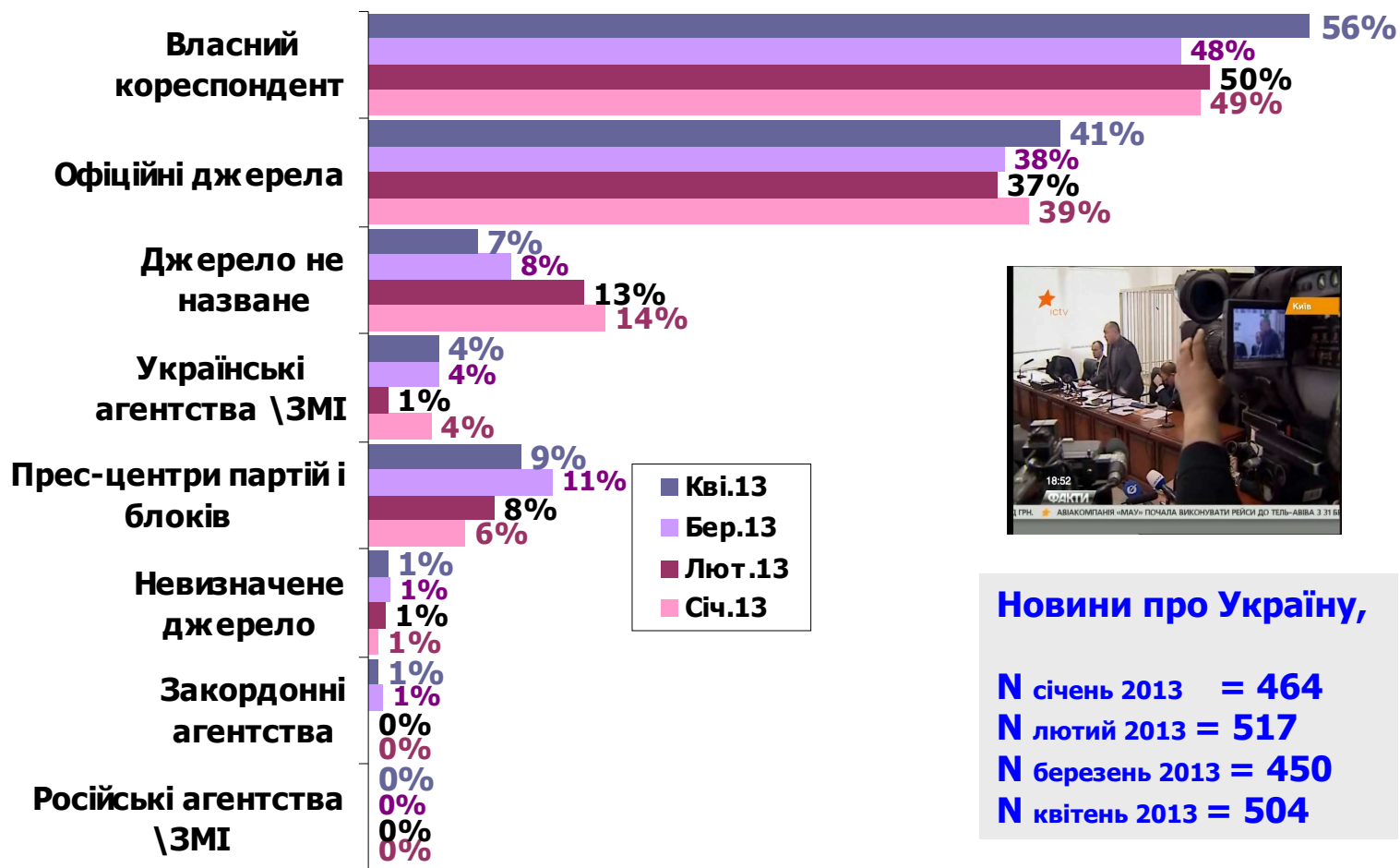


«Моніторинг політичних новин»
квітень 2013

ІНФОРМАЦІЙНИЙ ПОТІК

ПРОГРАМИ НОВИН

Січень 2012 – квітень 2013, prime-time



Новини про Україну,

N січень 2013 = 464
N лютий 2013 = 517
N березень 2013 = 450
N квітень 2013 = 504

Посилання на джерела інформації

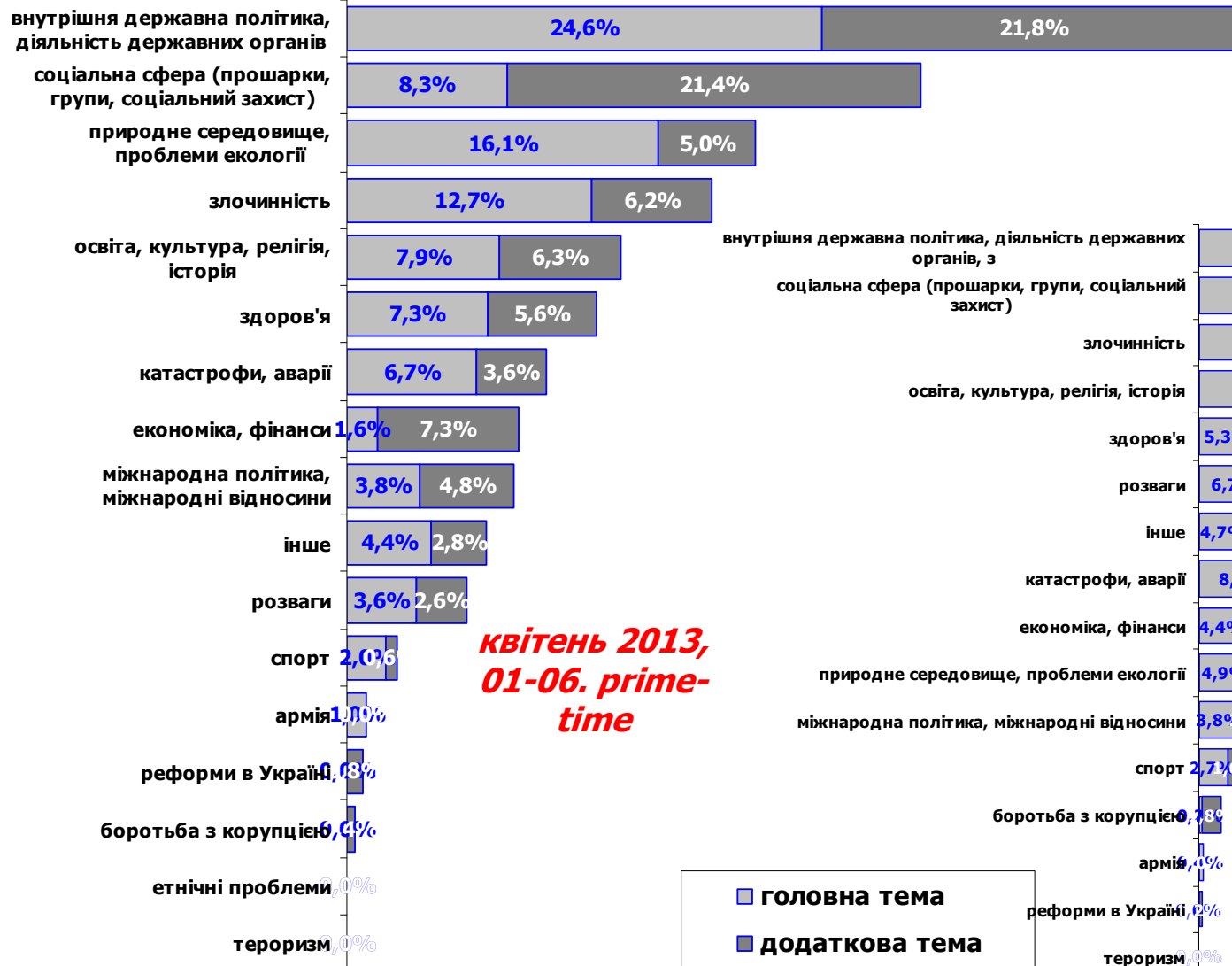


USAID
ВІД АМЕРИКАНСЬКОГО НАРОДУ



«Моніторинг політичних новин»
квітень 2013

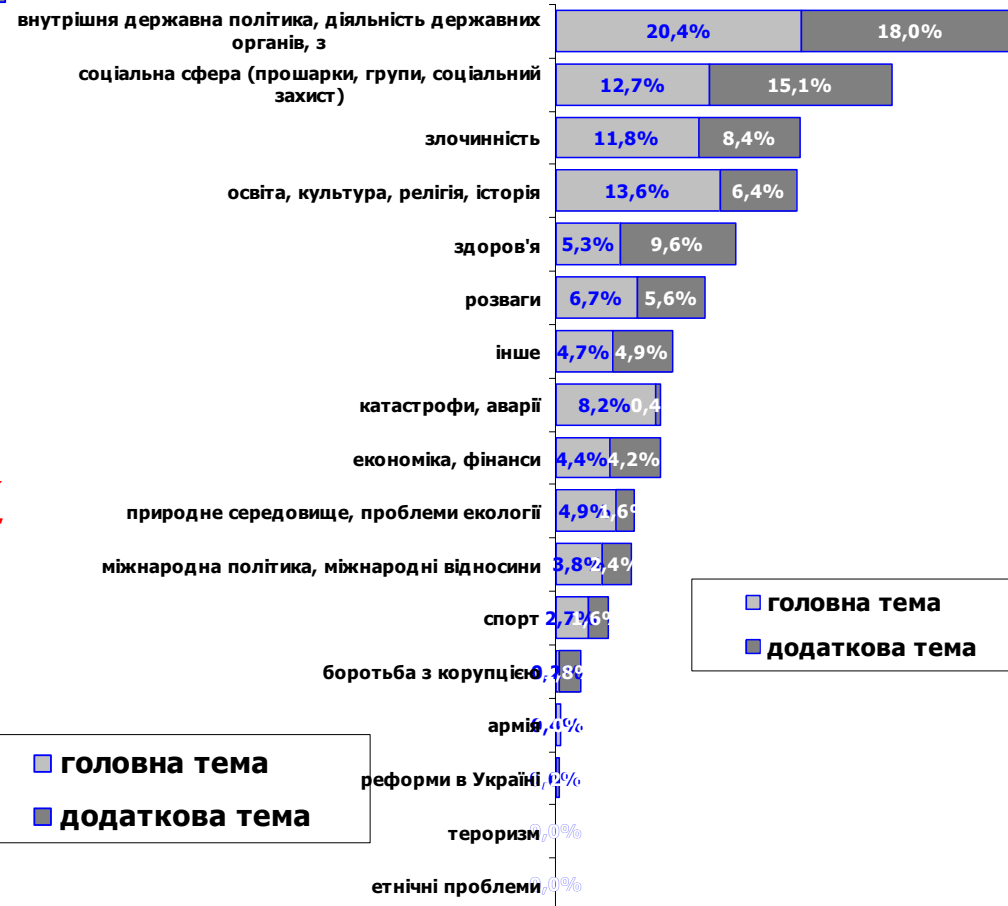
ПОЛІТИЧНІ ПОДІЇ



**квітень 2013,
01-06. prime-time**

■ голова тема
■ додаткова тема

ТЕМИ НОВИН
**березень 2013,
04-09. prime-time**



■ голова тема
■ додаткова тема

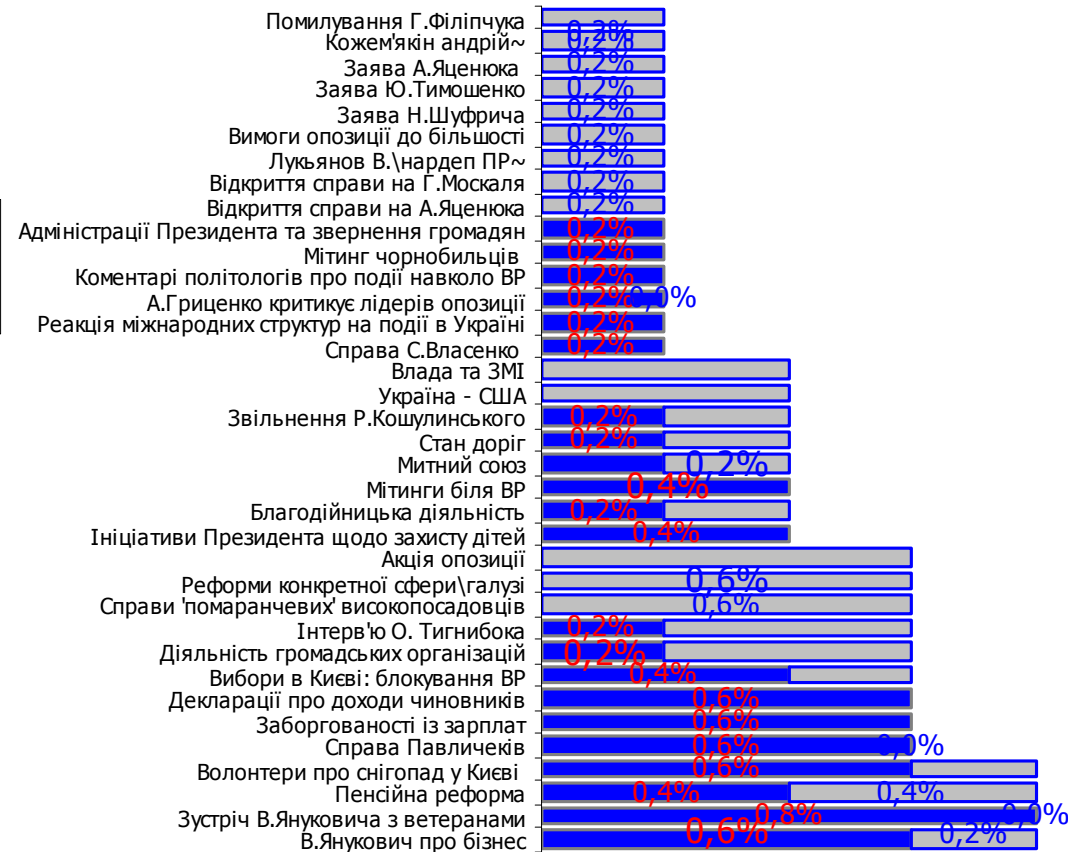
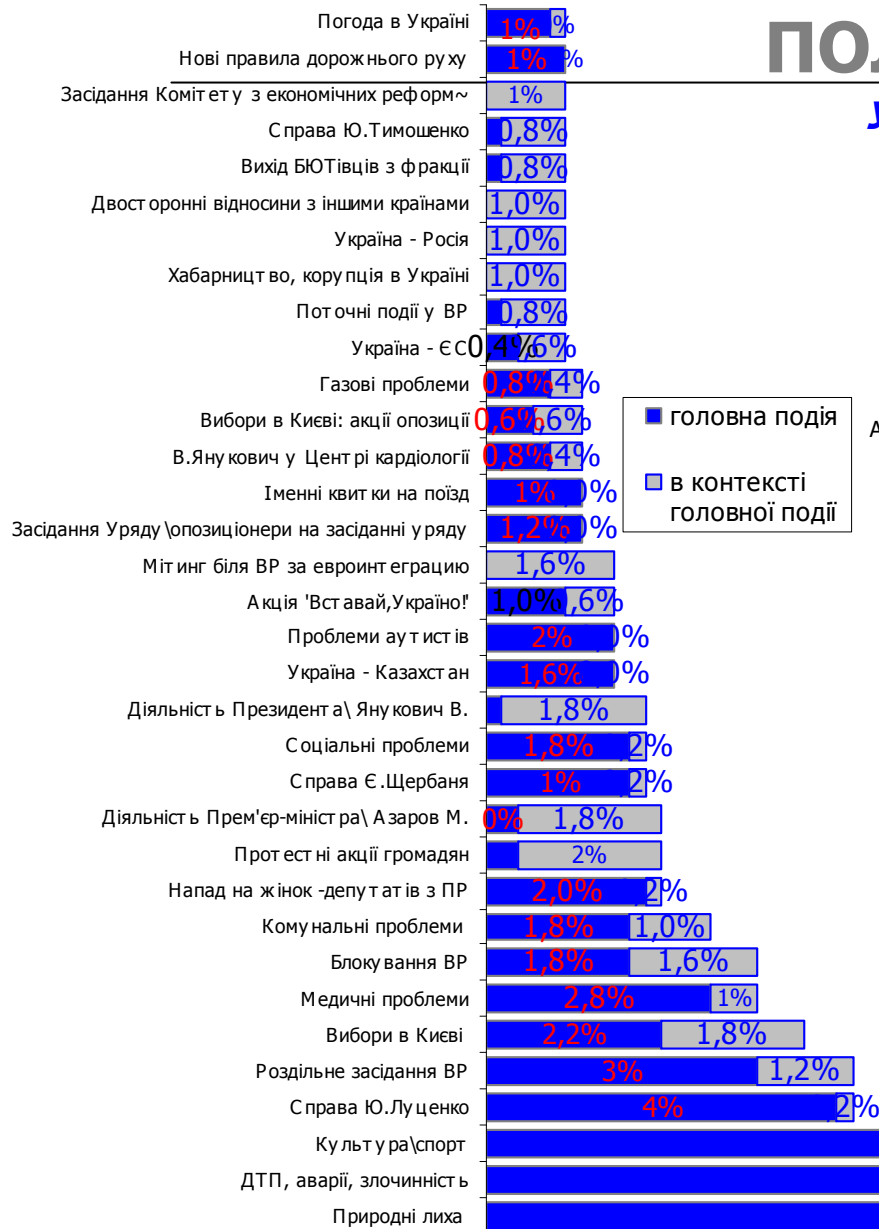


USAID
ВІД АМЕРИКАНСЬКОГО НАРОДУ



ПОЛІТИЧНІ ПОДІЇ

УВАГА ДО ПОЛІТИЧНИХ ПОДІЙ В НОВИНАХ 01-06 квітня 2013, prime-time



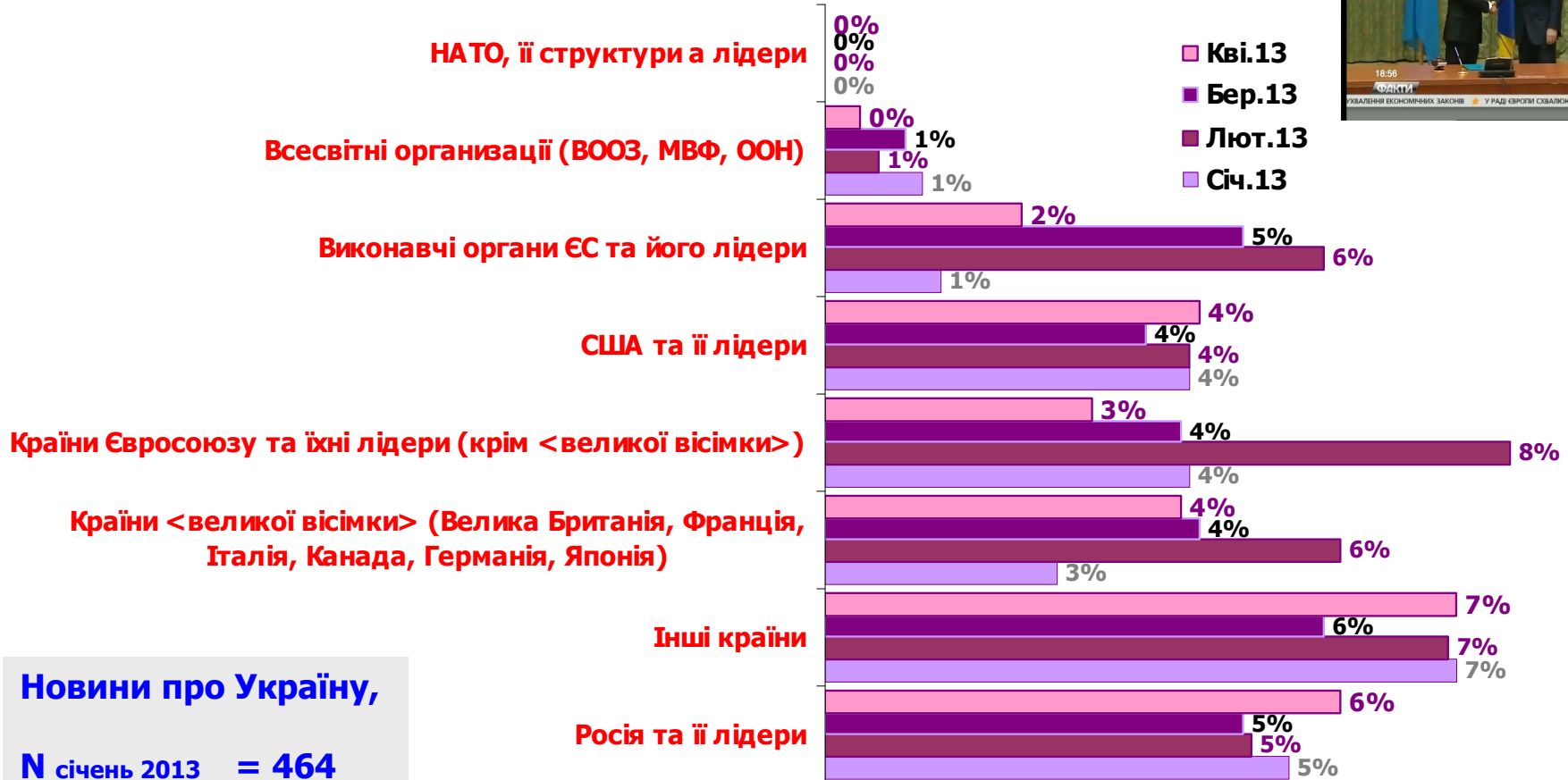


USAID
ВІД АМЕРИКАНСЬКОГО НАРОДУ



ПОЛІТИЧНІ ПОДІЇ

МІЖНАРОДНИЙ КОНТЕКСТ ПОДІЙ січень 2012 – квітень 2013, prime-time



Новини про Україну,

N січень 2013 = 464

N лютий 2013 = 517

N березень 2013 = 450

N квітень 2013 = 504



USAID
ВІД АМЕРИКАНСЬКОГО НАРОДУ



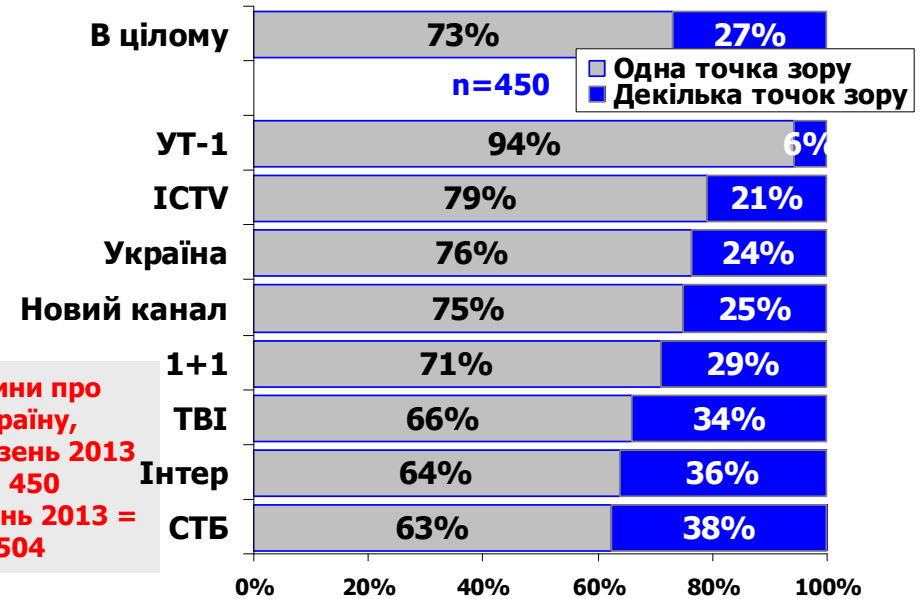
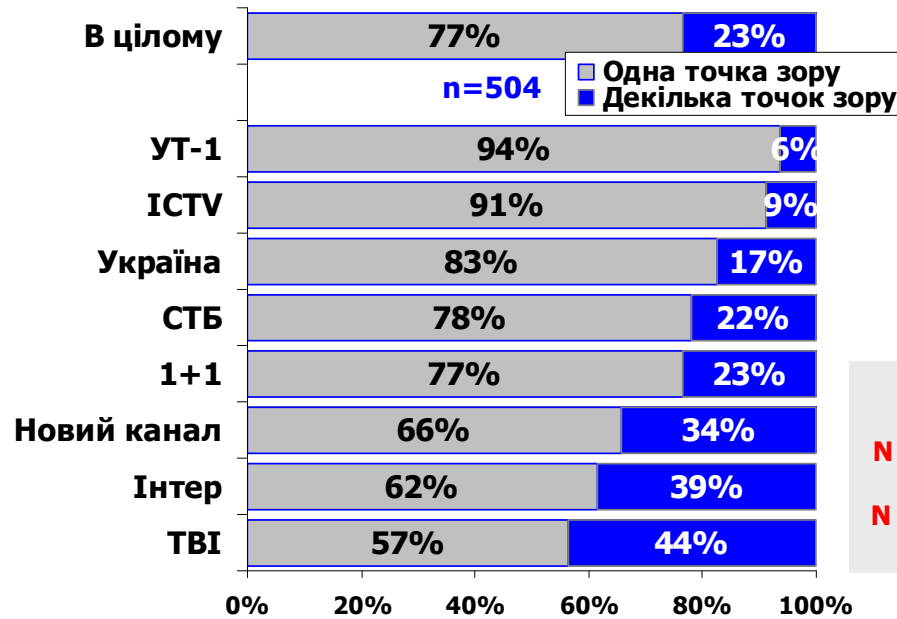
«Моніторинг політичних новин»
квітень 2013

ПОЛІТИЧНІ ПОДІЇ

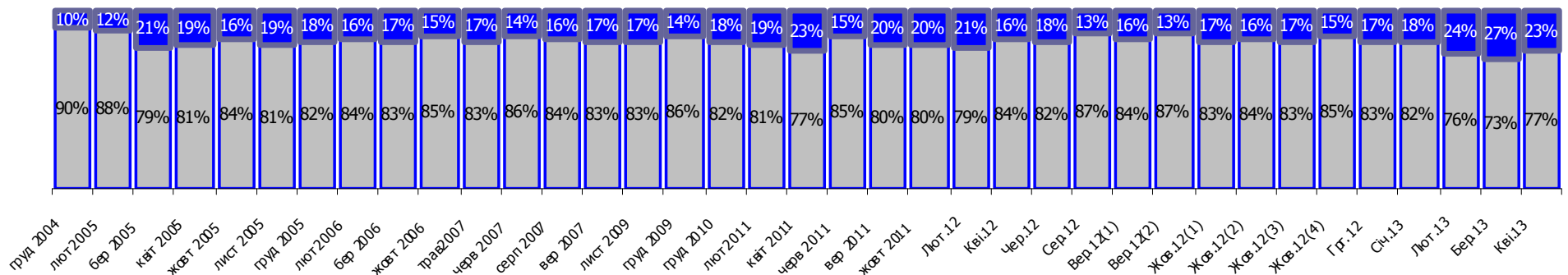
ТОЧКИ ЗОРУ НА ПОДІЇ В УКРАЇНІ

квітень 2013, prime-time

березень 2013, prime-time



Новини про Україну,
N березень 2013 = 450
N квітень 2013 = 504



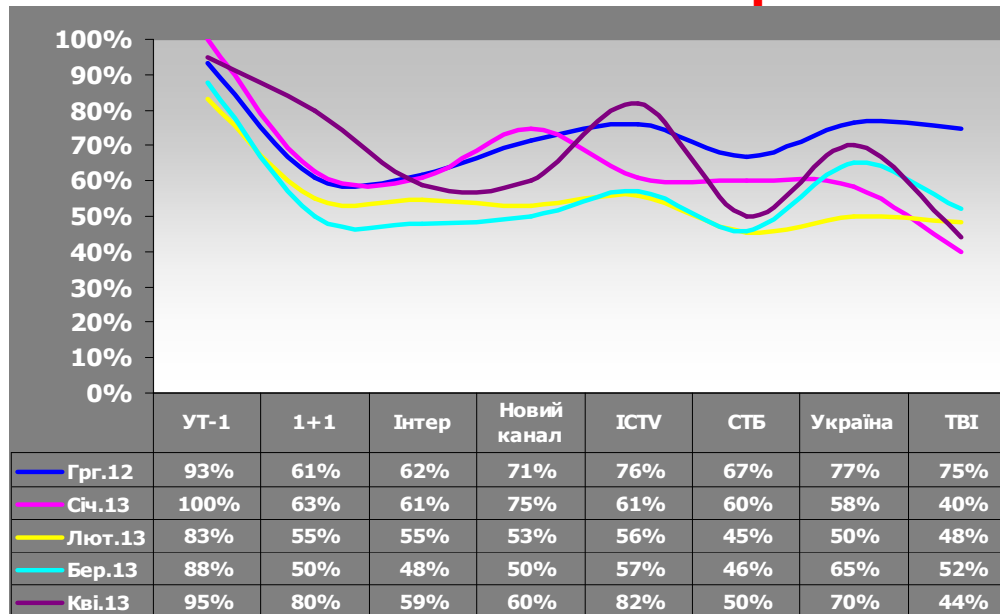


USAID
ВІД АМЕРИКАНСЬКОГО НАРОДУ



ПОЛІТИЧНІ ПОДІЇ

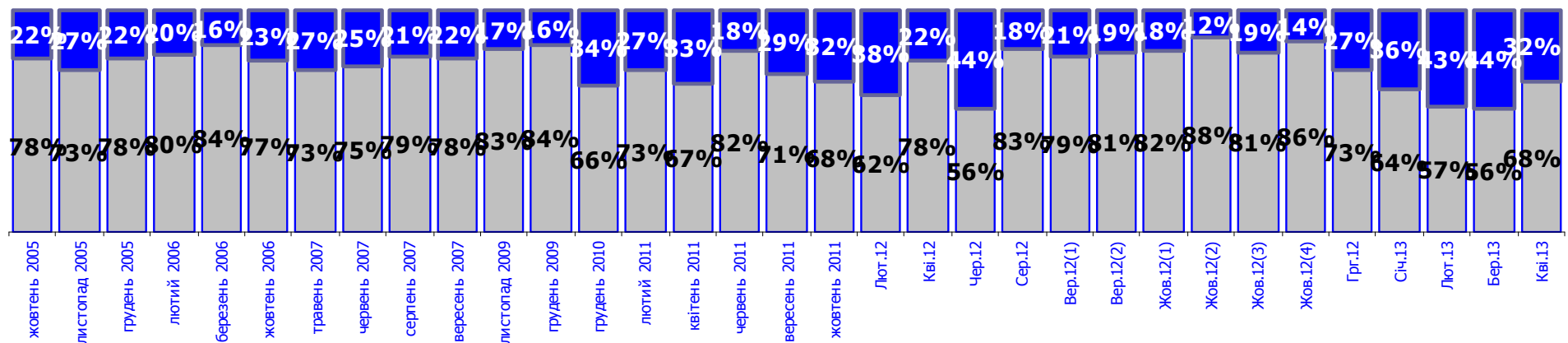
Політичні новини в Україні



ТОЧКИ ЗОРУ НА ПОЛІТИЧНІ ПОДІЇ

Грудень 2012 – квітень 2013,
prime-time

% повідомлень з однією точкою зору





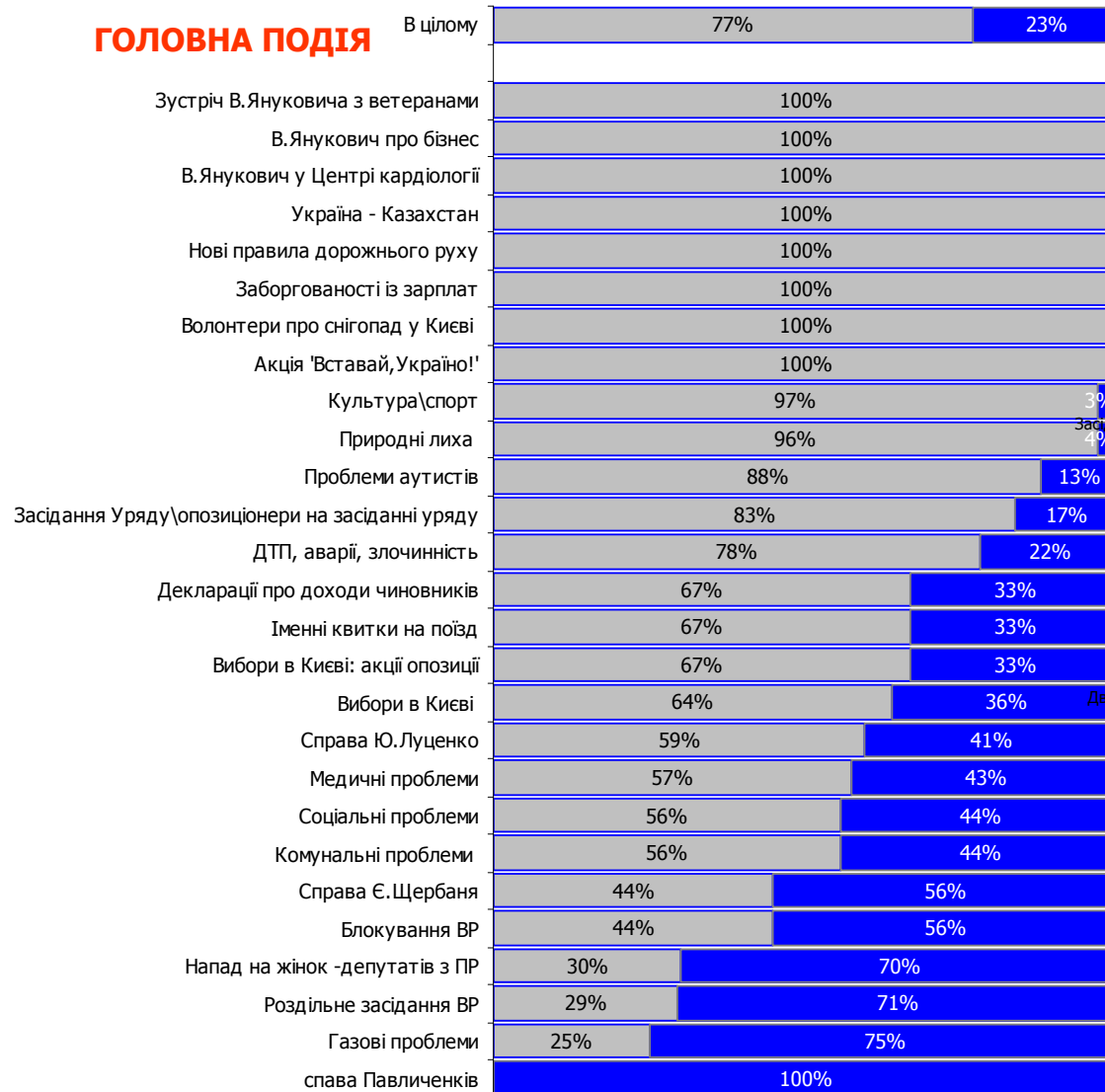
USAID
ВІД АМЕРИКАНСЬКОГО НАРОДУ



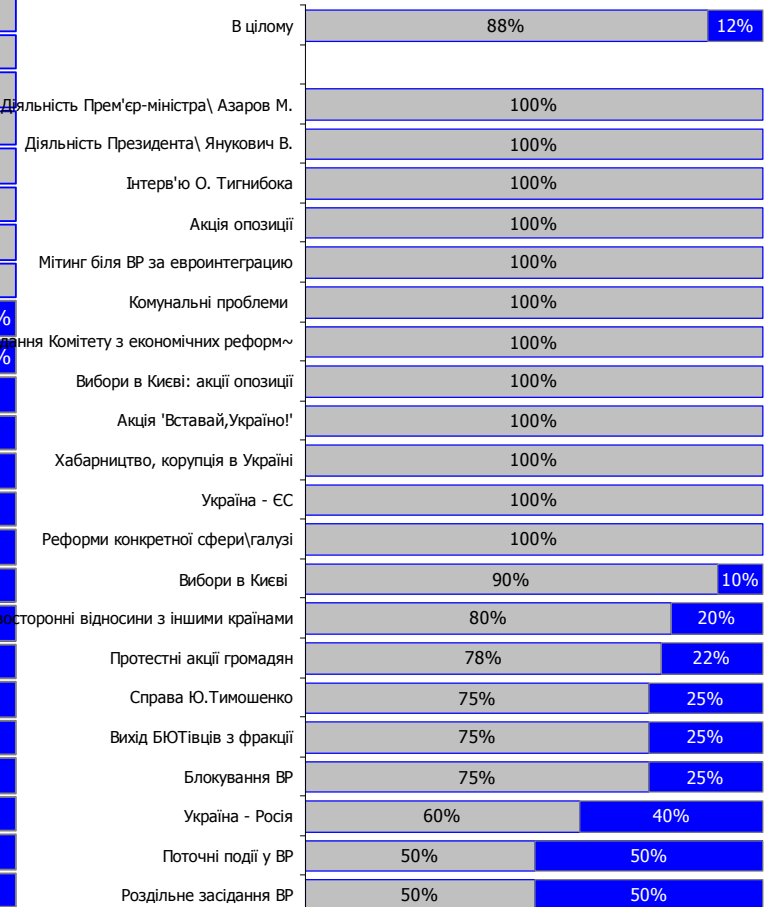
«Моніторинг політичних новин»
квітень 2013

ПОЛІТИЧНІ ПОДІЇ

ГОЛОВНА ПОДІЯ



В КОНТЕКСТІ ГОЛОВНОЇ ПОДІЇ



ТОЧКИ ЗОРУ НА ПОЛІТИЧНІ ПОДІЇ
01-06 квітня 2013, prime-time



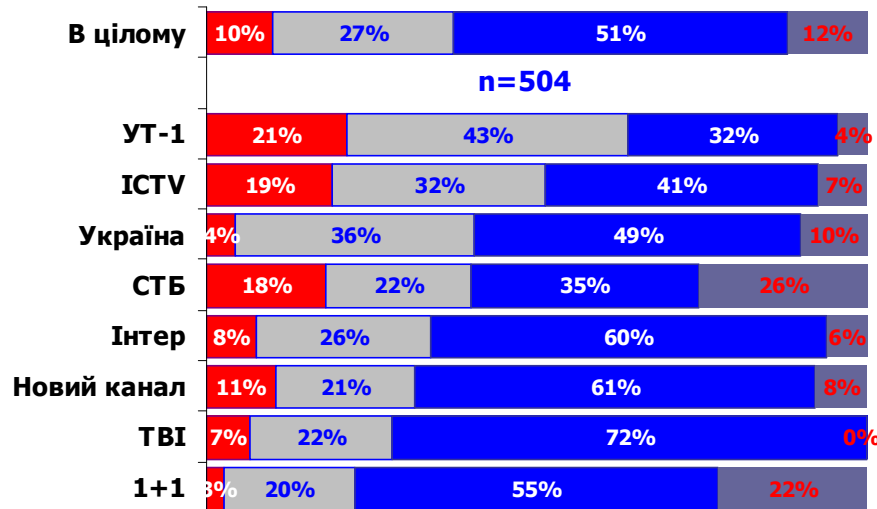
USAID
ВІД АМЕРИКАНСЬКОГО НАРОДУ



ПОЛІТИЧНІ ПОДІЇ

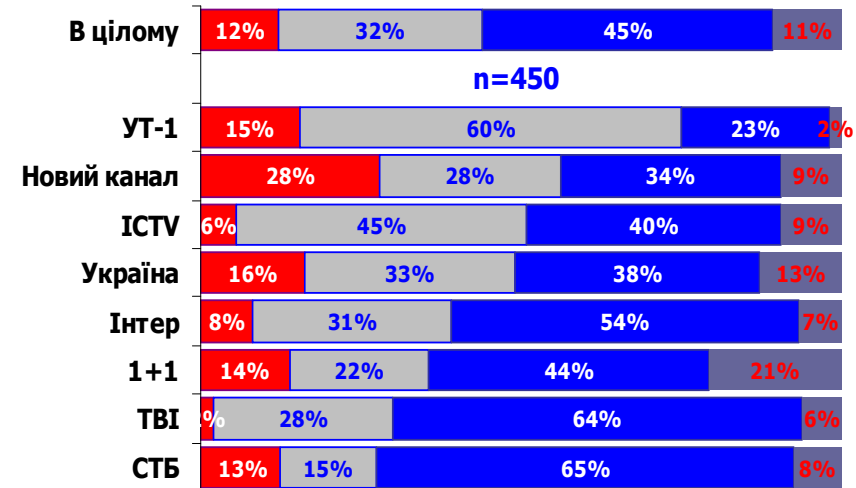
КОНТЕКСТ ОБГОВОРЕННЯ ПОДІЙ В УКРАЇНІ

квітень 2013, prime-time

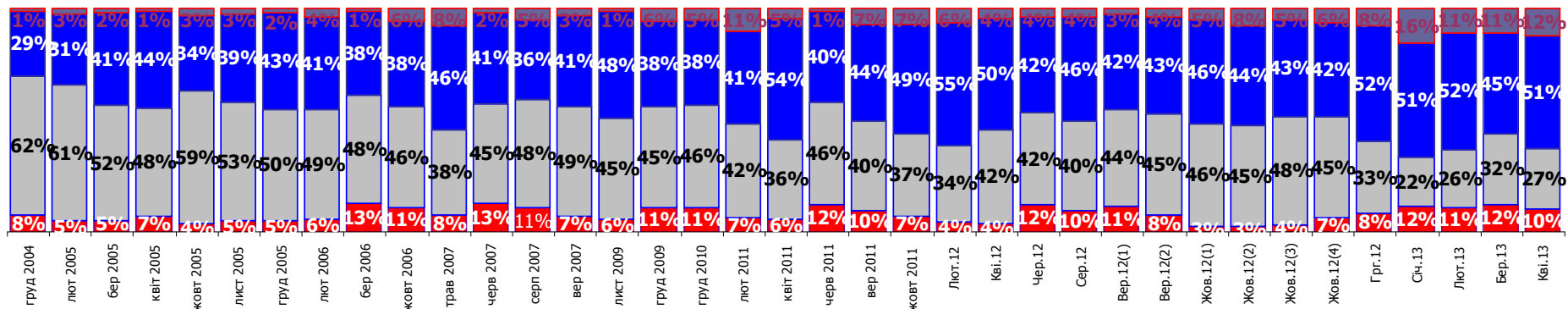


■ Позитивний
■ Нейтральний
■ Конфліктний/невизначений
■ Негативний

березень 2013, prime-time



■ Позитивний
■ Нейтральний
■ Конфліктний/невизначений
■ Негативний

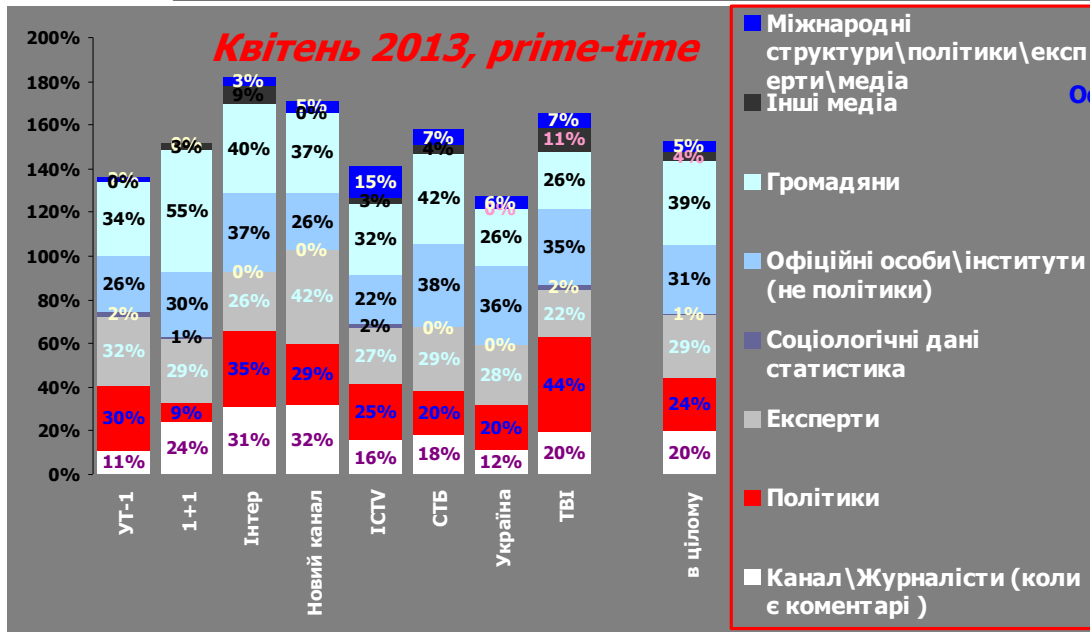




USAID
ВІД АМЕРИКАНСЬКОГО НАРОДУ



ПОЛІТИЧНІ ПОДІЇ



Офіційні особи\інститути (не політики)

Громадяни

Канал\Журналісти (коли є коментарі)

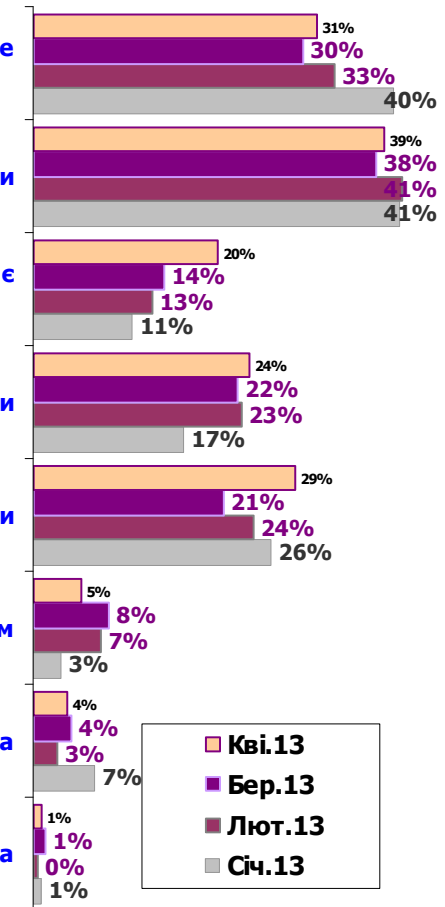
Політики

Експерти

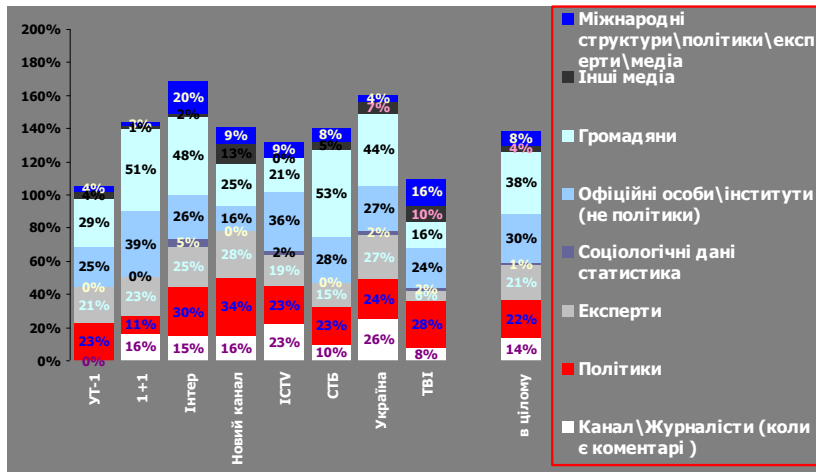
Міжнародні структури\політики\експерти\медіа

Інші медіа

Соціологічні дані статистика



березень 2013, prime-time



**ХТО ОЦІНЮЄ/ КОМЕНТУЄ ПОДІЇ
В УКРАЇНІ**



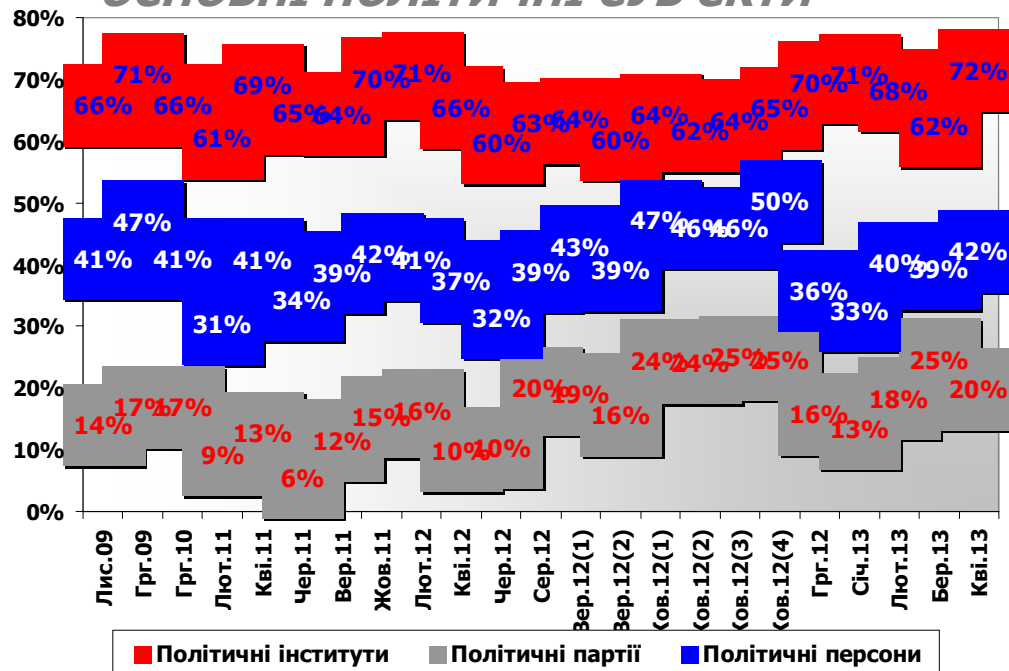
USAID
ВІД АМЕРИКАНСЬКОГО НАРОДУ



«Моніторинг політичних новин»
квітень 2013

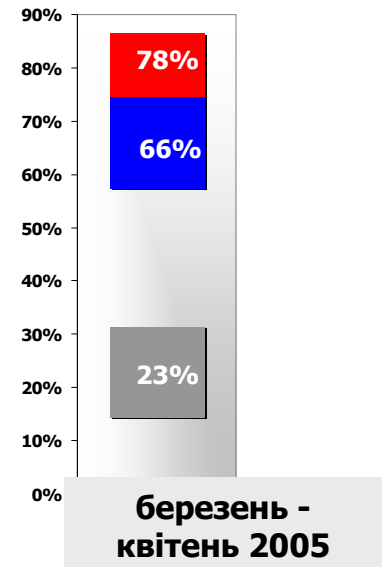
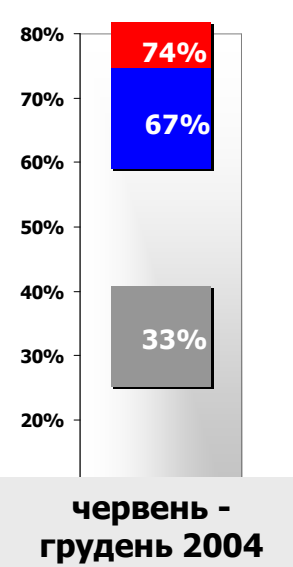
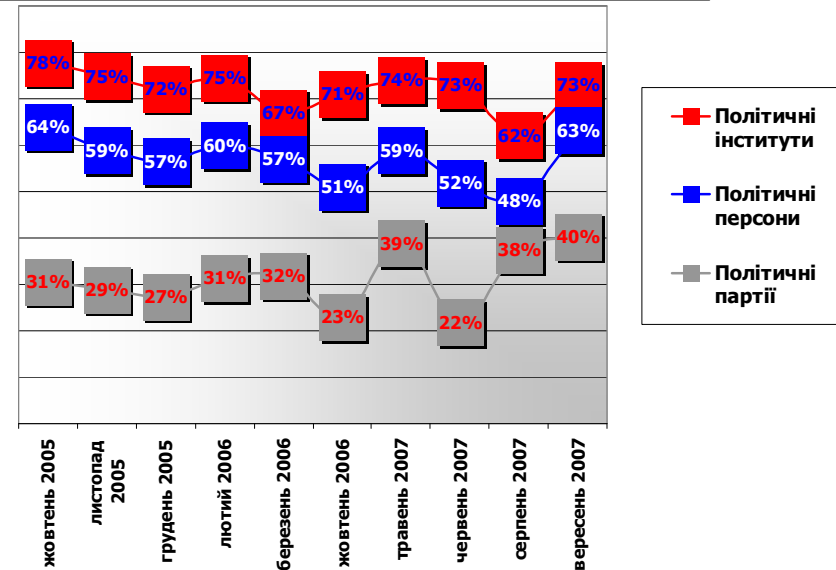
ПОЛІТИЧНІ ГРАВЦІ

ОСНОВНІ ПОЛІТИЧНІ СУБ'ЄКТИ



Новини про Україну,
N лютий 2012 = 543
N квітень 2012 = 548
N червень 2012 = 483
N серпень 2012 = 516
N вересень 2012 (1) = 529
N вересень 2012 (2) = 585
N жовтень 2012 (1) = 562
N жовтень 2012 (2) = 590
N жовтень 2012 (3) = 595
N жовтень 2012 (4) = 597
N грудень 2012 = 479

Новини про Україну,
N січень 2013 = 464
N лютий 2013 = 517
N березень 2013 = 450
N квітень 2013 = 504





USAID
ВІД АМЕРИКАНСЬКОГО НАРОДУ



ПОЛІТИЧНІ ГРАВЦІ

УВАГА ДО ПОЛІТИЧНИХ ІНСТИТУТІВ*

січень 2012 –
квітень 2013,
prime-time



**Новини про Україну,
N січень 2013 = 464
N лютий 2013 = 517
N березень 2013 = 450
N квітень 2013 = 504**

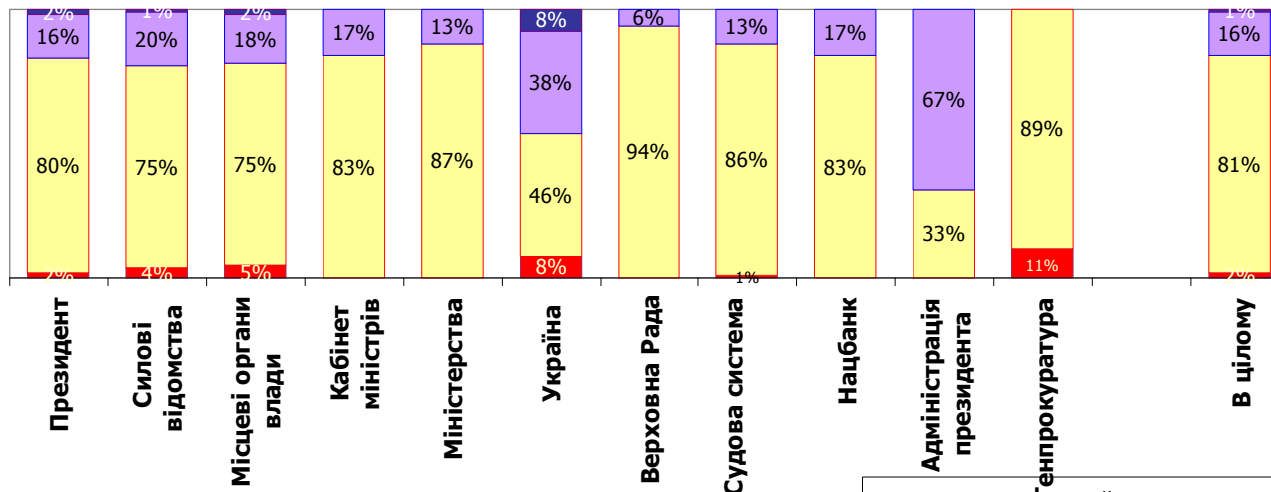
* % повідомлень зі згадуванням про інститути



ПОЛІТИЧНІ ГРАВЦІ

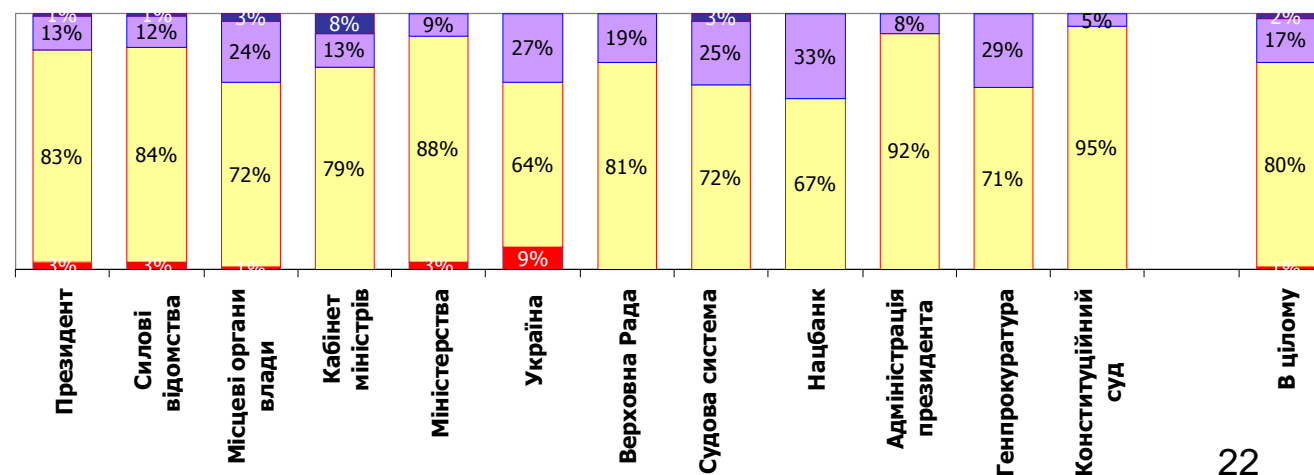
■ позитивно ■ нейтрально ■ сумнівно ■ негативно

*04-09 березня 2013,
prime-time*



**ОЦІНКИ ПОЛІТИЧНИХ
ІНСТИТУТІВ***

■ позитивно ■ нейтрально ■ сумнівно ■ негативно



*01-06 квітня 2013,
prime-time*

* Розподіл оцінок інститутів в повідомленнях про Україну



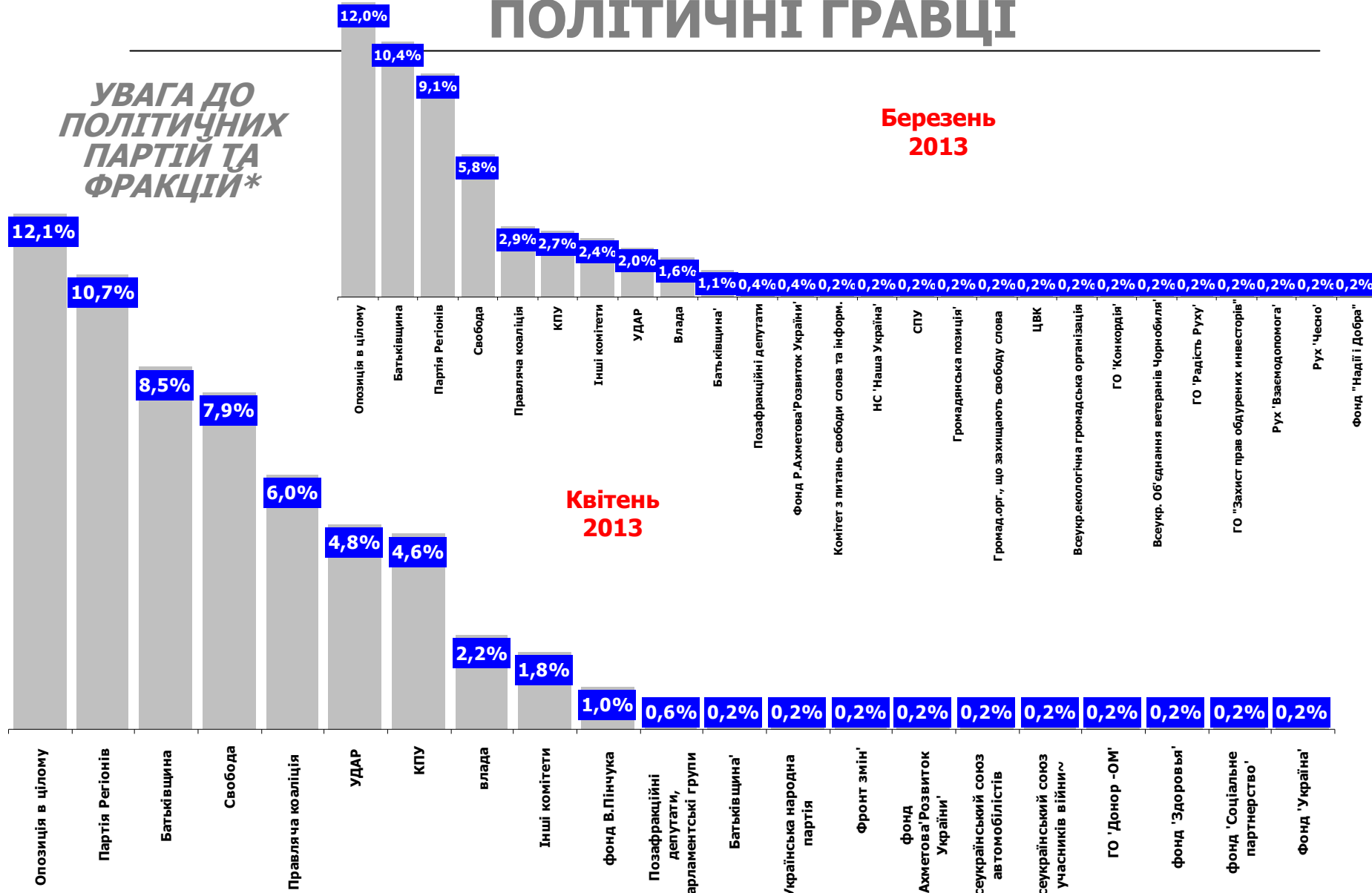
USAID
ВІД АМЕРИКАНСЬКОГО НАРОДУ



«Моніторинг політичних новин»
квітень 2013

ПОЛІТИЧНІ ГРАВЦІ

**УВАГА ДО
ПОЛІТИЧНИХ
ПАРТІЙ ТА
ФРАКЦІЙ***



* % повідомлень зі згадуванням про блоки\ партії



USAID
ВІД АМЕРИКАНСЬКОГО НАРОДУ



«Моніторинг політичних новин»
квітень 2013

ПОЛІТИЧНІ ГРАВЦІ

ОЦІНКИ ПОЛІТИЧНИХ ПАРТІЙ ТА ФРАКЦІЙ* 01-06 квітня 2013, prime-time



	Позитив / нейтрально	Іронія / негатив
Опозиція в цілому	9,7%	4,8%
Партія Регіонів	9,7%	3,4%
ВО Батьківщина	8,3%	0,8%
Свобода	7,3%	1,0%
Правляча коаліція	4,6%	3,2%
УДАР	4,4%	0,4%
КПУ	3,6%	1,4%
влада	0,6%	1,6%
Інші комітети	1,8%	
фонд В.Пінчука	1,0%	
Позафракційні депутати, парламентські групи	0,4%	0,2%
Батьківщина'	0,2%	
Українська народна партія	0,2%	
Фронт змін'	0,2%	
фонд Р.Ахметова 'Розвиток України'	0,2%	
Всеукраїнський союз автомобілістів	0,2%	
Всеукраїнський союз учасників війни	0,2%	
ГО 'Донор -ОМ'	0,2%	
фонд 'Здоровья'	0,2%	
фонд 'Соціальне партнерство'	0,2%	
Фонд 'Україна'	0,2%	

Новини про Україну
квітень 2013,
n=504



* % повідомлень з позитивно-нейтральними та негативно-іронічними згадуваннями про партії та політичні сили



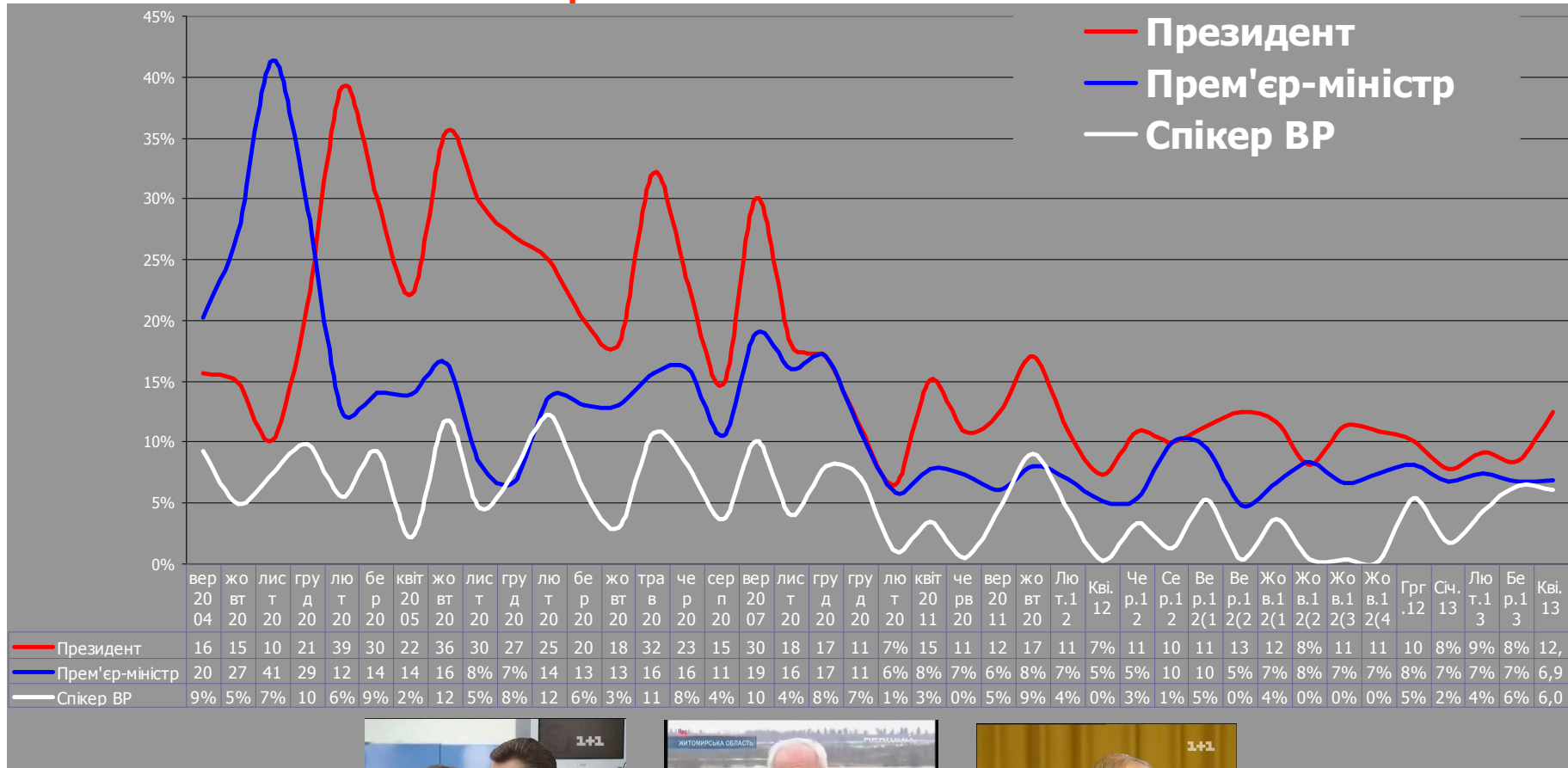
USAID
ВІД АМЕРИКАНСЬКОГО НАРОДУ



«Моніторинг політичних новин»
квітень 2013

ПОЛІТИЧНІ ГРАВЦІ

УВАГА ДО ПОЛІТИКІВ: «БОНУС ВЛАДИ» вересень 2004 - квітень 2013





USAID
ВІД АМЕРИКАНСЬКОГО НАРОДУ



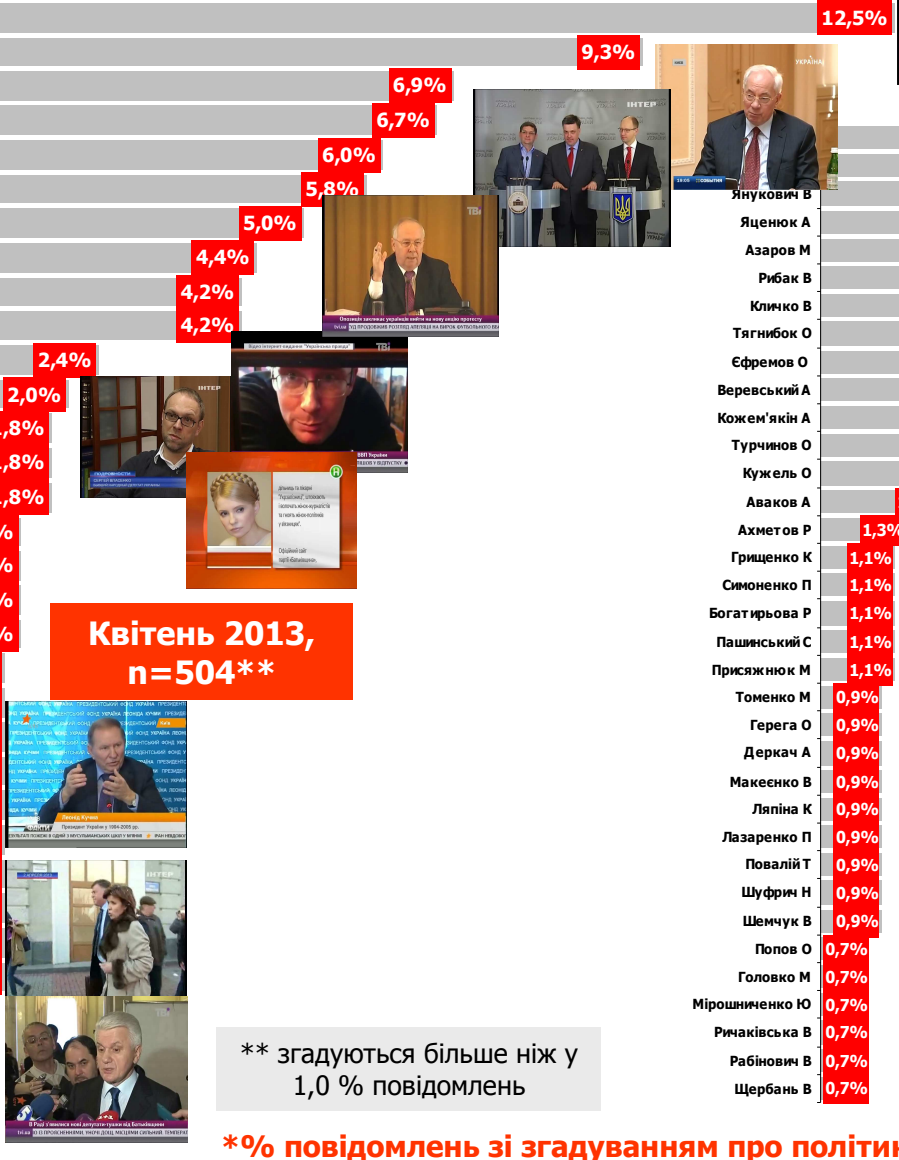
«Моніторинг політичних новин»
квітень 2013

Янукович В
Яценюк А
Азаров М
Тягнибок О
Рибак В
Єфремов О
Попов О
Луценко Ю
Кличко В
Тимошенко Ю
Власенко С
Горіна І
Ляшко О
Вілкул О
Шуфрин Н
Мирошніченко Ю
Луценко І
Кужель О
Кучма Л
Арбузов С
Акімова І
Королєвська Н
Симоненко П
Бережна І
Лук'янов В
Кошулинський Р
Стаднійчук Р
Ставнійчук М
Немілостівий В
Литвин В
Богатирьова
Львовичка Ю
Лутковська В
Ставицький Є

**Квітень 2013,
n=504****

** згадуються більше ніж у
1,0 % повідомлень

***/% повідомлень зі згадуванням про політика**



**ПОЛІТИЧНІ ПЕРСОНИ:
РЕЙТИНГ УВАГИ***



**Березень 2013,
n=450****

**ПОЛІТИЧНІ
ГРАВЦІ**

Новини про Україну

** згадуються більше ніж у
0,7 % повідомлень



USAID
ВІД АМЕРИКАНСЬКОГО НАРОДУ



ПОЛІТИЧНІ ГРАВЦІ

«Моніторинг політичних новин»
квітень 2013

ПОЛІТИЧНІ ПЕРСОНИ: ОЦІНКИ*

01-06 квітня 2013, prime-time



	Позитив / нейтрально	Іронія / негатив
Янукович В	11,31%	1,98%
Яценюк А	8,93%	1,59%
Азаров М	6,55%	0,79%
Тягнибок Олег	6,55%	1,19%
Рибак В	4,56%	2,18%
Єфремов О	5,75%	0,20%
Попов О	3,37%	1,79%
Луценко Ю	4,37%	2,18%
Кличко В	3,57%	0,79%
Тимошенко Ю	4,17%	0,79%
Власенко С	2,38%	0,20%
Горіна І	1,98%	0,20%
Ляшко О	1,79%	
Вілкул О	1,79%	
Шуфрич Н	1,79%	
Мирошниченко Ю	1,39%	
Луценко І	1,39%	
Кужель О	1,39%	
Кучма Л	1,39%	
Арбузов С	1,19%	
Акімова І	1,19%	
Королівська Н	1,19%	
Симоненко П	1,19%	
Кошуринський Р	1,19%	0,20%

Новини про Україну

* % повідомлень з позитивно-нейтральними та негативно-іронічними згадуваннями про політиків

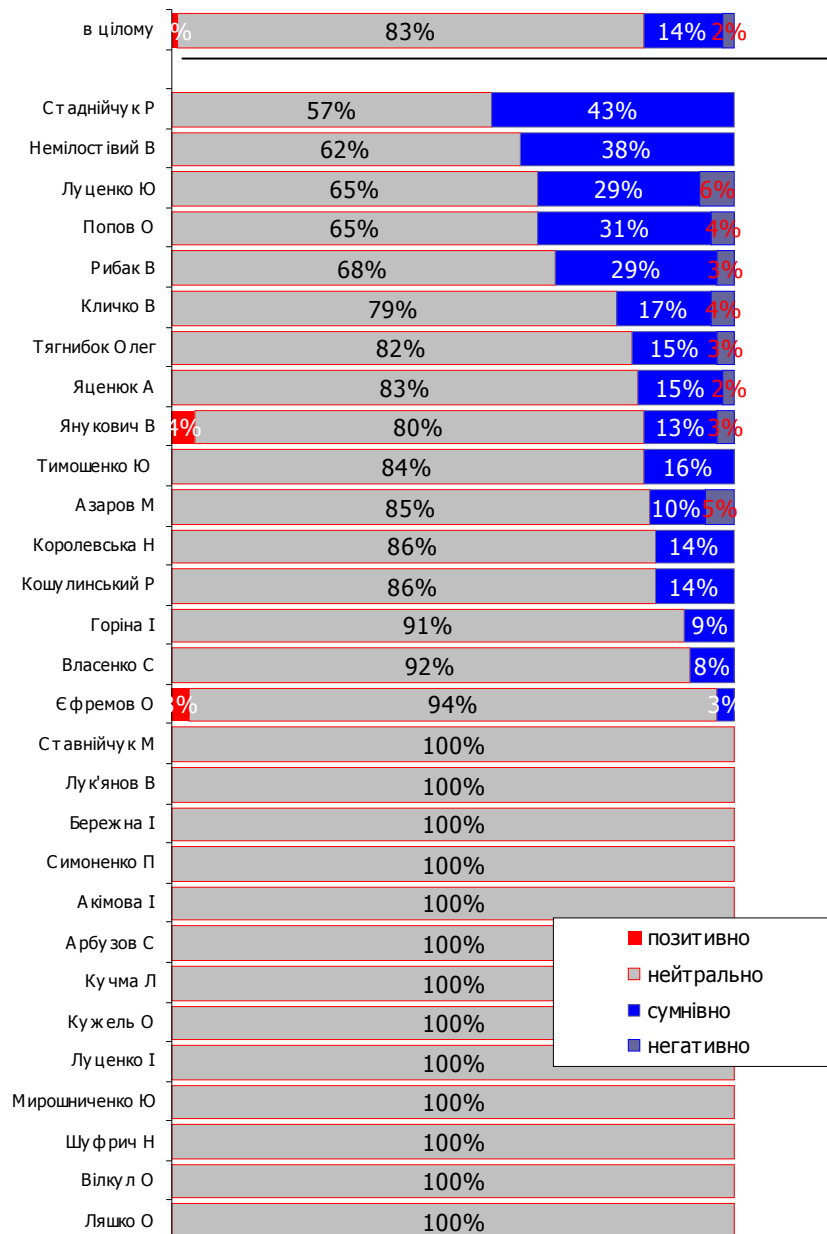




USAID
ВІД АМЕРИКАНСЬКОГО НАРОДУ



ПОЛІТИЧНІ ГРАВЦІ



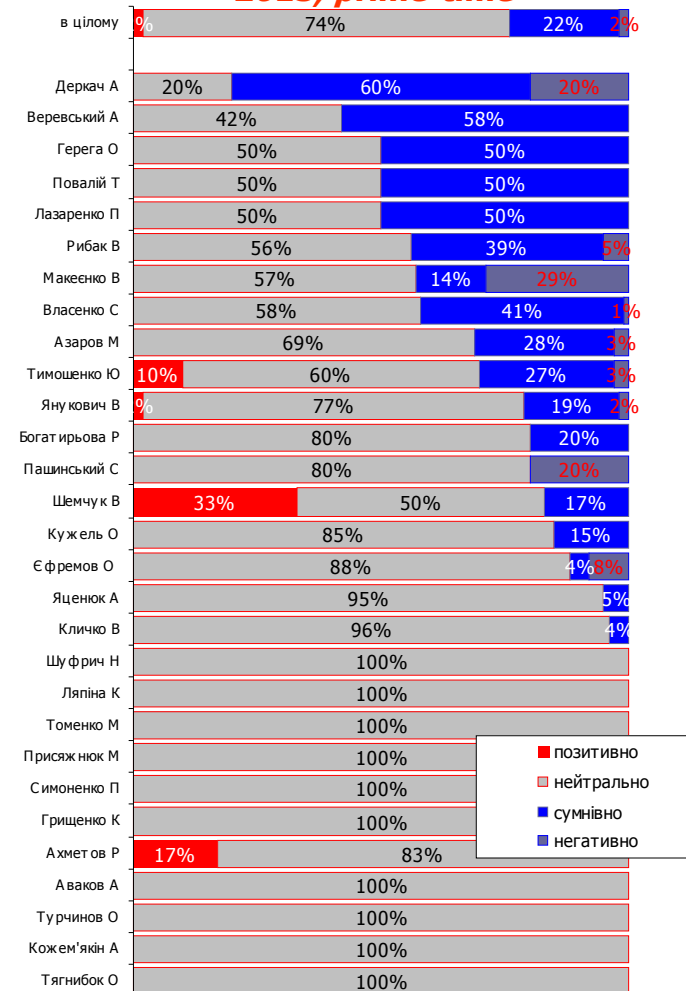
**01-06 квітня
2013, prime-time**

**Новини про
Україну**

* Розподіл позитивних,
нейтральних, іронічних
і негативних оцінок у
всіх згадуваннях про
політика

ПОЛІТИЧНІ ПЕРСОНИ : ОЦІНКИ*

**04-09 березня
2013, prime-time**





USAID
ВІД АМЕРИКАНСЬКОГО НАРОДУ

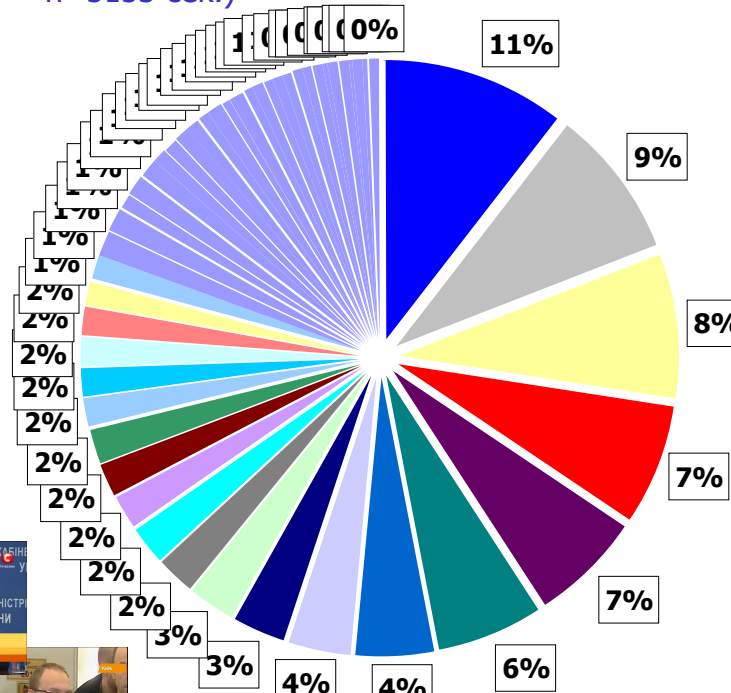


ПОЛІТИЧНІ ГРАВЦІ

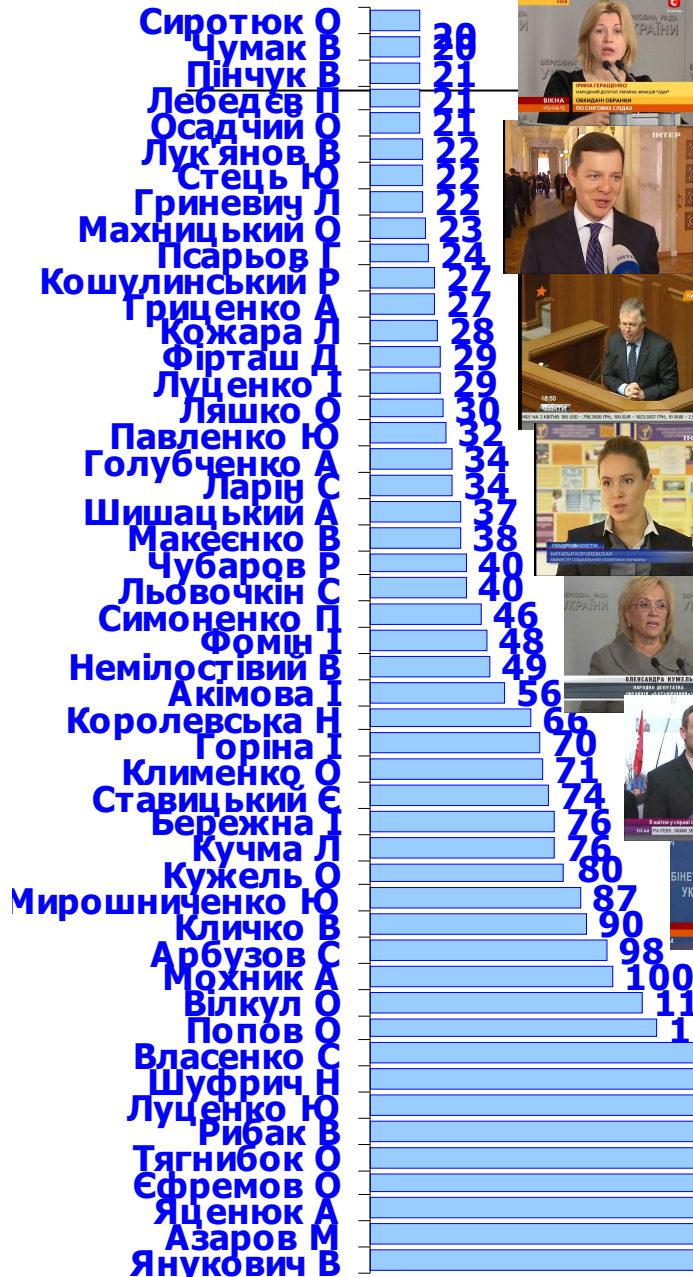
ПОЛІТИЧНІ ПЕРСОНИ: СИНХРОН

01-06 квітня 2013
(синхрон відомих політиків,
понад 20 сек
n=5153 сек.)

новини про Україну



- Янукович В
- Азаров М
- Яценюк А
- Сфремов О
- Тягнибок О
- Рибак В
- Луценко Ю
- Шуфрич Н
- Власенко С
- Попов О
- Вілкул О
- Мохник А
- Арбузов С
- Кличко В
- Мирошніченко Ю
- Кужель О
- Кучма Л
- Бережна І
- Ставицький Є
- Клименко О
- Горіна І
- Королівська Н
- Акімова І
- Немілостівий В
- Фомін І
- Симоненко П
- Львовочкін С
- Чубаров Р
- Макеєнко В
- Шишацький А
- Ларін С
- Голубченко А
- Павленко Ю
- Ляшко О
- Луценко І
- Фірташ Д
- Кожара Л
- Гриценко А
- Кошулинський Р
- Псарьов Г
- Махницький О
- Гриневич Л
- Стець Ю
- Лук'янов В
- Осадчий О
- Лебедєв П
- Пінчук В
- Чумак В
- Сиротюк О





USAID
ВІД АМЕРИКАНСЬКОГО НАРОДУ



«Моніторинг політичних новин»
квітень 2013






USAID
ВІД АМЕРИКАНСЬКОГО НАРОДУ



«Моніторинг політичних новин»
квітень 2013

ПОЛІТИЧНІ ГРАВЦІ



Новий канал

СТБ

01-06 квітня 2013
(синхрон відомих політиків, n=5153 сек.)

ТВІ

ПОЛІТИЧНІ ГРАВЦІ СИНХРОН

Новини про Україну

ICTV

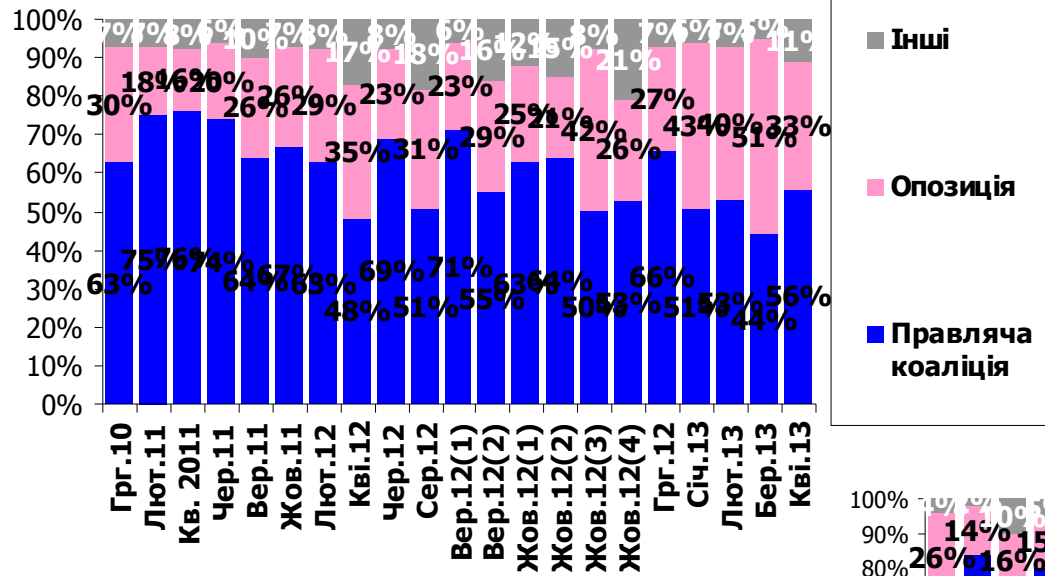


USAID
ВІД АМЕРИКАНСЬКОГО НАРОДУ



ПОЛІТИЧНЕ ПОЛЕ

ПРЕДСТАВНИКИ ПОЛІТИЧНИХ СІЛ: УВАГА & СИНХРОН У НОВИНАХ*



грудень 2012, N= 479 повідомлення \ 518 всіх згадувань про політиків \3792 сек. синхрону

січень 2013, N= 464 повідомлення \ 418 всіх згадувань про політиків \3494 сек. синхрону

лютий 2013, N= 517 повідомлень \ 565 всіх згадувань про політиків \4619 сек. синхрону

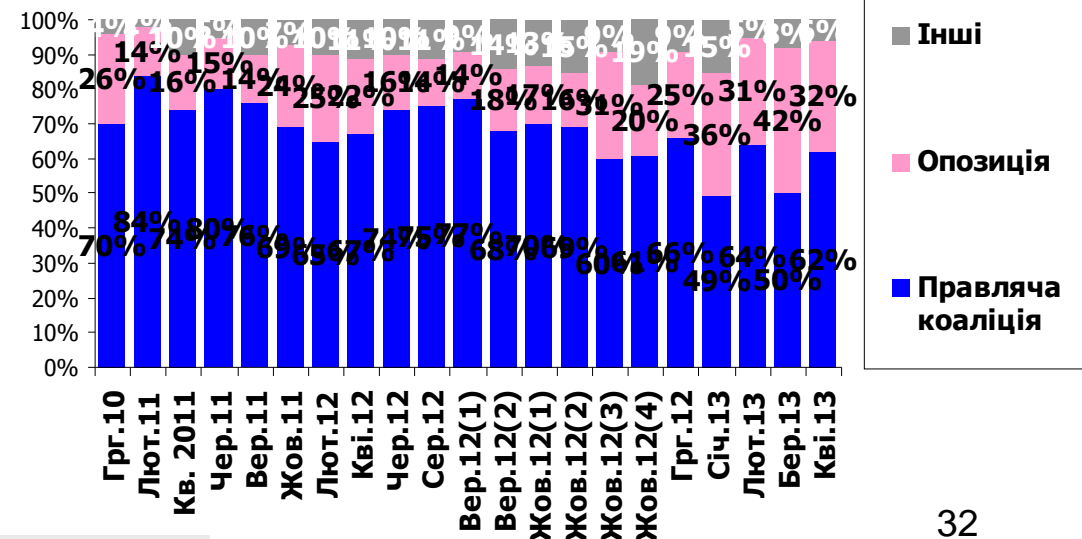
березень 2013, N= 450 повідомлень \ 546 всіх згадувань про політиків \4058 сек. синхрону

квітень 2013, N= 504 повідомлення \ 639 всіх згадувань про політиків \5153 сек. синхрону

увага до політиків

Новини про Україну

**Розподіл синхрону/
уваги до політиків**



синхрон політиків

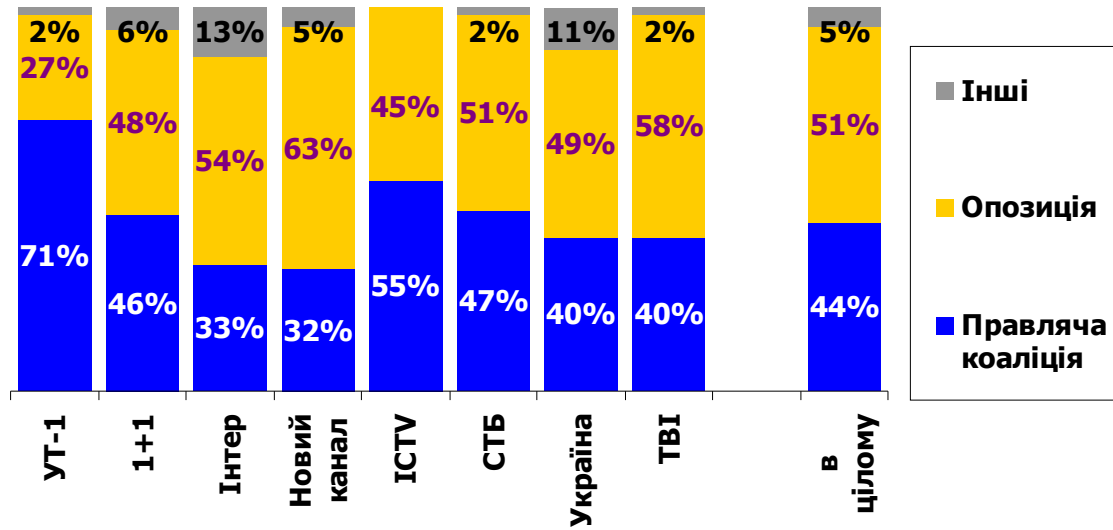
* Частка (%) синхрону/ уваги до представників політичної сили в обсягу синхрону/ уваги до представників всіх політичних сил



USAID
ВІД АМЕРИКАНСЬКОГО НАРОДУ



ПОЛІТИЧНЕ ПОЛЕ



ПРЕДСТАВНИКИ ПОЛІТИЧНИХ СІЛ: УВАГА* & СИНХРОН** У НОВИНАХ

Розподіл синхрону політиків

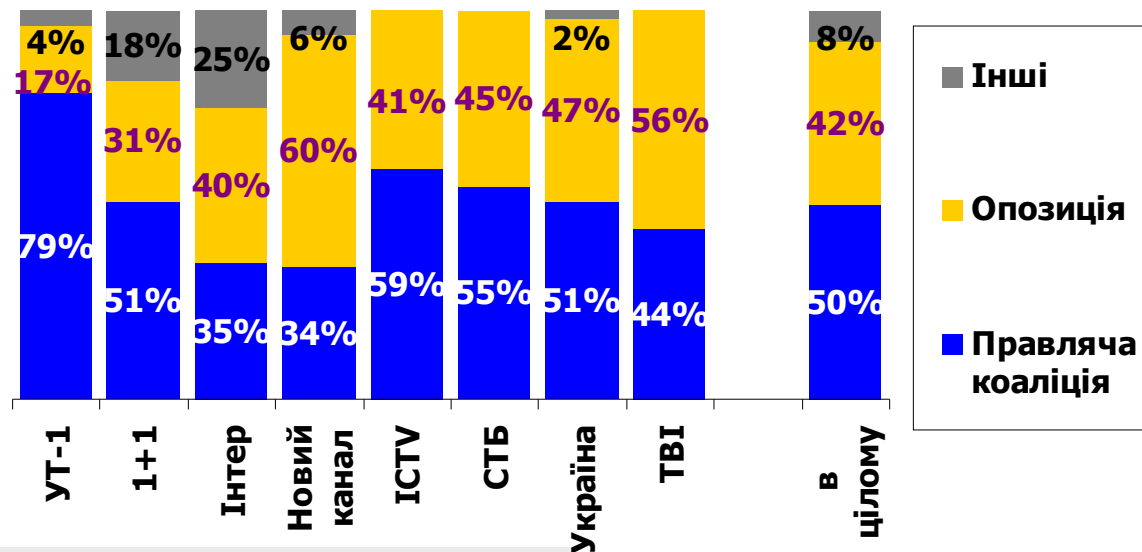
04-09 березня
2013



Розподіл уваги до політиків

04-09 березня
2013

Новини про Україну



* Частка (%) уваги до політика в обсягу уваги до всіх представників політичних сил

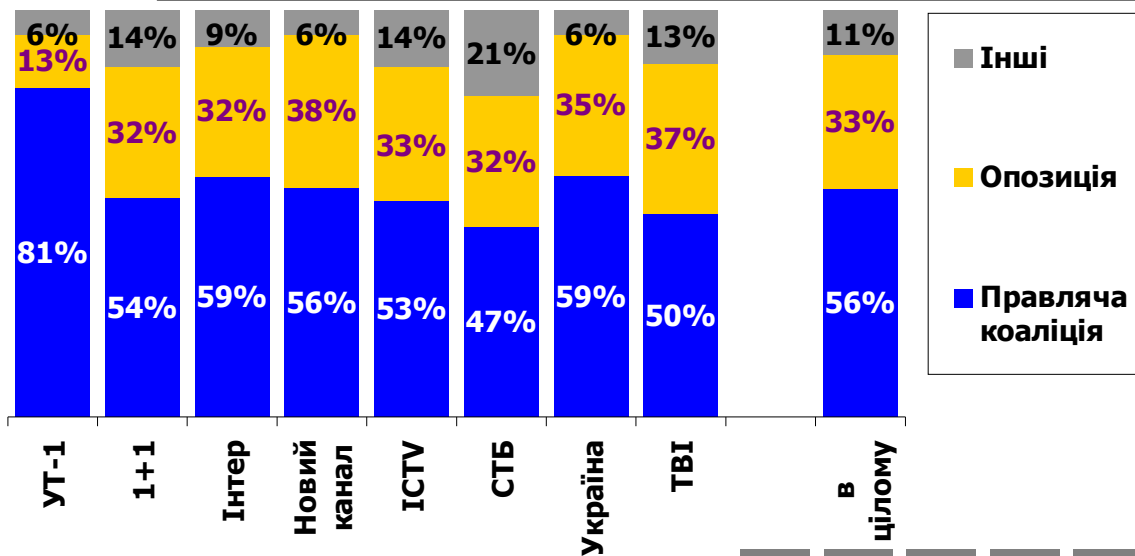
** Частка (%) синхрону політика в обсягу синхрону всіх представників політичних сил



USAID
ВІД АМЕРИКАНСЬКОГО НАРОДУ



ПОЛІТИЧНЕ ПОЛЕ



ПРЕДСТАВНИКИ ПОЛІТИЧНИХ СІЛ: УВАГА* & СИНХРОН** У НОВИНАХ

**Розподіл синхрону
політиків**

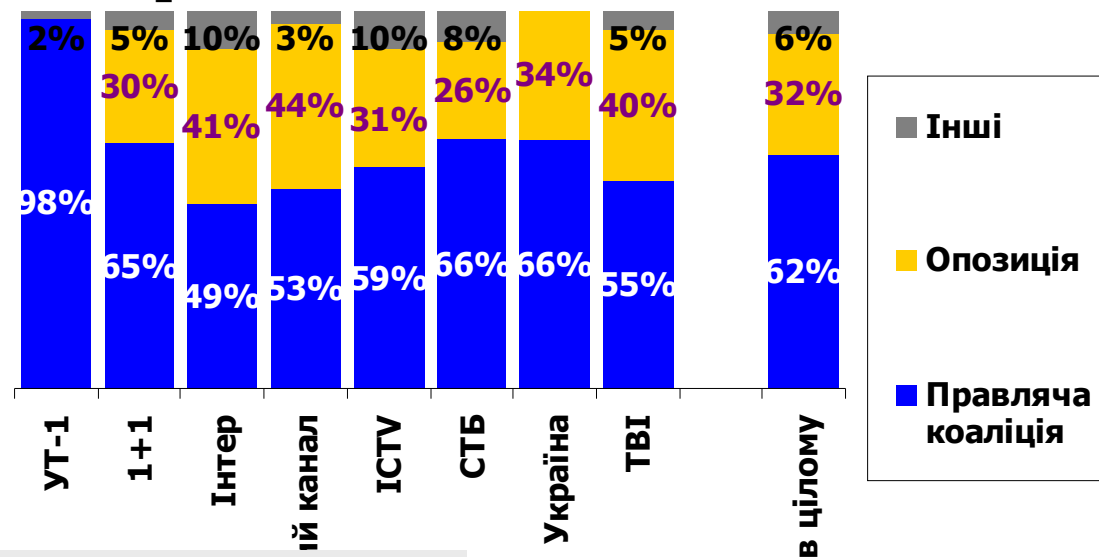
01-06 квітня
2013



**Розподіл уваги до
політиків**

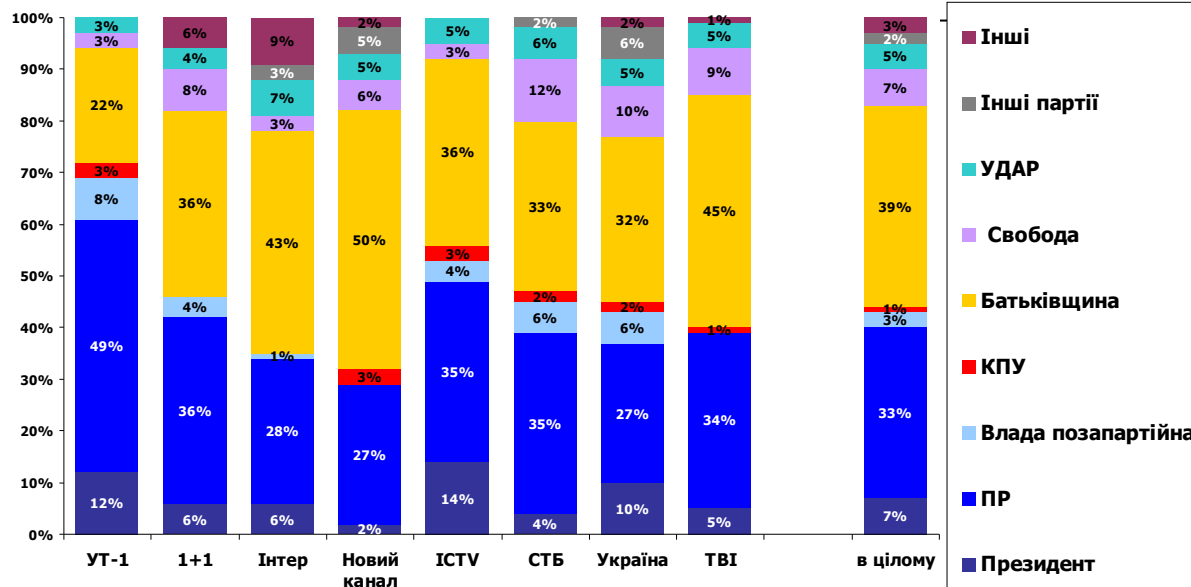
01-06 квітня
2013

Новини про Україну



* Частка (%) уваги до політика в обсягу уваги до всіх представників політичних сил

** Частка (%) синхрону політика в обсягу синхрону всіх представників політичних сил



Розподіл уваги до політиків

ПОЛІТИЧНЕ ПОЛЕ

Новини про Україну

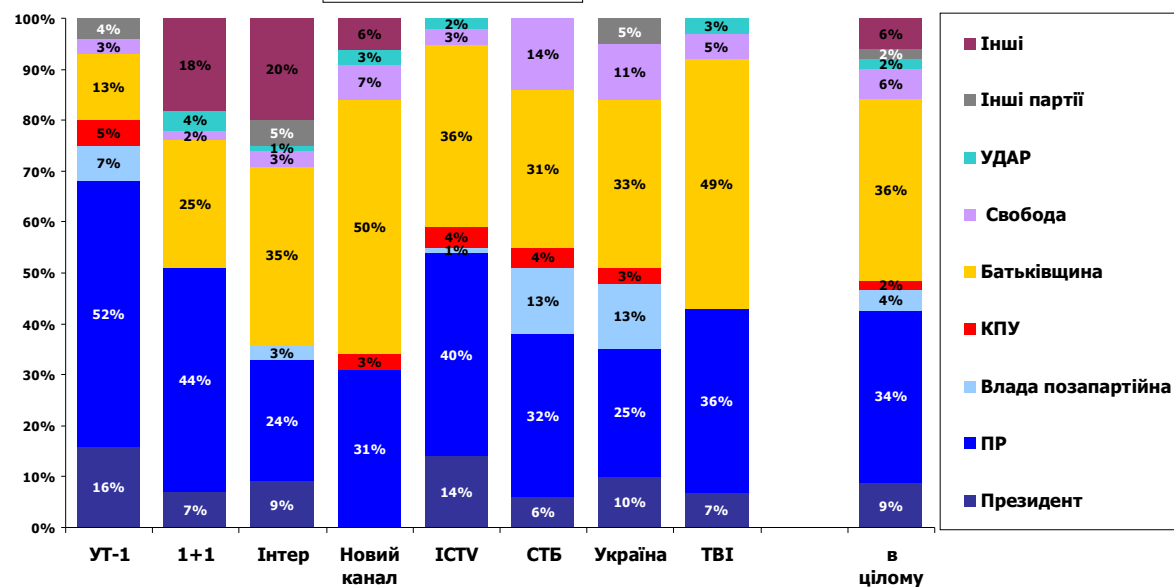
04-09 березня
2013

Розподіл синхрону політиків

**ПРЕДСТАВНИКИ
ПОЛІТИЧНИХ СИЛ:
УВАГА* ТА СИНХРОН
** У НОВИНАХ**

* Частка (%) уваги до політика в
обсягу уваги до всіх представників
політичних сил

** Частка (%) синхрону політика в
обсягу синхрону всіх представників
політичних сил





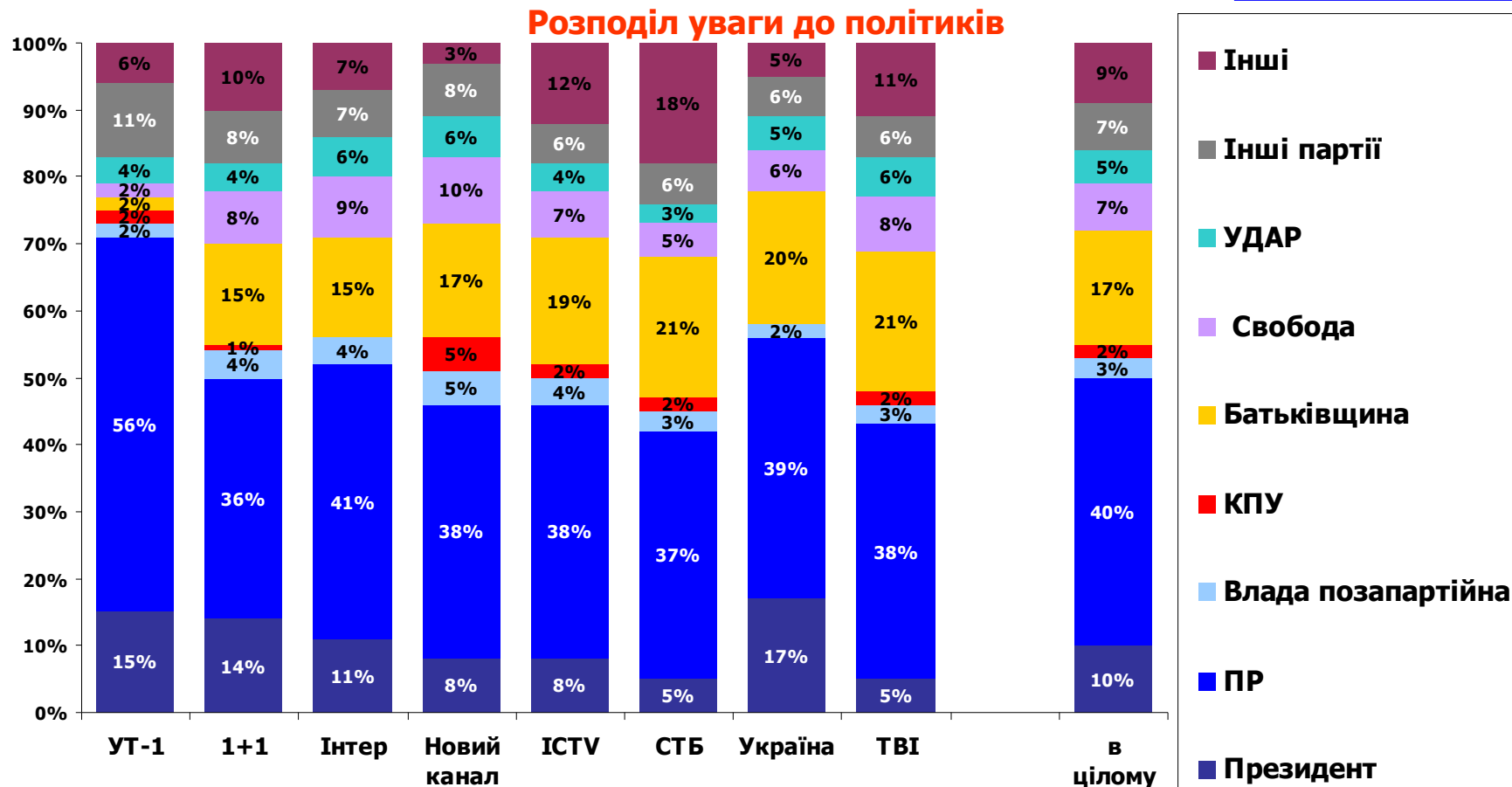
USAID
ВІД АМЕРИКАНСЬКОГО НАРОДУ



ПОЛІТИЧНЕ ПОЛЕ

ПРЕДСТАВНИКИ ПОЛІТИЧНИХ СИЛ: УВАГА ТА СИНХРОН *У НОВИНАХ

01-06 квітня
2013



* Частка (%) уваги до політика в обсягу уваги до всіх представників політичних сил



USAID
ВІД АМЕРИКАНСЬКОГО НАРОДУ



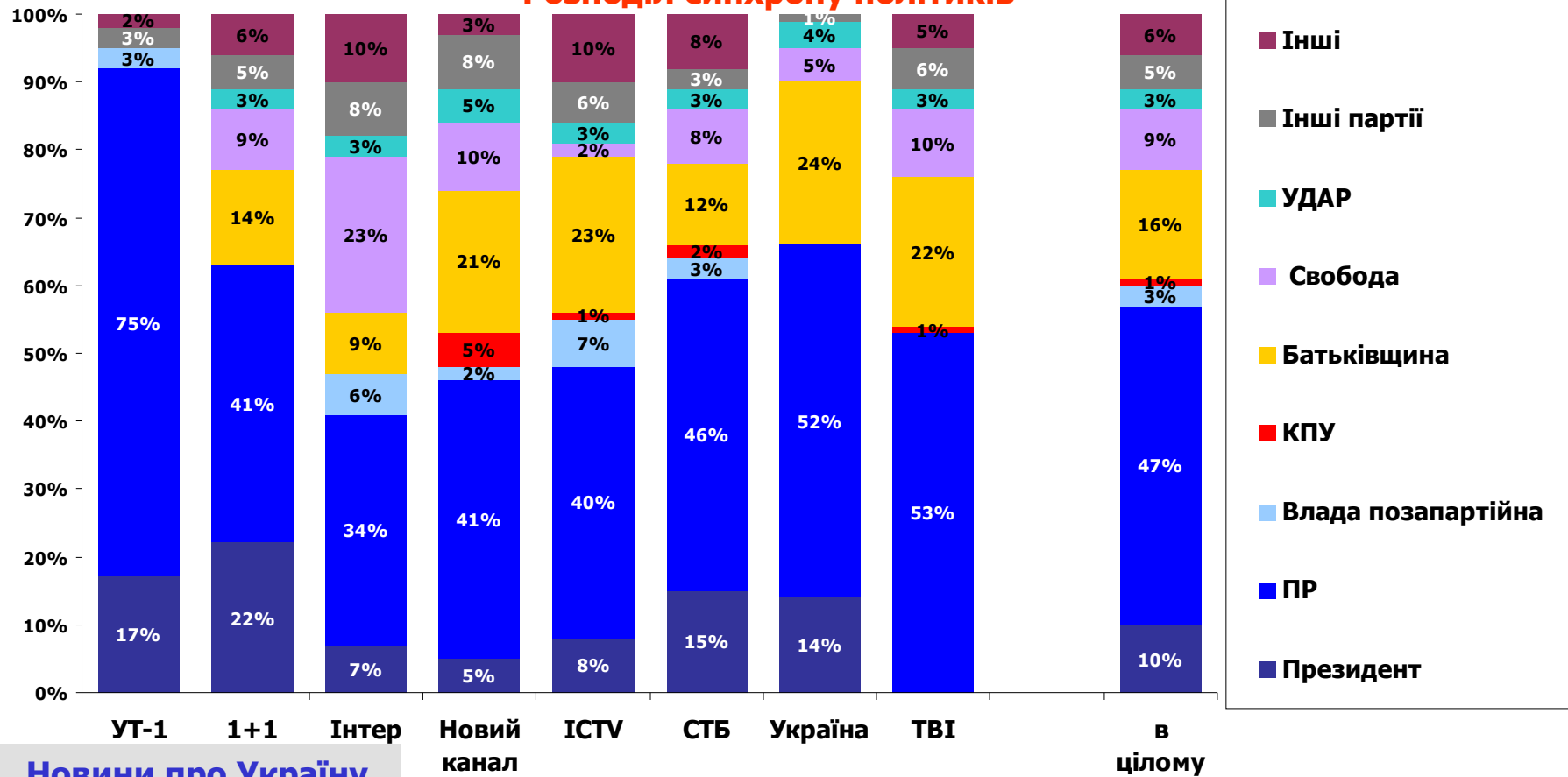
«Моніторинг політичних новин»
квітень 2013

ПОЛІТИЧНЕ ПОЛЕ

*ПРЕДСТАВНИКИ ПОЛІТИЧНИХ СІЛ:
УВАГА ТА СИНХРОН *У НОВИНАХ*

01-06 квітня
2013

Розподіл синхрону політиків



* Частка (%) синхрону політика в обсягу синхрону всіх представників політичних сил

