

«Моніторинг ПОЛІТИЧНИХ НОВИН»

ОСНОВНІ РЕЗУЛЬТАТИ

Академія Української Преси
за участю співробітників Інституту
соціології НАН України

Березень 2013

3+

ЗМІСТ

МЕТОДОЛОГІЯ	4
ОСНОВНІ КОНСТАТАЦІЇ	5
ІНФОРМАЦІЙНИЙ ПОТІК	9
ПОЛІТИЧНІ ПОДІЇ	11
– <i>Увага до політичних подій в новинах</i>	13
– <i>Точки зору на політичні події</i>	15
ПОЛІТИЧНІ ГРАВЦІ	20
<i>Основні політичні суб'єкти</i>	20
– <i>Політичні інститути:</i>	
– <i>увага/ оцінки каналів</i>	21
– <i>Політичні партії та фракції:</i>	
– <i>рейтинг уваги /оцінки</i>	23
– <i>Політичні персони:</i>	
– <i>рейтинг уваги</i>	25
– <i>оцінки</i>	27
– <i>синхрон</i>	29
ПОЛІТИЧНЕ ПОЛЕ У ТЕЛЕНОВИНАХ	32



«МОНІТОРИНГ ПОЛІТИЧНИХ НОВИН»

січень 2013 – грудень 2013

МЕТА дослідження: визначення стану й динаміки політичного змісту новин українських телеканалів у період виборчої кампанії

■ Шість хвиль моніторингу теленовин : січень - грудень 2013

ВИБІРКА:

■ канали	■ програми новин	■ канали	■ програми новин
1+1	ТСН/ 19:30	ІСТV	Факти/ 18:45
Інтер	Подробности/ 20:00	СТБ	Вікна/ 22:00
Новий канал	Репортер/ 19:00	Україна	События/ 21:00
ТВІ	Сьогодні/ 20:30	УТ-1	Підсумки дня: 21:00

■ одна програма новин у день, prime-time

■ один тиждень в місяць

■ **4 - 9 березня 2013**

■ **46 випусків новин/601 повідомлень /60879 сек (новини про Україну – 450 повідомлень /50172 сек)**

МЕТОДОЛОГІЯ

ОСНОВНІ ПОКАЗНИКИ:

- ступінь збалансованості інтерпретації подій
- рейтинг уваги до політичних суб'єктів/оцінки політичних суб'єктів
- доступ політиків до новинного ефіру (обсяг синхрону)
- типи новинного віщання

МЕТОД: контент-аналіз аудіовізуальної інформації

- Контент-аналіз здійснювався 6-ма операторами. Коефіцієнт надійності методики: 85-95% (для різних категорій аналізу)
- Цифрові відеозаписи програм новин здійснені АУП

Проект виконується Академією Української Преси за участю вчених Інституту соціології НАН України з 2002 р. Підтримка даної серії досліджень здійснюється Міжнародним фондом "Відродження". Керівники проекту д.с.н. Наталія Костенко і д.ф.н. Валерій Іванов

ОСНОВНІ КОНСТАТАЦІЇ

НОВИННІ ПРОГРАМИ У 2013 РОЦІ: БЕРЕЗЕНЬ

Новини основних каналів: перший тиждень березня

- частка політичних новин в березні склала чверть (25%) усіх повідомлень
- частка політичних новин з двома точками зору (27%) найбільша за усі роки спостережень, така практика найпоширеніша на СТБ та Інтері
- порівняно із лютим зросла увага до політичних партій і зменшилася до політичних інститутів
- лідером уваги березня серед політичних інститутів є суд і судова система; як і у лютому лідери уваги серед політичних об'єднань – Опозиція в цілому та Партія Регіонів
- вперше в цьому році увага до представників опозиції більша за увагу до правлячої коаліції
- у березні частка синхрону представників влади у 1.2 рази більша за частку синхрону представників опозиції (у лютому у 2.1 рази, у січні в 1.4 рази більша на користь представників влади)
- увага до представників політичних сил й синхрон найзбалансованіші на Інтері

ОСНОВНІ КОНСТАТАЦІЇ

НОВИННІ ПРОГРАМИ У 2013 РОЦІ: БЕРЕЗЕНЬ

- ❑ В перший тиждень березня 25% повідомлень новинних програм стосувалися політичних подій в Україні (в третій тиждень січня 20%, у перший тиждень лютого 25%). Найбільше їх на Тві 39% (у лютому 51%, у січні 34%), Новому каналі (37%, у лютому 30%) та ICTV – 37% (у лютому 30%). На каналі 1+1 59% повідомлень неполітичного характеру (у січні 69%, у лютому 66%). Міжнародних політичних новин, пов'язаних з Україною, найбільше на TVI – 9% (у лютому на ТРК Україна – 10%). Міжнародних новин, не пов'язаних з Україною, найбільше ТРК Україна – 36% (у лютому 29%, у січні на Новому каналі – 40%).
- ❑ Внутрішня державна політика, діяльність органів влади (38%, у лютому 43%, у січні 39%), соціальна сфера (28%, у лютому 24%) та злочинність (20%, у лютому 21%, у січні 28%) – основні теми новин. Культура (15%, у лютому 13%, у січні 17%), справа С.Власенко (10%), ДТП, аварії, катастрофи (8%) – найчастіше згадувані події.
- ❑ 27% повідомлень в цілому були з декількома точками зору (в січні 18%, у лютому 24%). В новинах СТБ їх 38%, на Інтері 36% (у лютому 32%). У березні дві точки зору на політичні події подаються у 44% повідомлень (у лютому 43%, у січні у 36%). Найбільше їх на каналі СТБ (54%, у лютому 55%) та Інтері (52%). 88% повідомлень про політичні події на УТ-1 з однією точкою зору (у лютому 83%, у січні 100%).
- ❑ 19 головних подій обговорювалася в новинах з різних позицій (у лютому 23, у січні 17). Переважно неоднозначно оцінювалися справа Є.Щербаня, річниця смерті Сталіна, справа С.Власенко.
- ❑ 56% повідомлень (у лютому 63%, у січні 67%) супроводжувалася конфліктним та негативним контекстами. Найбільші вони на СТБ (73%) та TVI (70%, у лютому 76%), а найменший на УТ-1 – 23% (у лютому 36%, у січні 40%). Позитивний контекст в середньому складає 12% (у лютому 11%, у січні 12%), найбільший на Новому каналі – 28% (у лютому також на Новому 23%, у січні на УТ-1 – 20%).

ОСНОВНІ КОНСТАТАЦІЇ

НОВИННІ ПРОГРАМИ У 2013 РОЦІ: БЕРЕЗЕНЬ

- ❑ У березні громадяни (38%, у лютому 41%) та офіційні особи (30%, у лютому 33%) найчастіше коментують події (у січні громадяни й офіційні особи – по 41%).
- ❑ Увага до політичних партій, політичних персон та політичних інститутів склала 25%, 39%, 62% (у лютому 18%, 40% та 68%, у січні 13%, 33% та 71% відповідно). Серед політичних інститутів найчастіше згадуються суд, судова система 24% (у лютому 17%, у січні 21%) та силові відомства – 21% (у лютому 21%, у січні 32%). Сумнівні та негативні оцінки найчастіше Адміністрації Президента (67%), Україні в цілому (46%) та силовим відомствам – 20% (у лютому місцевим органам влади – 32% та силовим відомствам та Кабінету міністрів – по 21%). 32%).
- ❑ Лідерами уваги новинних програм лютого є Опозиція в цілому (12%, у лютому 11%), ВО Батьківщина – 10% (у лютому 8%) та Партія Регіонів – 9% (у лютому також 9%). Іронічні та негативні оцінки, як і у лютому, однаково часто адресуються Опозиції в цілому та Партії регіонів.
- ❑ Найбільшу увагу новинні програми приділили С Власенко (12%, у лютому президенту В.Януковичу – 9%), Ю.Тимошенко – 11%, В.Януковичу – 8%, А.Яценюку – 8% та М.Азарову – 7%. 20 політиків згадуються в 1% і більше повідомлень (у лютому 27, у січні 22). 74% згадувань про політиків даються в нейтральному контексті (у лютому 84%, у січні 81%). У сумнівно-негативному контексті найчастіше повідомлялося про А.Деркача (80%), А.Веревського (58%), О.Герету (50%), Т.Повалій (50%), П.Лазаренко (50%), В.Рибачака (44%). В.Макеєнко (43%), С.Власенко (41%),

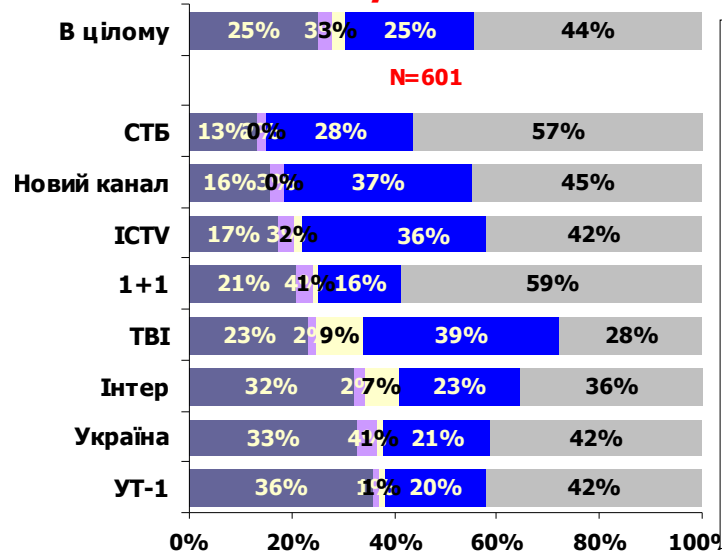
ОСНОВНІ КОНСТАТАЦІЇ

НОВИННІ ПРОГРАМИ У 2013 РОЦІ: БЕРЕЗЕНЬ

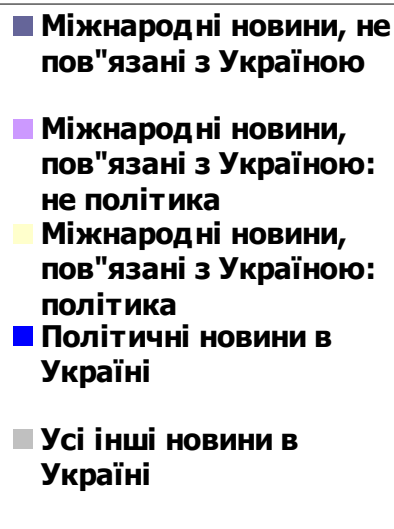
- ❑ Найбільший синхрон березня у а.Яценюка – 14%. 18% синхрону разом належить Президентіві В.Януковичу та прем'єр-міністрові М.Азарову – 10% та 8% відповідно 12% (у лютому 24%, у січні 19%). У О.Єфремова 9%, у С.Власенко 5%, у О.Кужель 4%.
- ❑ Синхрон політиків понад 20 секунд в березні склав 0.9 синхрону лютого – 4058 сек проти 4619 сек. (у січні 3494 сек.).
- ❑ 39% усіх згадувань про політиків – це про представників "Батьківщини" (у лютому 22%, у січні 38%), 33% – це представники Партії Регіонів (у лютому, 36%, у січні 33%), "Свобода" – 7% (у лютому 7%), УДАР – 5% (у лютому 9%). В цілому в перший тиждень березня увага до представників опозиції у 1.2 рази більша за увагу до правлячої коаліції – 51% проти 44% (у лютому у 1.3 рази більша на користь правлячої коаліції, у січні у 1.2 рази).
- ❑ 36% – це пряма мова в ефірі членів фракції та партії "Батьківщина" (у лютому 16%, у січні 38%), в новинах Нового каналу 50%, TVI – 49%. 34% представників Партії Регіонів (у лютому 46%, у січні 33%), а в новинах УТ-1 – 52% (у лютому 58%). Частка синхрону політиків зі "Свободи" найбільша на СТБ (14%) та ТРК Україна (11%), УДАРу на 1+1 – 4%, представників КПУ на УТ-1 – 5%. В цілому у березні частка синхрону представників влади у 1.2 рази більша за частку синхрону опозиції – 50% проти 42% (у лютому у 2.1 рази більша, у січні в 1.4 рази).

ІНФОРМАЦІЙНИЙ ПОТІК

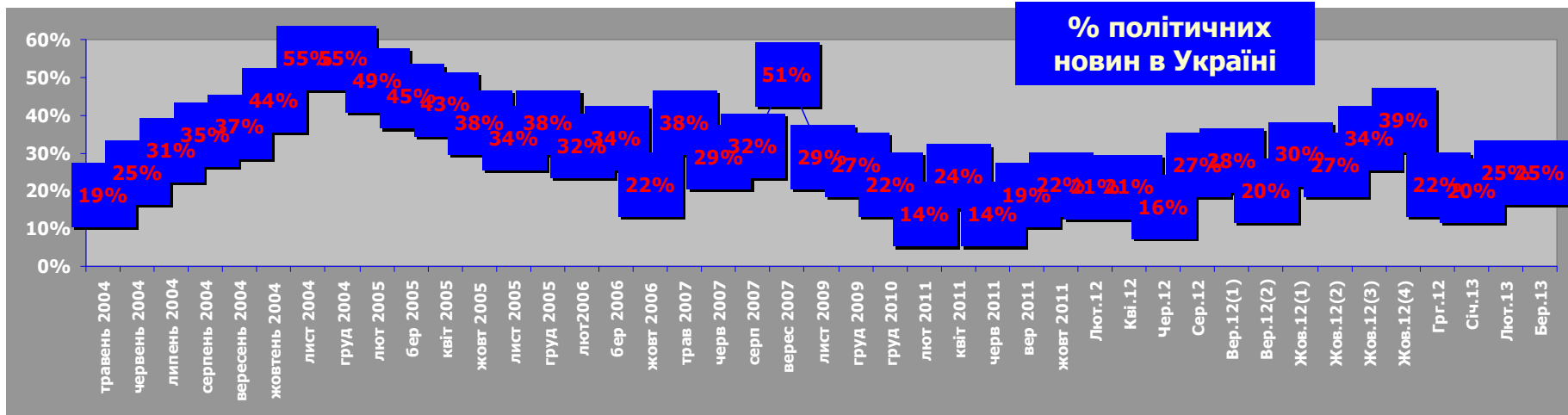
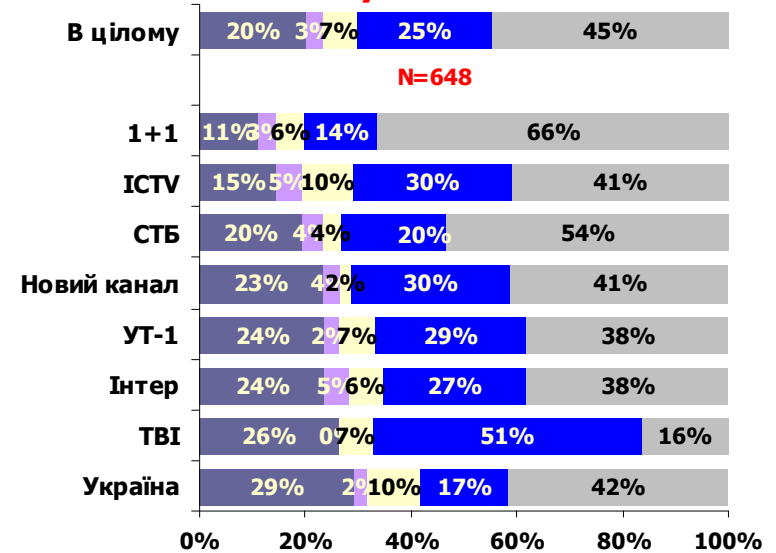
**4-9 березня 2013,
prime-time**



ПРОГРАМИ НОВИН



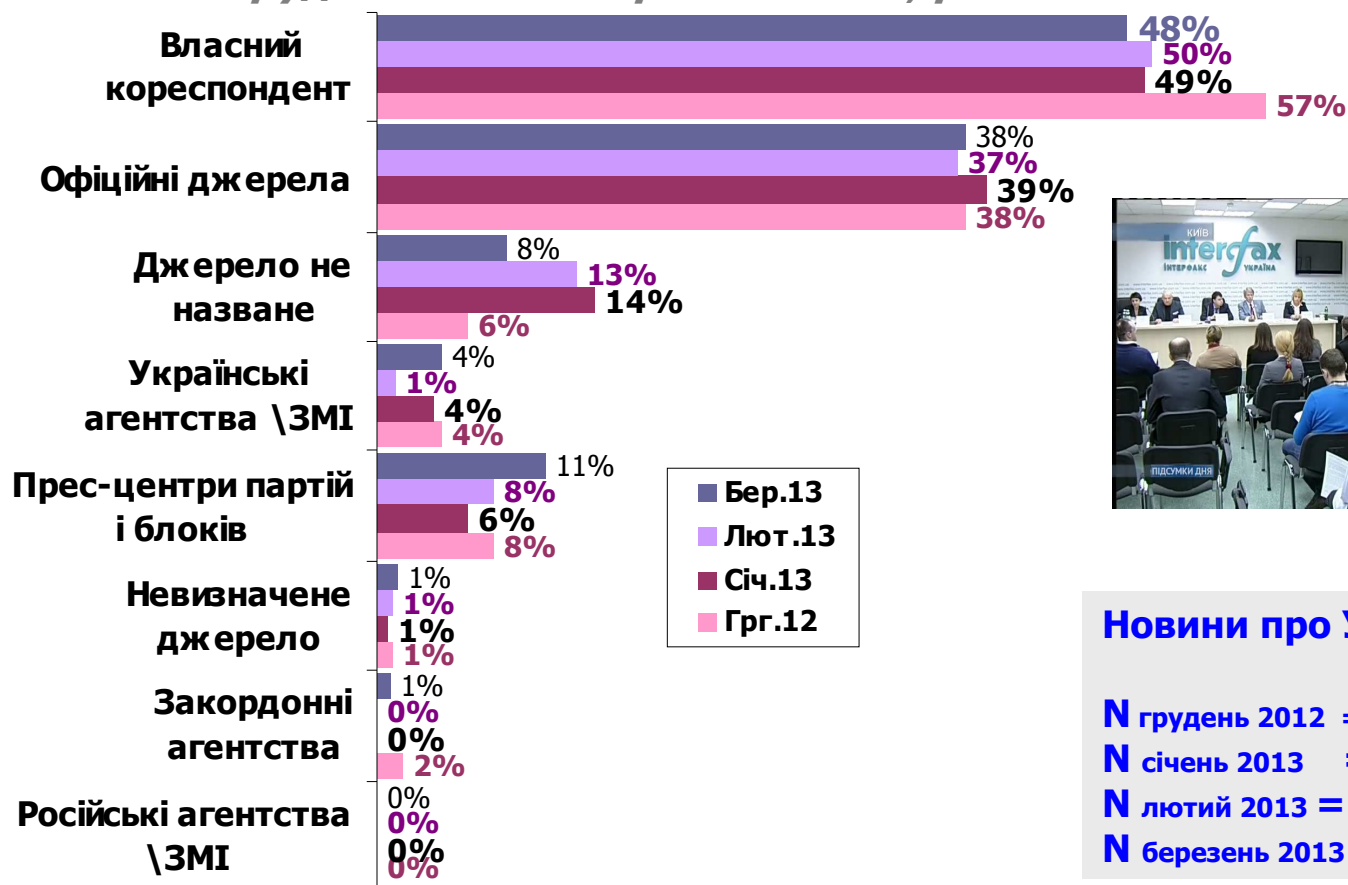
**4-9 лютого 2013,
prime-time**



ІНФОРМАЦІЙНИЙ ПОТІК

ПРОГРАМИ НОВИН

Грудень 2012 – березень 2013, prime-time

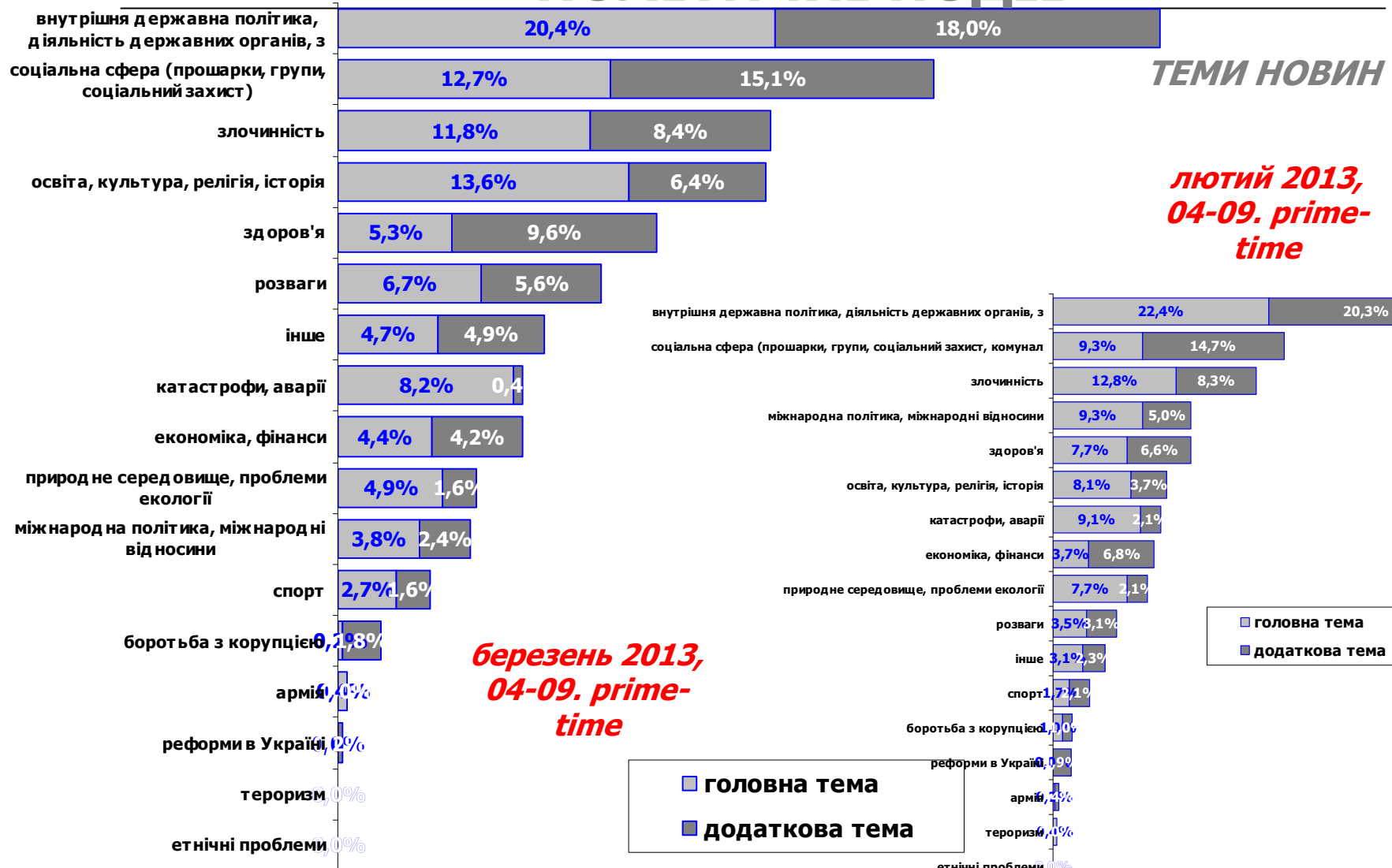


Новини про Україну,

N грудень 2012 = 479
N січень 2013 = 464
N лютий 2013 = 517
N березень 2013 = 450

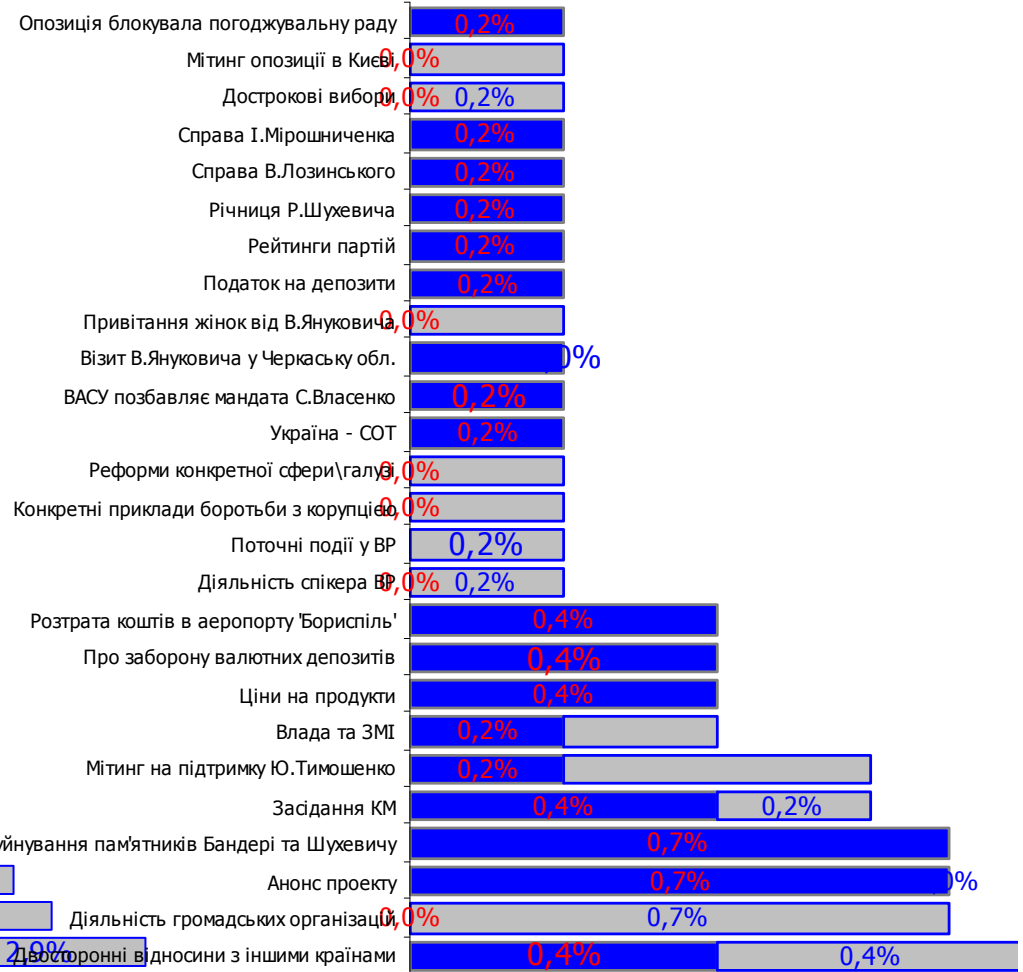
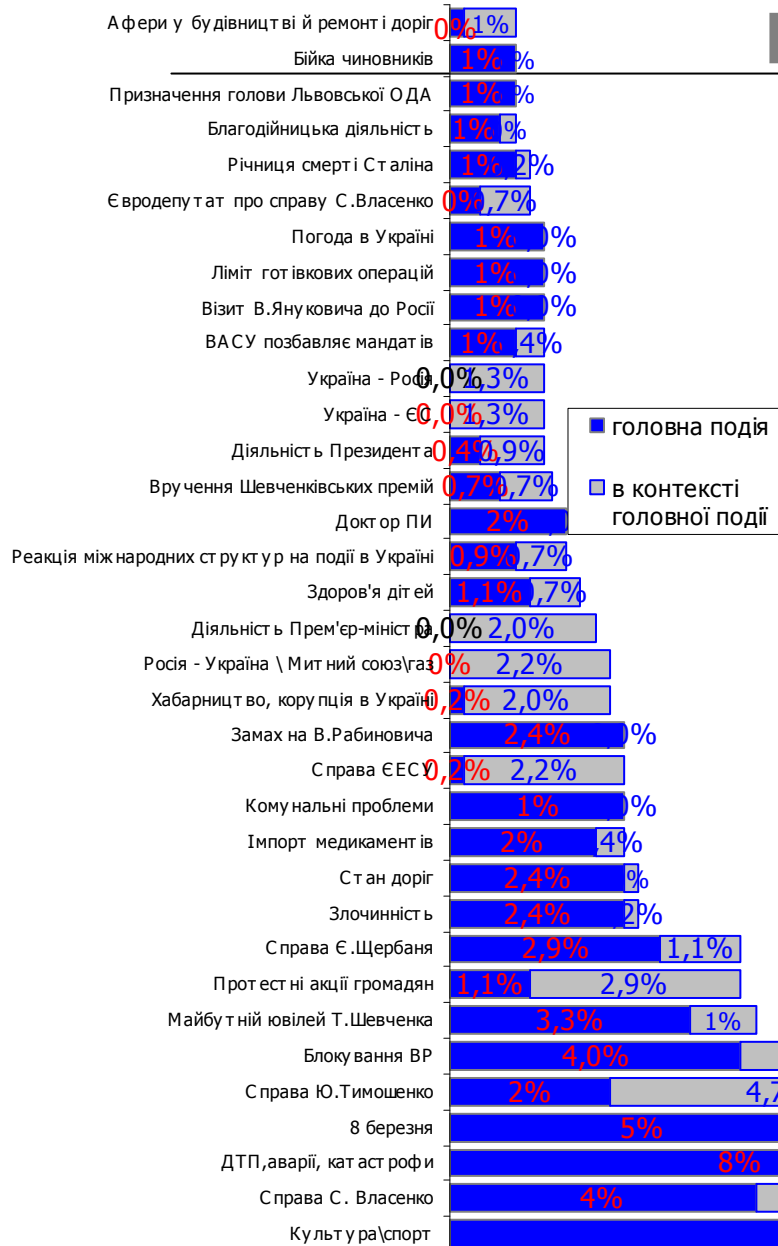
Посилання на джерела інформації

ПОЛІТИЧНІ ПОДІЇ



ПОЛІТИЧНІ ПОДІЇ

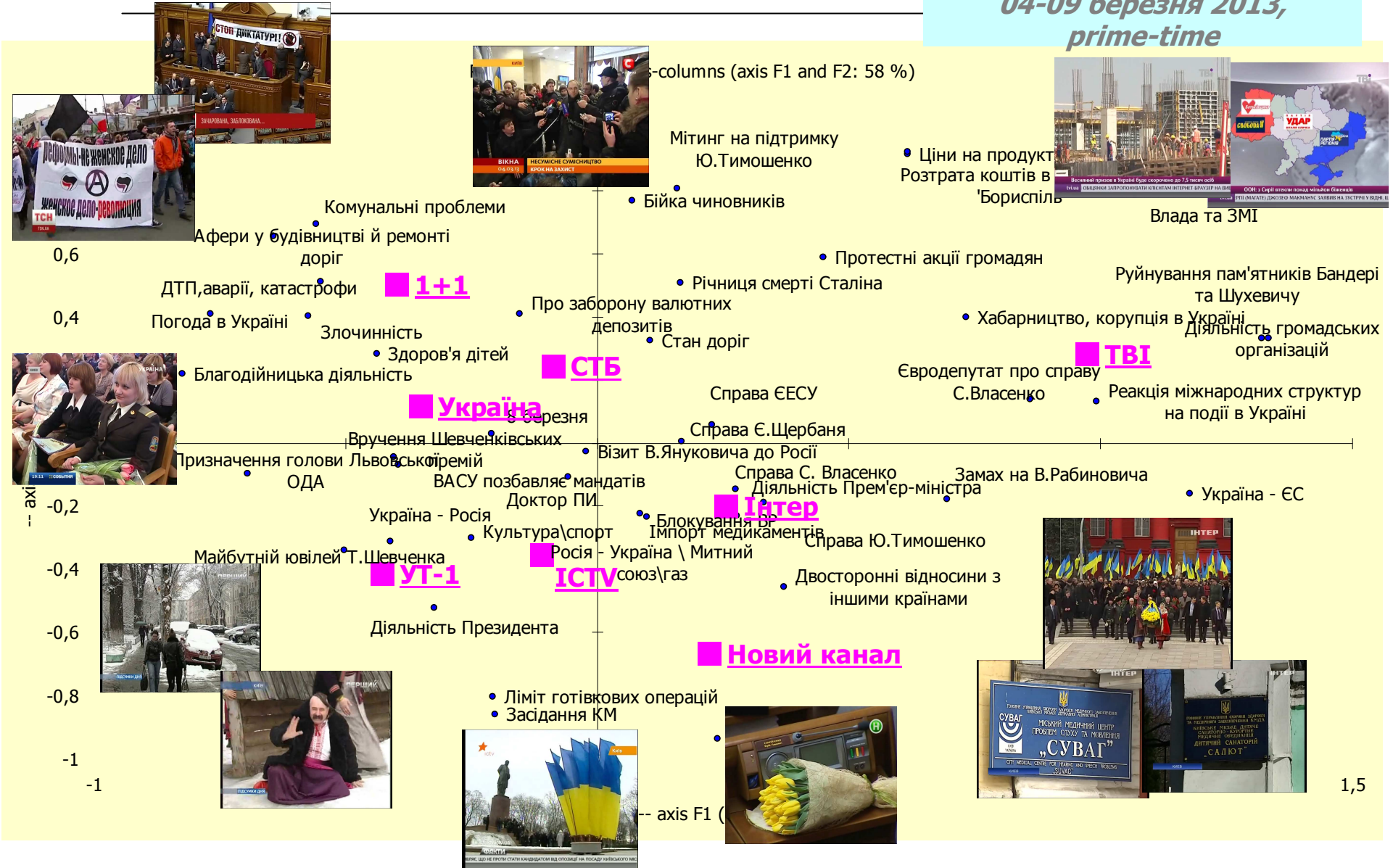
УВАГА ДО ПОЛІТИЧНИХ ПОДІЙ В НОВИНАХ 04-09 березня 2013, prime-time



ПОЛІТИЧНІ ПОДІЇ

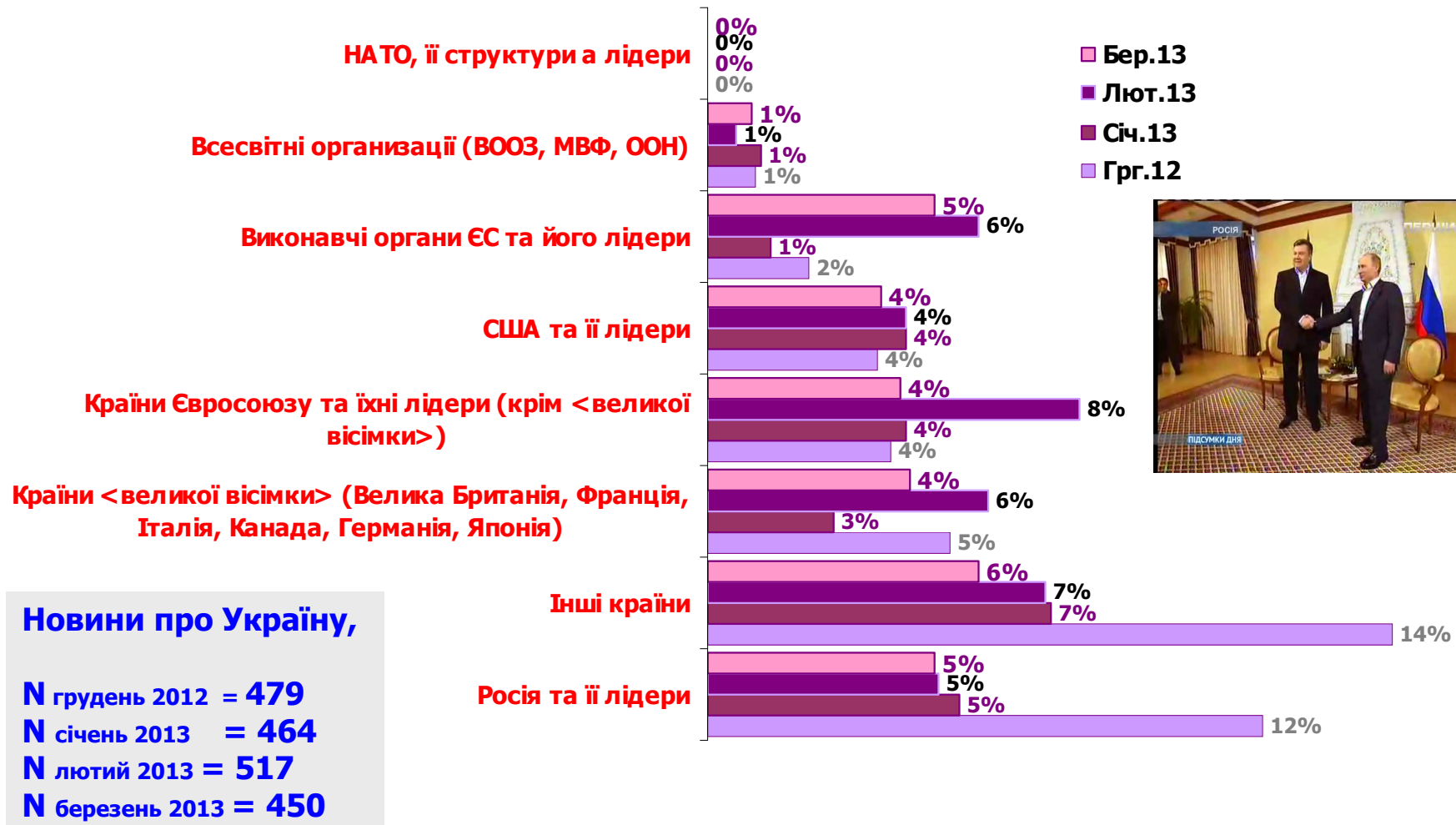
«Моніторинг політичних новин»
березень 2013

УВАГА ДО ПОЛІТИЧНИХ ПОДІЙ В НОВИНАХ 04-09 березня 2013, prime-time



ПОЛІТИЧНІ ПОДІЇ

МІЖНАРОДНИЙ КОНТЕКСТ ПОДІЙ грудень 2012 – березень 2013, prime-time

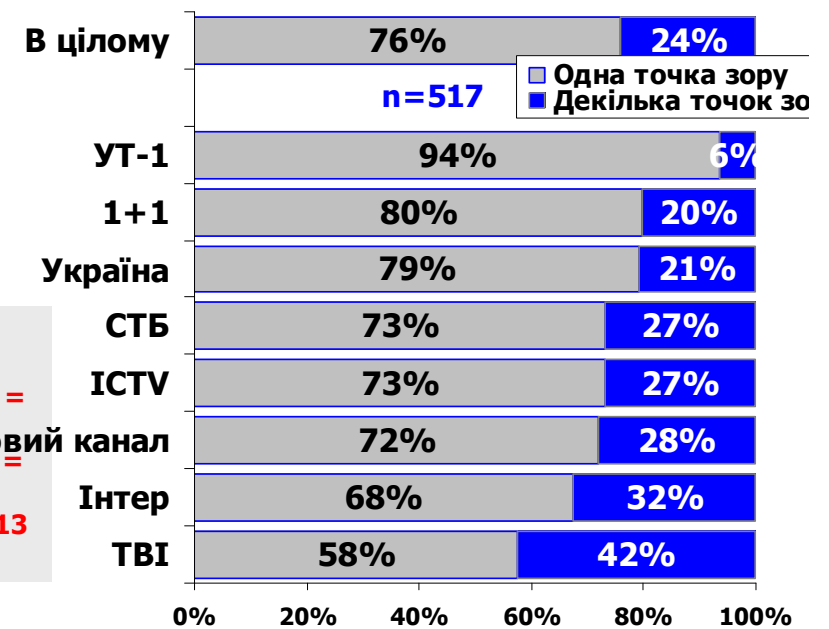
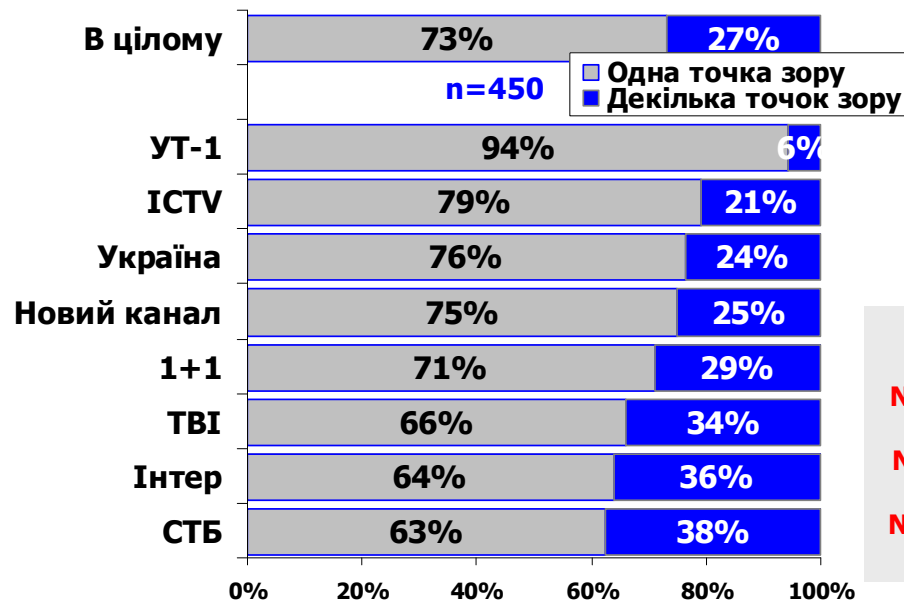


ПОЛІТИЧНІ ПОДІЇ

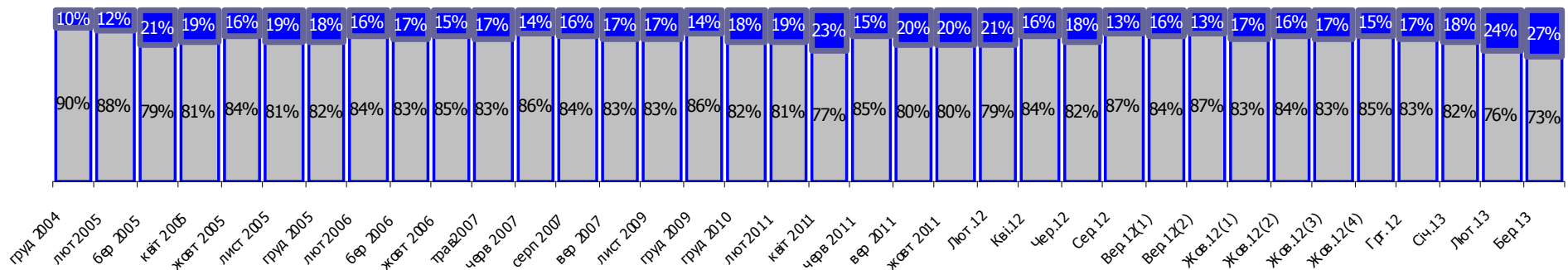
ТОЧКИ ЗОРУ НА ПОДІЇ В УКРАЇНІ

березень 2013, prime-time

лютий 2013, prime-time

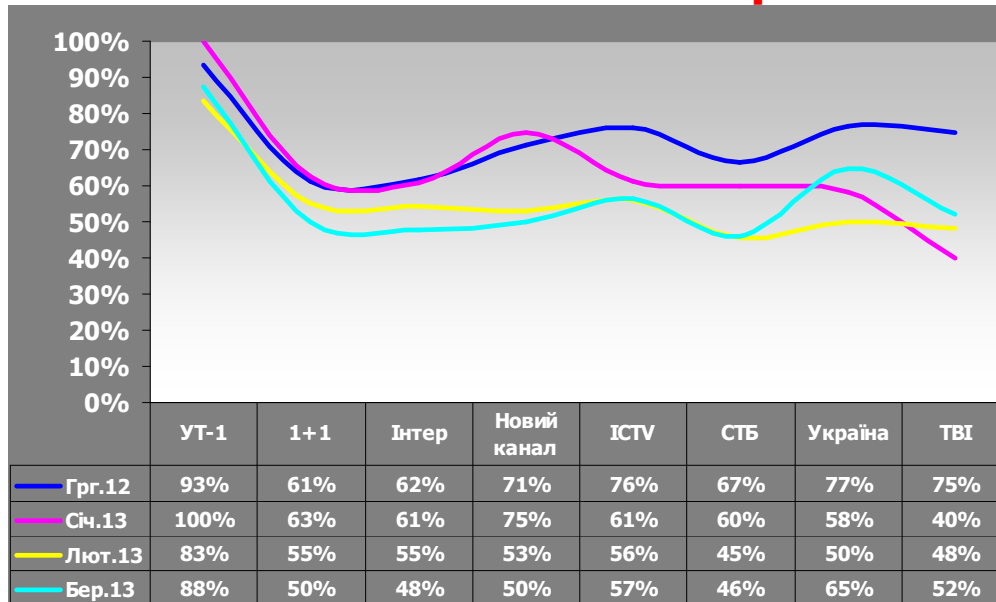


Новини про Україну,
 N січень 2013 = 464
 N лютий 2013 = 517
 N березень 2013 = 450



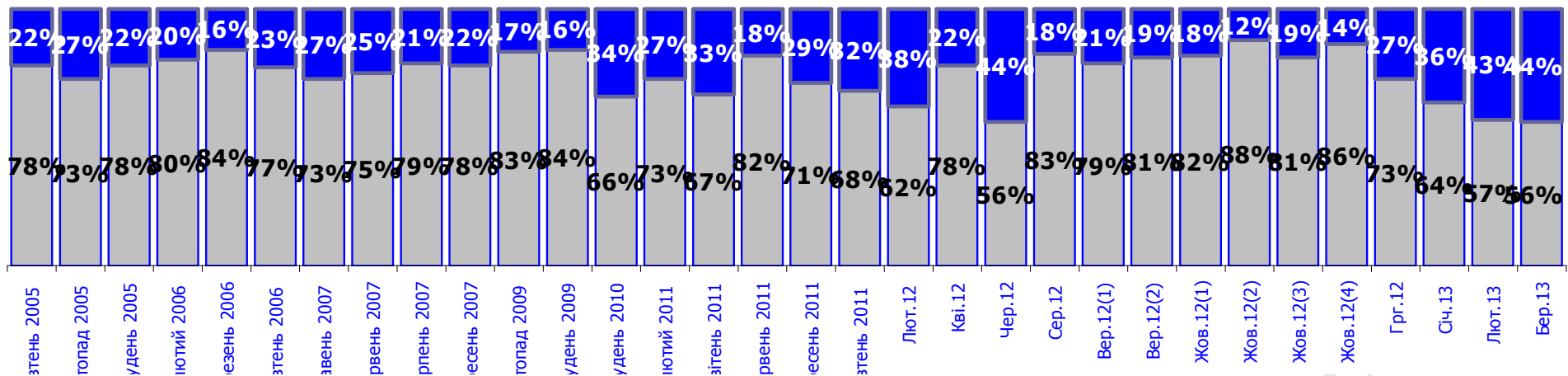
ПОЛІТИЧНІ ПОДІЇ

Політичні новини в Україні



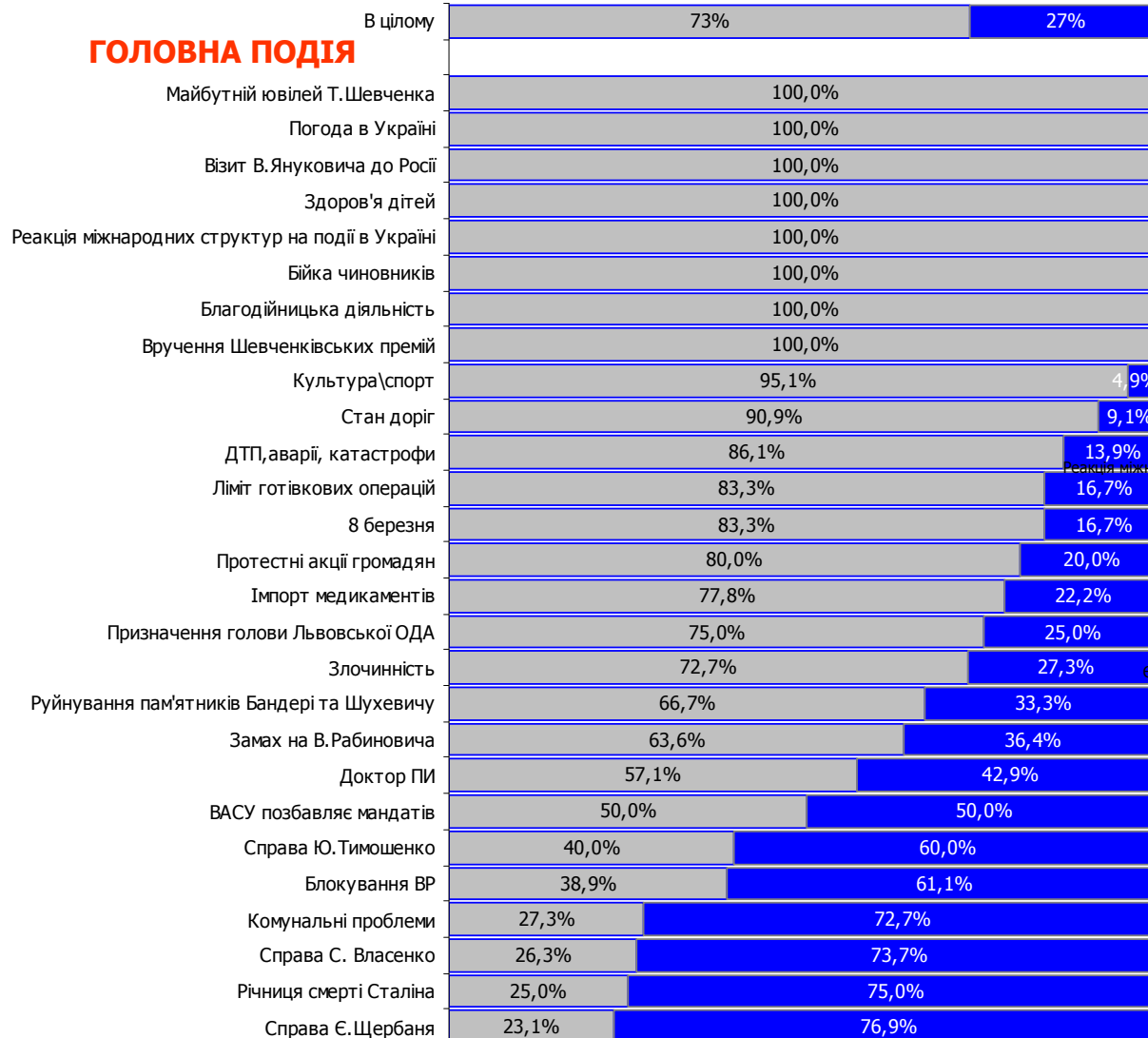
ТОЧКИ ЗОРУ НА ПОЛІТИЧНІ ПОДІЇ
Грудень 2012 – березень 2013,
prime-time

% повідомлень з однією точкою зору

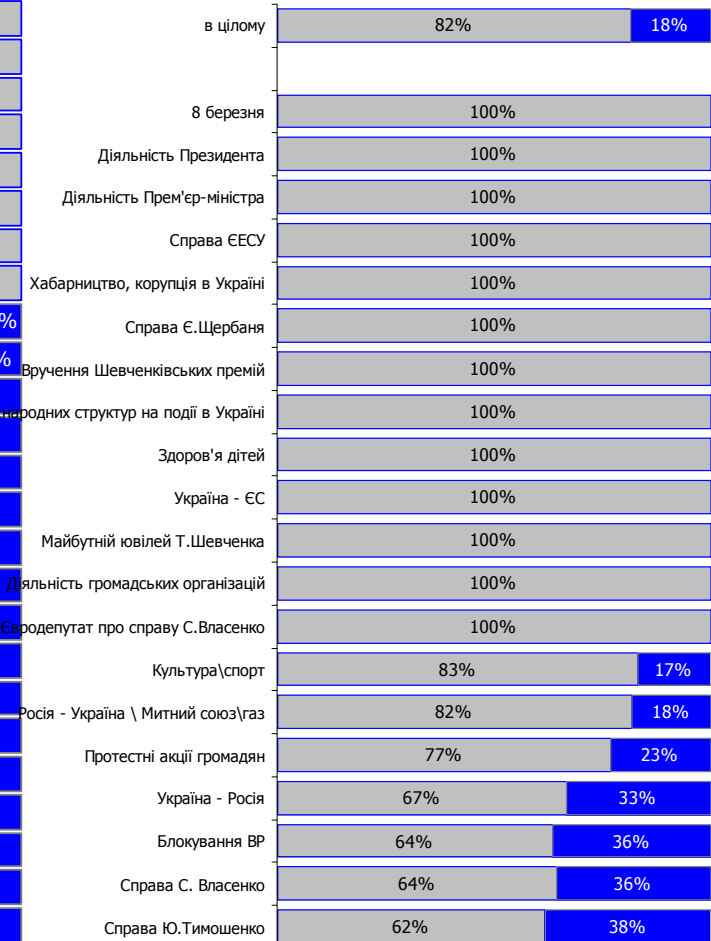


ПОЛІТИЧНІ ПОДІЇ

ГОЛОВНА ПОДІЯ



В КОНТЕКСТІ ГОЛОВНОЇ ПОДІЇ

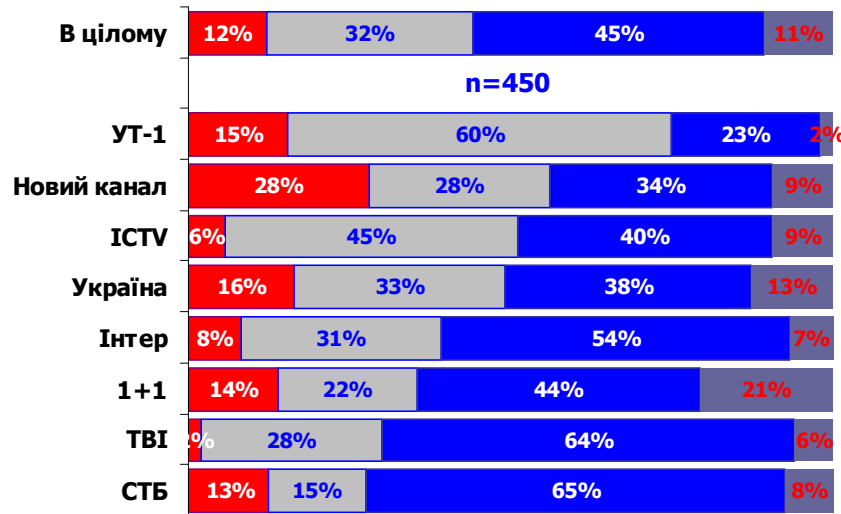


ТОЧКИ ЗОРУ НА ПОЛІТИЧНІ ПОДІЇ
04-09 березня 2013, prime-time

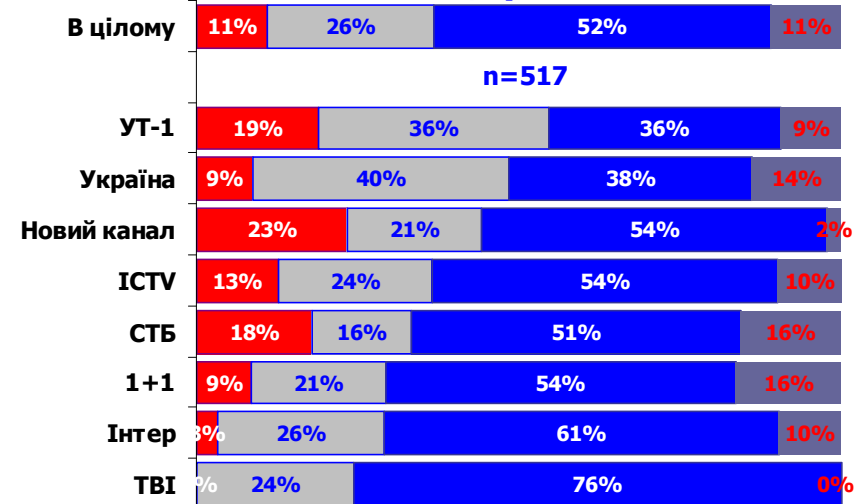
ПОЛІТИЧНІ ПОДІЇ

КОНТЕКСТ ОБГОВОРЕННЯ ПОДІЙ В УКРАЇНІ

березень 2013, prime-time

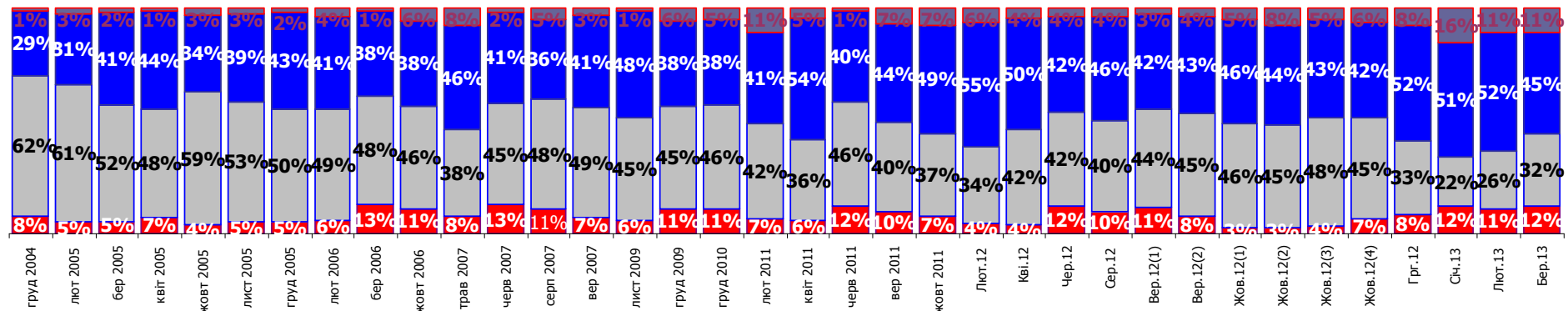


лютий 2013, prime-time

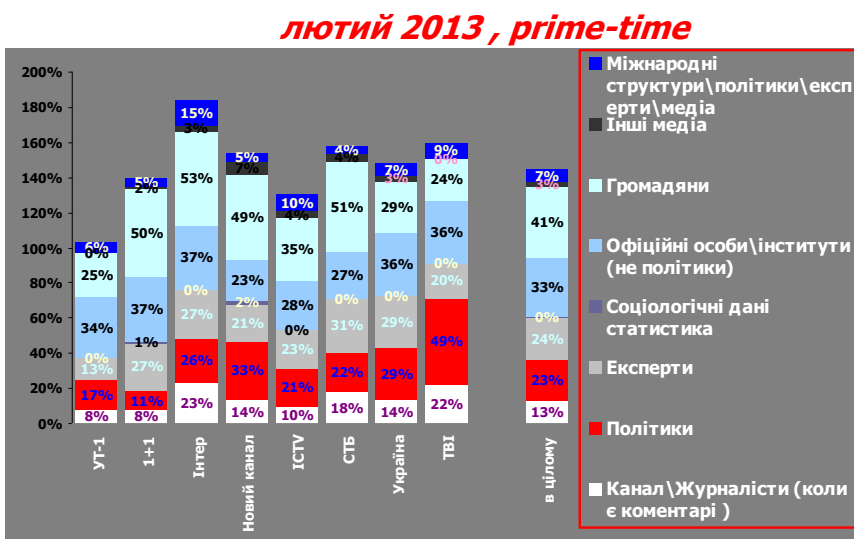
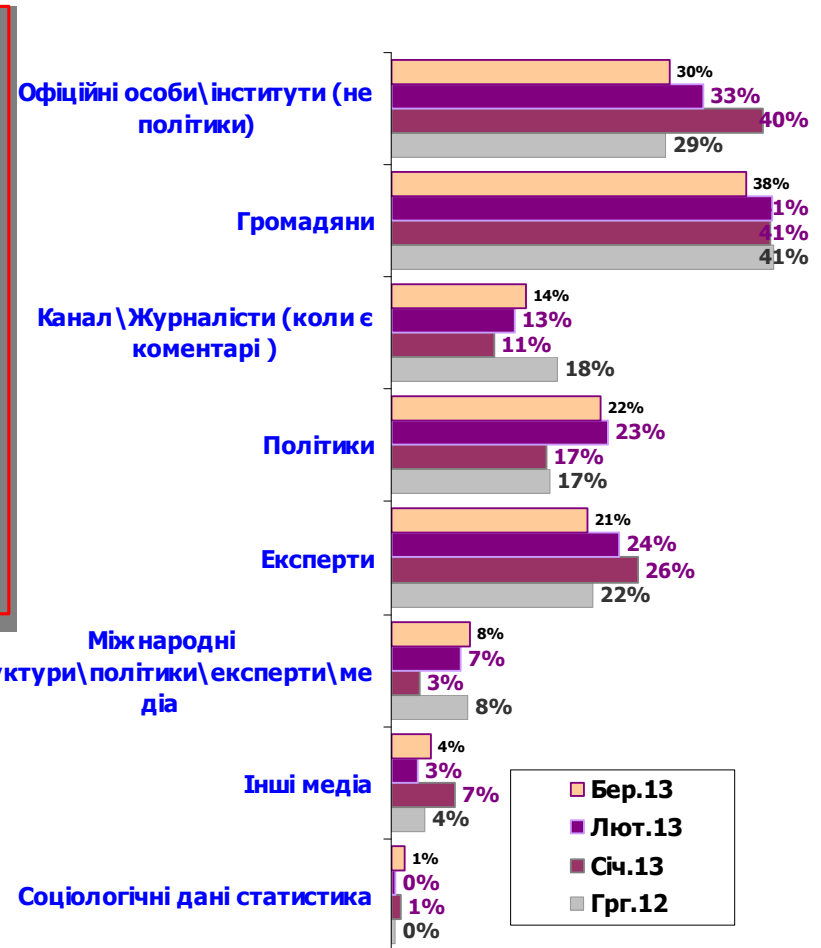
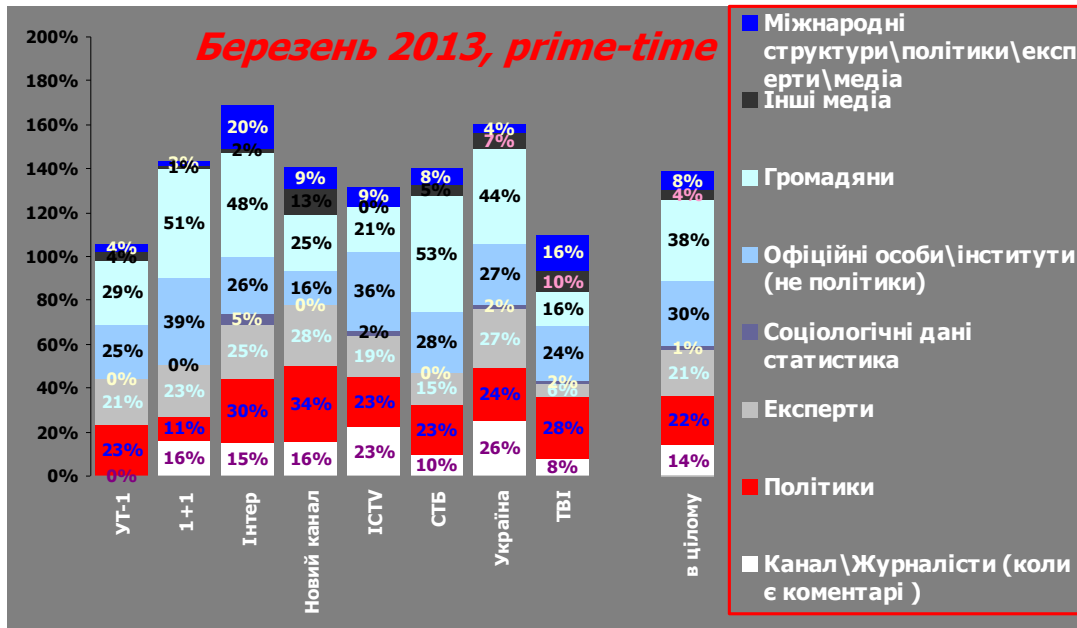


■ Позитивний
■ Нейтральний
■ Конфліктний/невизначений
■ Негативний

■ Позитивний
■ Нейтральний
■ Конфліктний/невизначений
■ Негативний



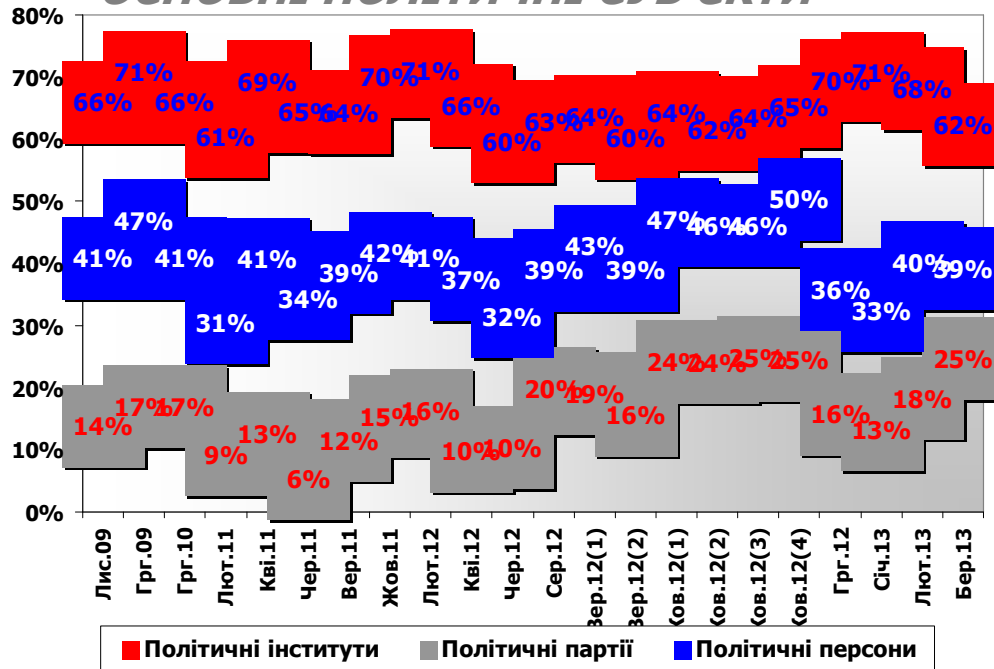
ПОЛІТИЧНІ ПОДІЇ



**ХТО ОЦІНЮЄ/ КОМЕНТУЄ ПОДІЇ
В УКРАЇНІ**

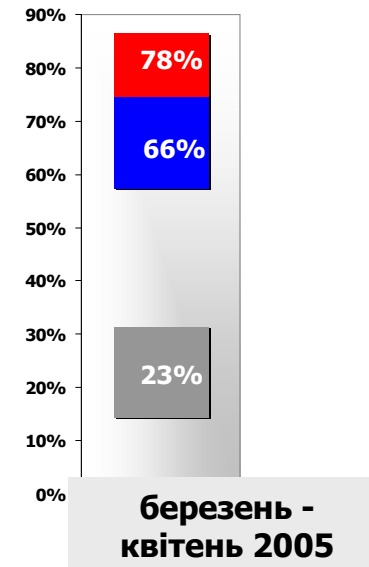
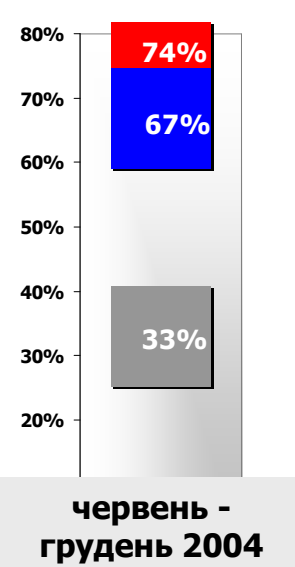
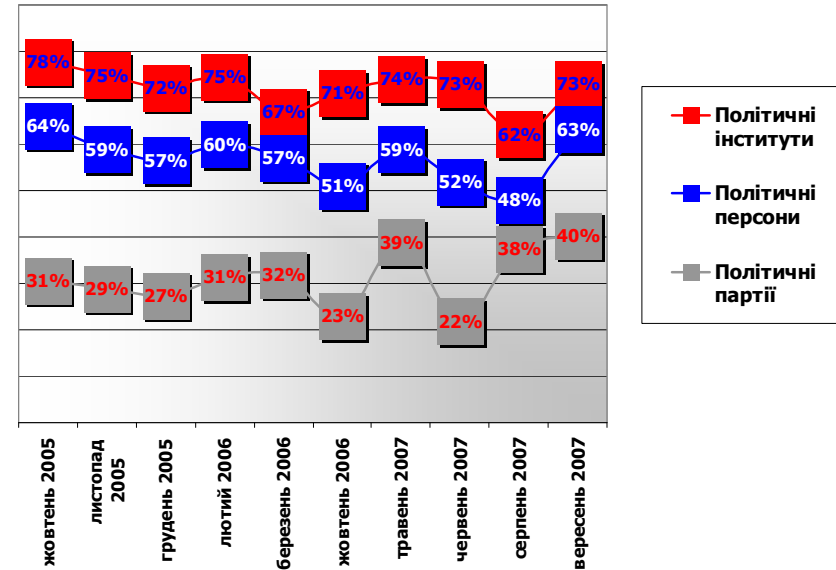
ПОЛІТИЧНІ ГРАВЦІ

ОСНОВНІ ПОЛІТИЧНІ СУБ'ЄКТИ



Новини про Україну,
N лютий 2012 = 543
N квітень 2012 = 548
N червень 2012 = 483
N серпень 2012 = 516
N вересень 2012 (1) = 529
N вересень 2012 (2) = 585
N жовтень 2012 (1) = 562
N жовтень 2012 (2) = 590
N жовтень 2012 (3) = 595
N жовтень 2012 (4) = 597
N грудень 2012 = 479

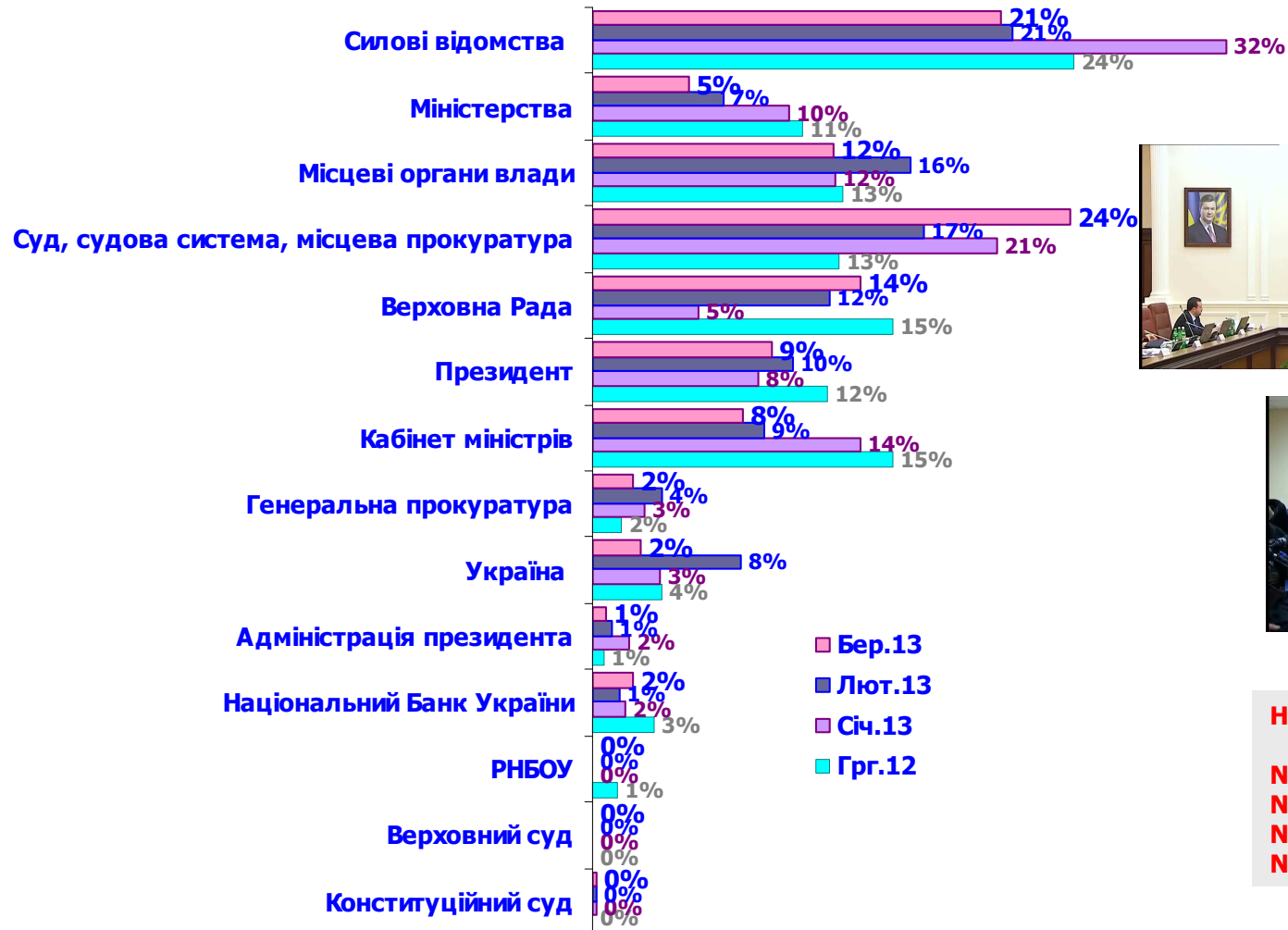
Новини про Україну,
N січень 2013 = 464
N лютий 2013 = 517
N березень 2013 = 450



ПОЛІТИЧНІ ГРАВЦІ

УВАГА ДО ПОЛІТИЧНИХ ІНСТИТУТІВ*

грудень 2012 –
березень 2013,
prime-time



Новини про Україну,

N грудень 2012 = 479

N січень 2013 = 464

N лютий 2013 = 517

N березень 2013 = 450

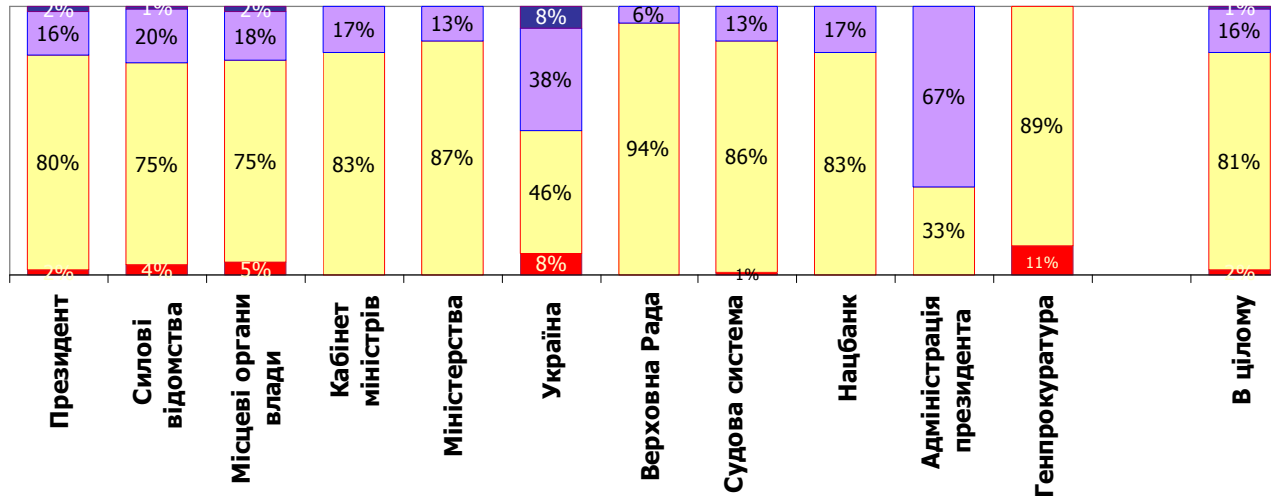
* % повідомлень зі згадуванням про інститути

ПОЛІТИЧНІ ГРАВЦІ

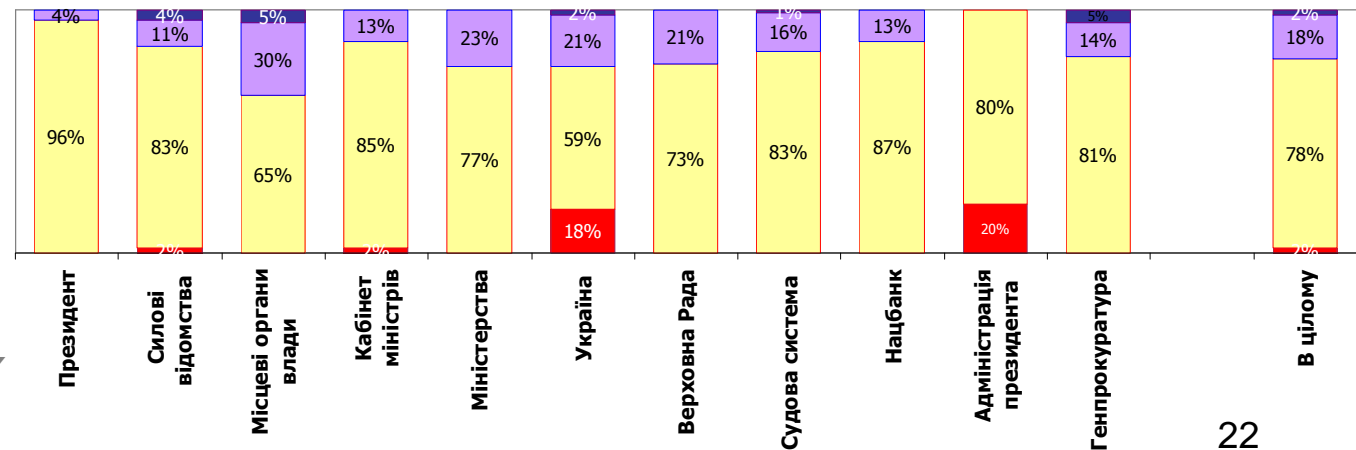
■ позитивно ■ нейтрально ■ сумнівно ■ негативно

*04-09 березня 2013,
prime-time*

**ОЦІНКИ ПОЛІТИЧНИХ
ІНСТИТУТІВ***



■ позитивно ■ нейтрально ■ сумнівно ■ негативно

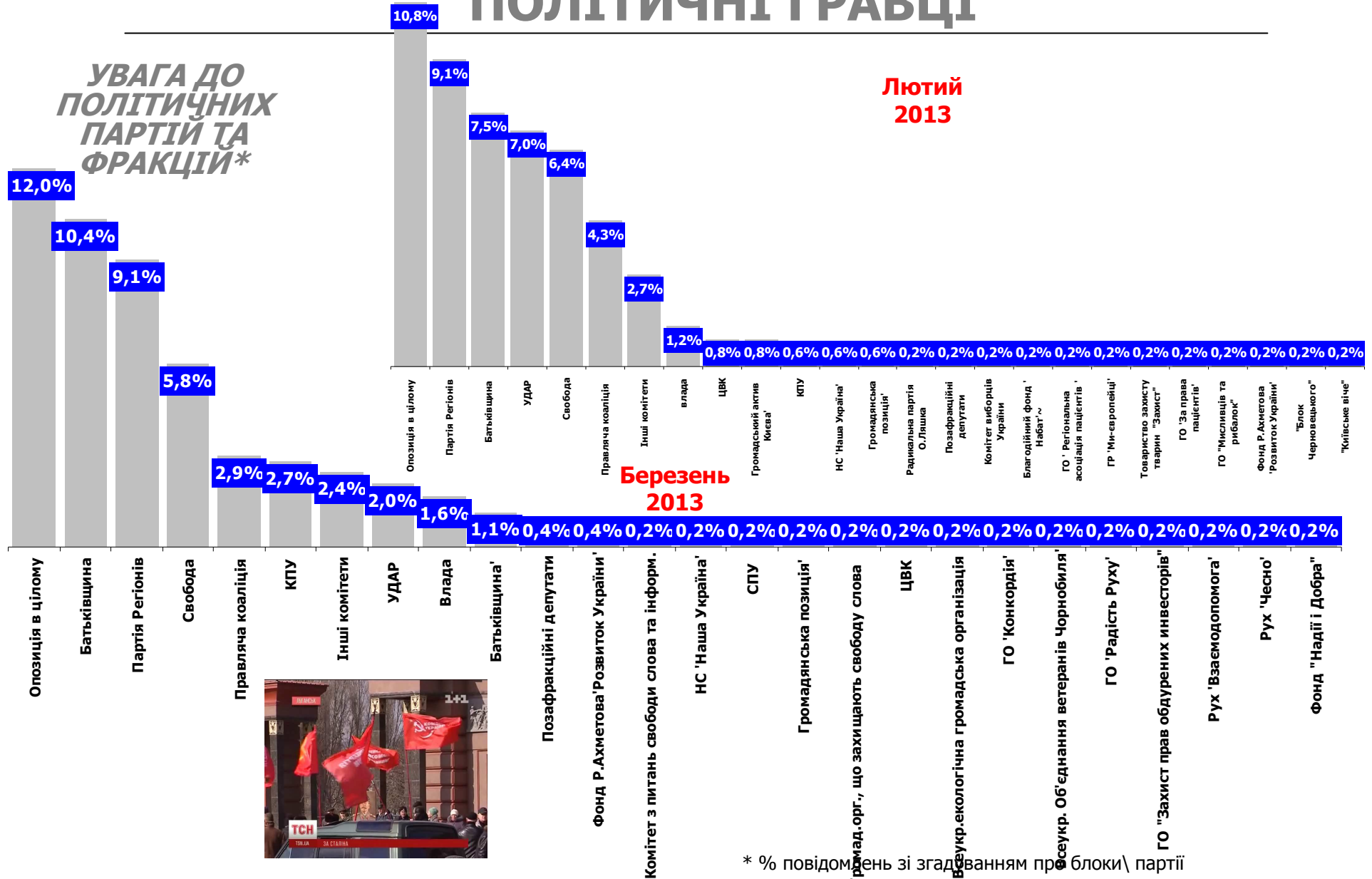


*04-09 лютого 2013,
prime-time*

* Розподіл оцінок інститутів в повідомленнях про Україну

ПОЛІТИЧНІ ГРАВЦІ

УВАГА ДО
ПОЛІТИЧНИХ
ПАРТІЙ ТА
ФРАКЦІЙ*



* % повідомлень зі згадуванням пр. блоки\ партії

ПОЛІТИЧНІ ГРАВЦІ

ОЦІНКИ ПОЛІТИЧНИХ ПАРТІЙ ТА ФРАКЦІЙ* 04-09 березня 2013, prime-time



	Позитив / нейтрально	Іронія / негатив
Опозиція в цілому	9,78%	4,67%
Батьківщина	10,44%	
Партія Регіонів	6,89%	3,56%
Свобода	5,11%	0,67%
Правляча коаліція	1,56%	2,22%
КПУ	2,00%	0,89%
Інші комітети	2,22%	0,44%
УДАР	2,00%	
Влада	0,22%	1,33%
Батьківщина'	1,11%	
Позафракційні депутати	0,44%	
Фонд Р.Ахметова 'Розвиток України'	0,44%	
Комітет з питань свободи слова та інформ.	0,22%	
НС 'Наша Україна'	0,22%	
СПУ	0,22%	
Громадянська позиція'	0,22%	
Громад.орг., що захищають свободу слова	0,22%	
ЦВК	0,22%	
Всеукр.екологічна громадська організація	0,22%	
ГО 'Конкордія'	0,22%	
Всеукр. Об'єднання ветеранів Чорнобиля'	0,22%	
ГО 'Радість Руху'	0,22%	
ГО "Захист прав обдурених інвесторів"	0,22%	
Рух 'Взаємодопомога'	0,22%	
Рух 'Чесно'	0,22%	
Фонд "Надії і Добра"	0,22%	

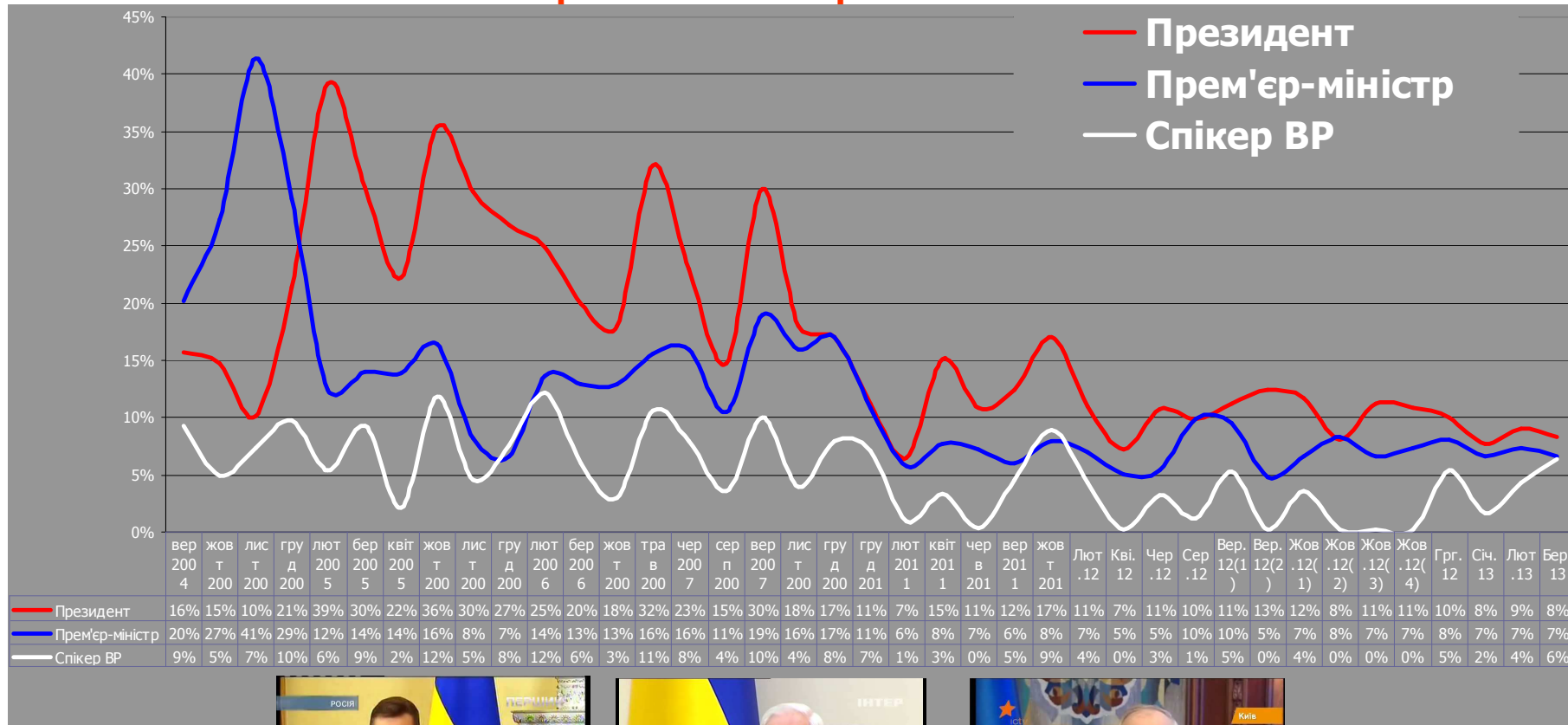
Новини про Україну
березень 2013,
n=450

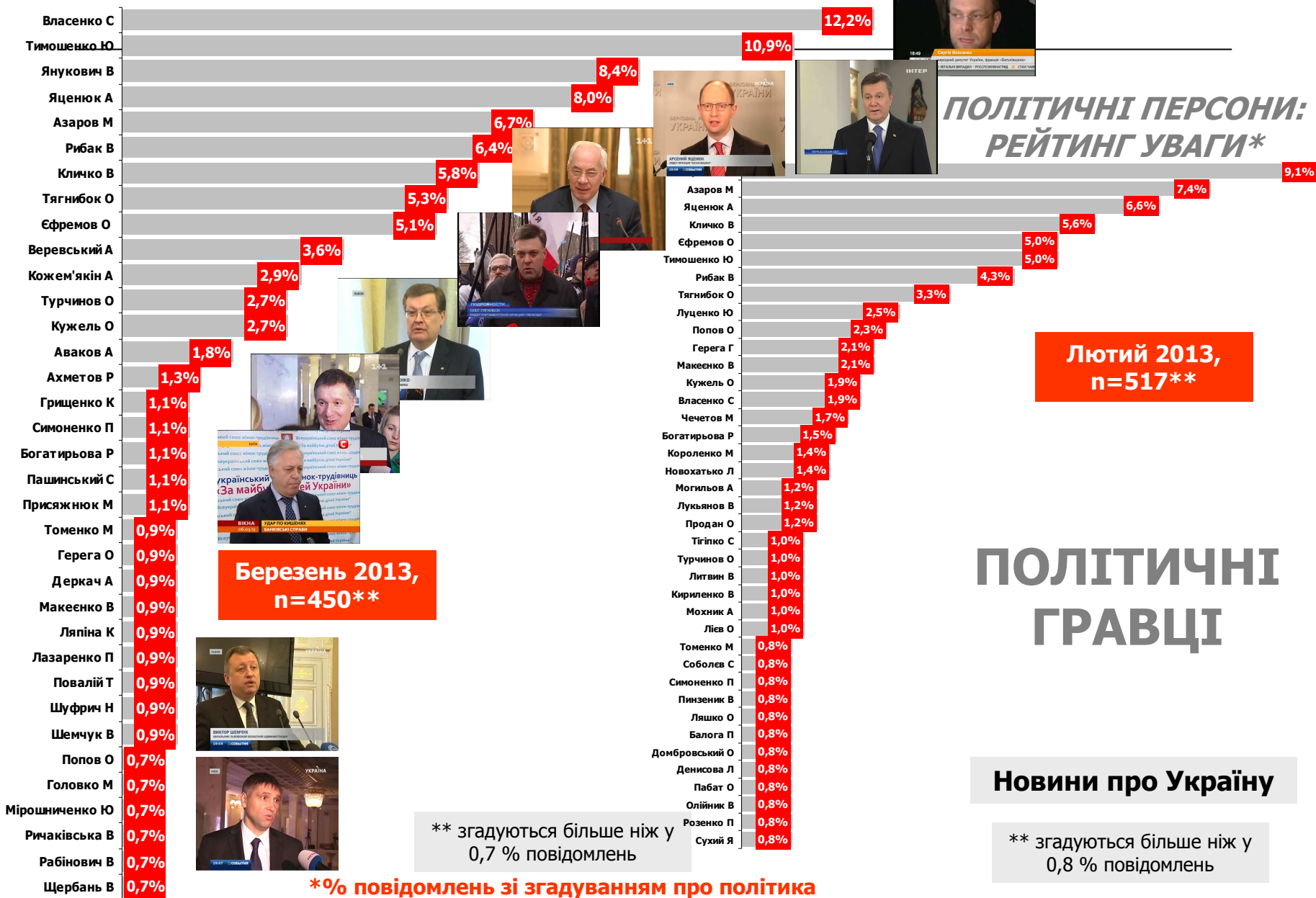


* % повідомлень з позитивно-нейтральними та негативно-іронічними згадуваннями про партії та політичні сили

ПОЛІТИЧНІ ГРАВЦІ

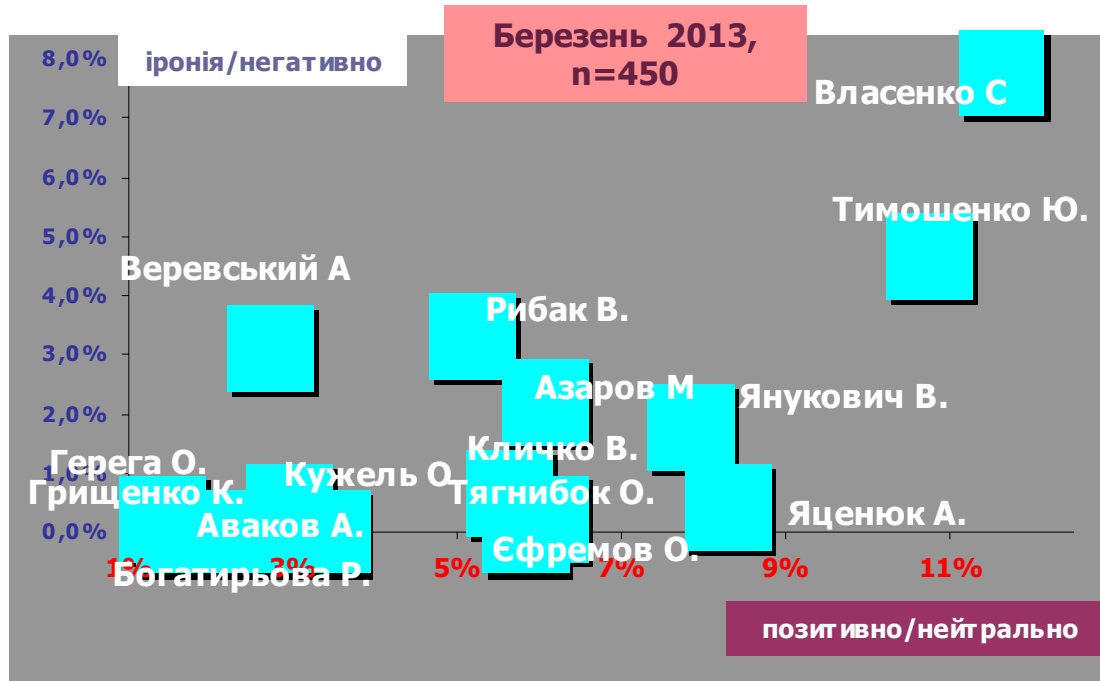
УВАГА ДО ПОЛІТИКІВ: «БОНУС ВЛАДИ» вересень 2004 - березень 2013





ПОЛІТИЧНІ ПЕРСОНИ: ОЦІНКИ*

04-09 березня 2013, prime-time



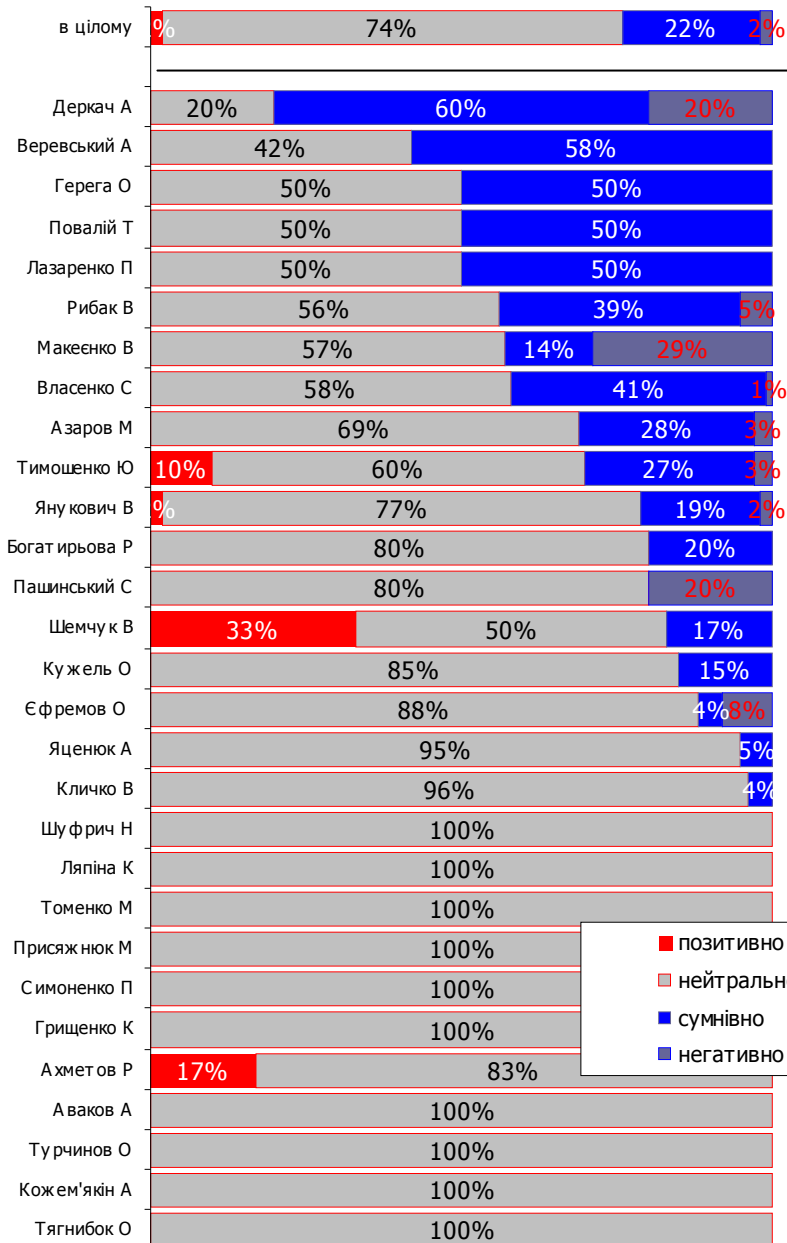
Новини про Україну

* % повідомлень з позитивно-нейтральними та негативно-іронічними згадуваннями про політиків



	Позитив / нейтрально	Іронія / негатив
Власенко С	11,11%	7,78%
Тимошенко Ю	10,22%	4,67%
Янукович В	7,33%	1,78%
Яценюк А	7,78%	0,44%
Азаров М	5,56%	2,22%
Рибак В	4,67%	3,33%
Кличко В	5,56%	0,22%
Тягнибок О	5,33%	
Єфремов О	5,11%	0,67%
Веревський А	2,22%	3,11%
Кожем'якін А	2,89%	
Турчинов О	2,67%	
Кужель О	2,44%	0,44%
Аваков А	1,78%	
Ахметов Р	1,33%	
Грищенко К	1,11%	
Симоненко П	1,11%	
Богатирьова Р	0,89%	0,22%
Пашинський С	0,89%	0,22%
Присяжнюк М	1,11%	
Томенко М	0,89%	
Герєга О	0,89%	0,89%
Деркач А	0,22%	0,89%
Макеєнко В	0,89%	0,44%
Ляпіна К	0,89%	
Лазаренко П	0,44%	0,44%

ПОЛІТИЧНІ ГРАВЦІ



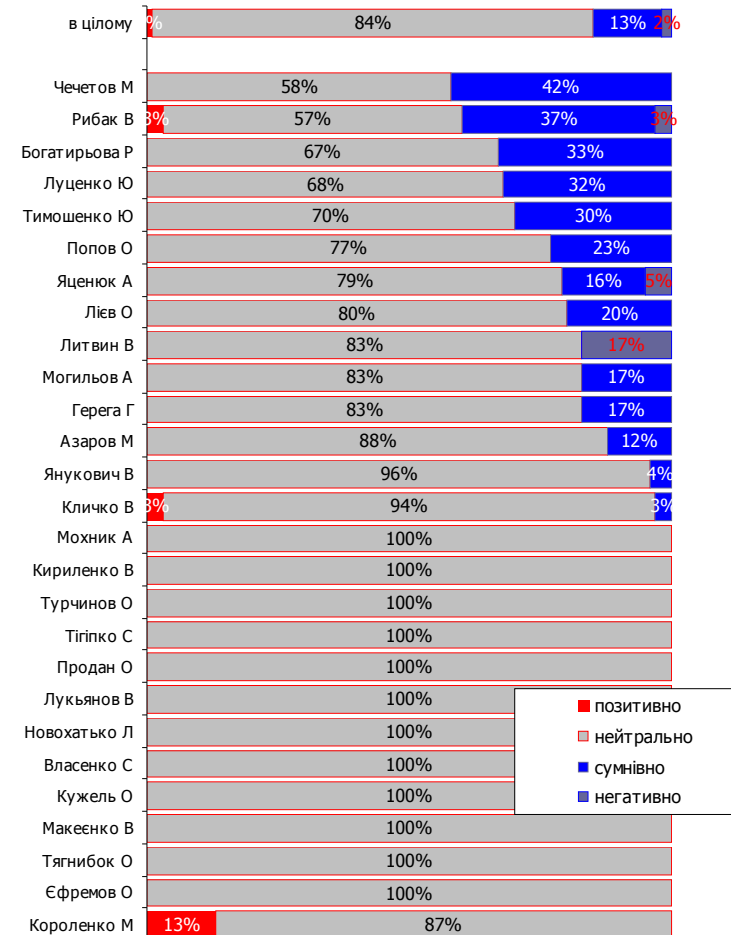
04-09 березня
2013, prime-time

Новини про
Україну

* Розподіл позитивних,
нейтральних, іронічних
і негативних оцінок у
всіх згадуваннях про
політика

ПОЛІТИЧНІ ПЕРСОНИ : ОЦІНКИ*

04-09 лютого
2013, prime-time



ПОЛІТИЧНІ ГРАВЦІ

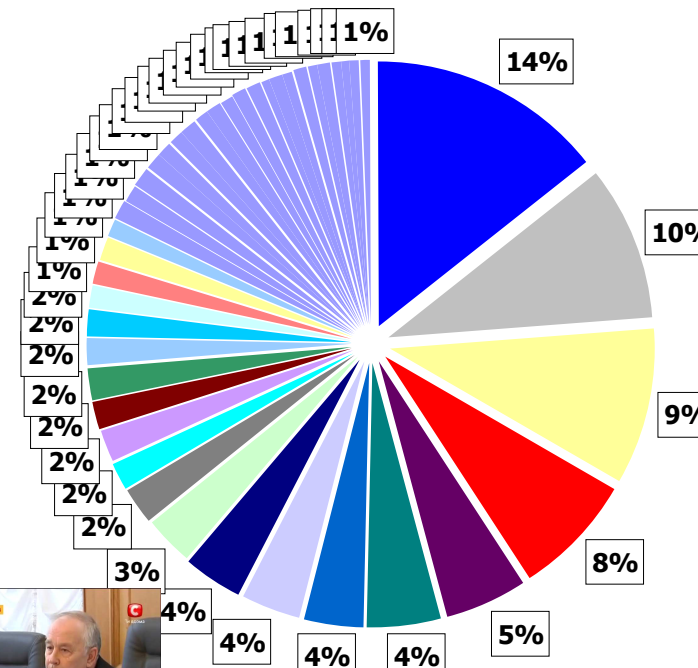
Олійник О	20
Довженко В	20
Мищенко С	22
Кожара Л	24
Калетник І	24
Олійник В	25
Семенюк В	25
Княжицький М	25
Пишний А	27
Шемчук В	27
Ляпіна К	29
Деркач А	29
Турчинов О	30
Стаюра В	32
Мірошніченко Ю	34
Геріга О	34
Попов О	34
Холявка А	35
Томенко М	37
Пашинський С	39
Акімова І	40
Шуфрич Н	41
Вілкул О	46
Кожем'якін А	48
Макеєнко В	54
Симоненко П	56
Аваков А	59
Щербань В	61
Рабінович В	66
Кличко В	67
Сушкевич В	68
Присяжнюк М	69
Ричаківська В	79
Рибак В	114
Тимошенко Ю	131
Уманський І	131
Тягнибок О	134
Кужель О	160
Власенко С	187
Азаров М	280
Єфремов О	346
Янукович В	352
Яценюк А	534



04-09 березня 2013
(синхрон відомих політиків,
понад 20 сек
n=4058 сек.)

ПОЛІТИЧНІ ПЕРСОНИ: СИНХРОН

новини про Україну



- Яценюк А
- Янукович В
- Єфремов О
- Азаров М
- Власенко С
- Кужель О
- Тягнибок О
- Уманський І
- Тимошенко Ю
- Рибак В
- Ричаківська В
- Присяжнюк М
- Сушкевич В
- Кличко В
- Рабінович В
- Щербань В
- Аваков А
- Симоненко П
- Макеєнко В
- Кожем'якін А
- Вілкул О
- Шуфрич Н
- Акімова І
- Пашинський С
- Томенко М
- Холявка А
- Попов О
- Геріга О
- Мірошніченко Ю
- Стаюра В
- Турчинов О
- Деркач А
- Ляпіна К
- Шемчук В
- Пишний А
- Княжицький М
- Семенюк В
- Олійник В
- Калетник І
- Кожара Л
- Мищенко С
- Довженко В
- Олійник О





УТ-1

**ПОЛІТИКИ:
СИНХРОН**

**Новини про
Україну**



1+1

Інтер

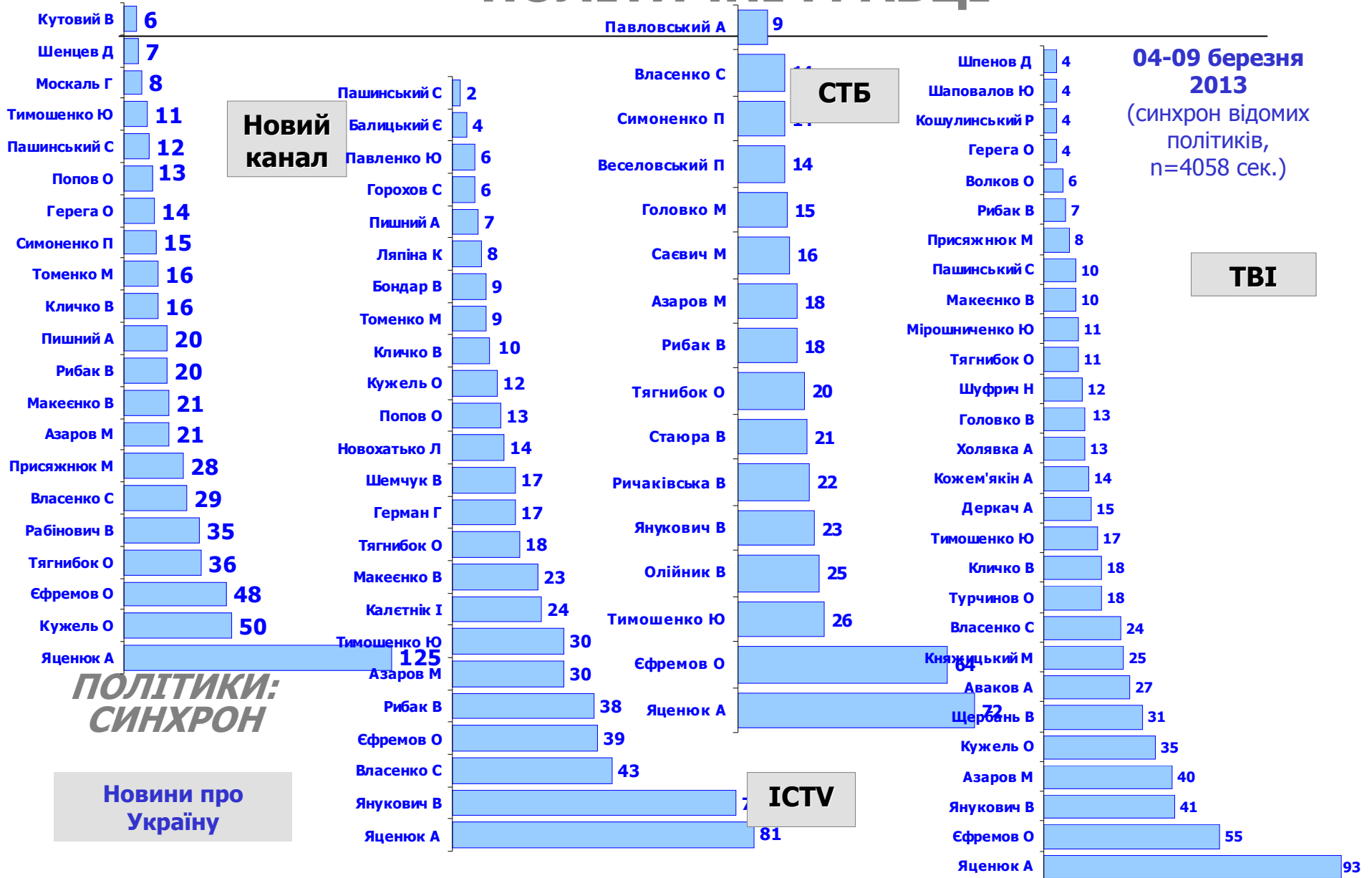
**ПОЛІТИЧНІ
ГРАВЦІ**



**04-09 березня
2013**
(синхрон відомих
політиків,
n=4058 сек.)

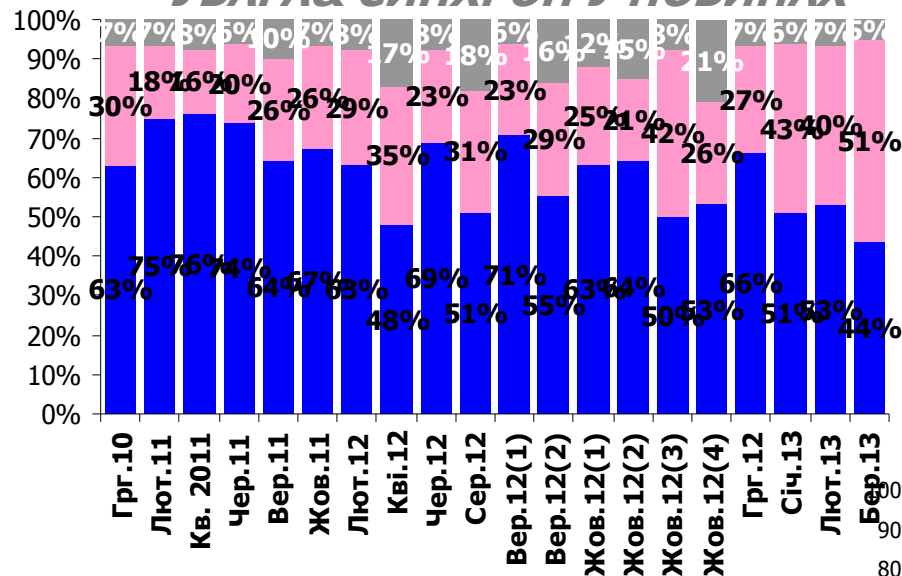
Україна

ПОЛІТИЧНІ ГРАВЦІ



ПОЛІТИЧНЕ ПОЛЕ

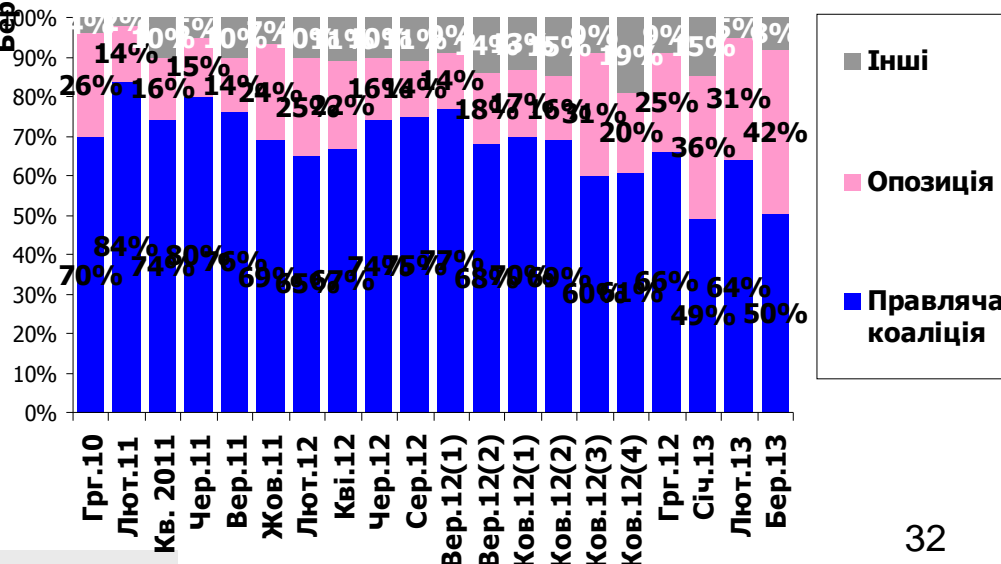
ПРЕДСТАВНИКИ ПОЛІТИЧНИХ СІЛ: УВАГА & СИНХРОН У НОВИНАХ*



увага до політиків

Новини про Україну

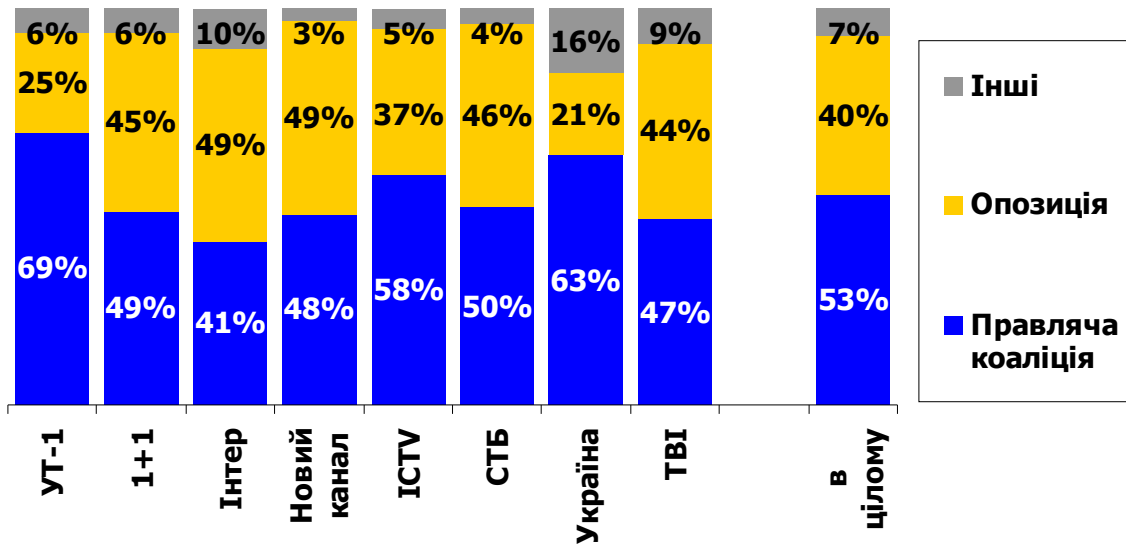
**Розподіл синхрону/
уваги до політиків**



синхрон політиків

* Частка (%) синхрону/ уваги до представників політичної сили в обсягу синхрону/ уваги до представників всіх політичних сил

ПОЛІТИЧНЕ ПОЛЕ



ПРЕДСТАВНИКИ ПОЛІТИЧНИХ СІЛ: УВАГА* & СИНХРОН** У НОВИНАХ

Розподіл синхрону політиків

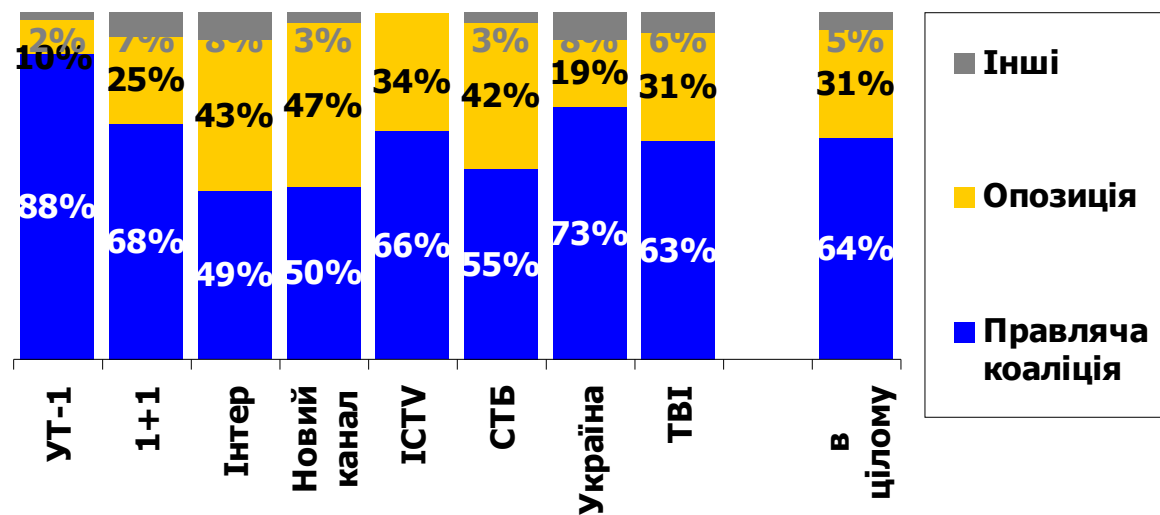
04-09 лютого
2013



Розподіл уваги до політиків

04-09 лютого
2013

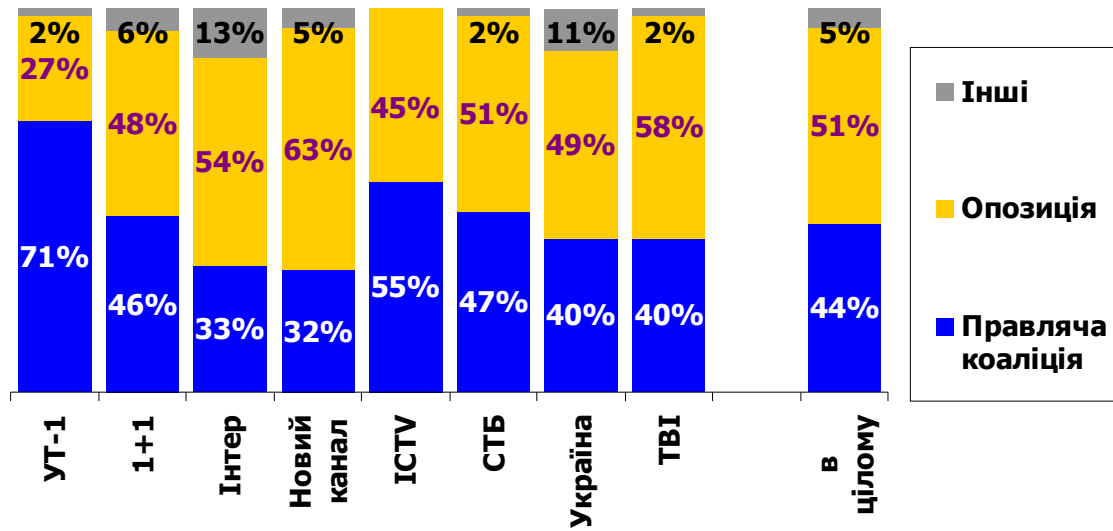
Новини про Україну



* Частка (%) уваги до політика в обсягу уваги до всіх представників політичних сил

** Частка (%) синхрону політика в обсягу синхрону всіх представників політичних сил

ПОЛІТИЧНЕ ПОЛЕ



ПРЕДСТАВНИКИ ПОЛІТИЧНИХ СІЛ: УВАГА* & СИНХРОН** У НОВИНАХ

Розподіл синхрону політиків

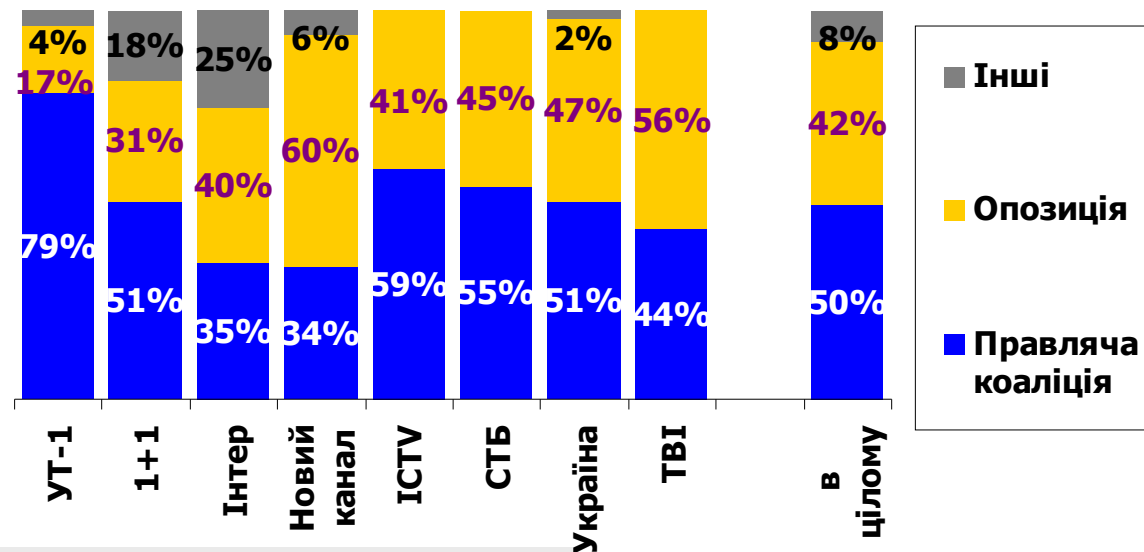
04-09 березня
2013



Розподіл уваги до політиків

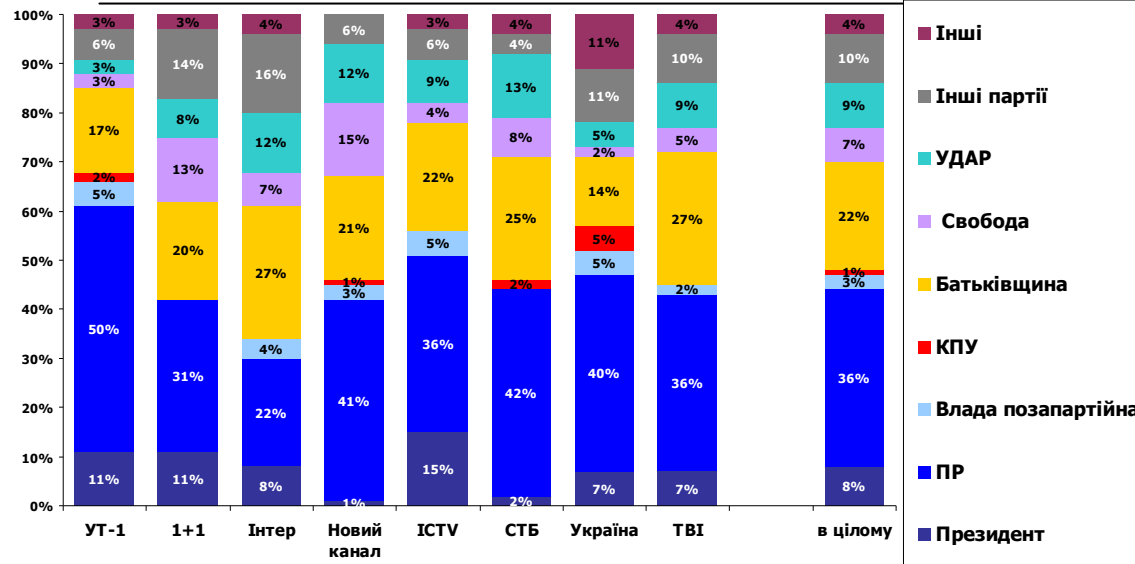
04-09 березня
2013

Новини про Україну



* Частка (%) уваги до політика в обсягу уваги до всіх представників політичних сил

** Частка (%) синхрону політика в обсягу синхрону всіх представників політичних сил



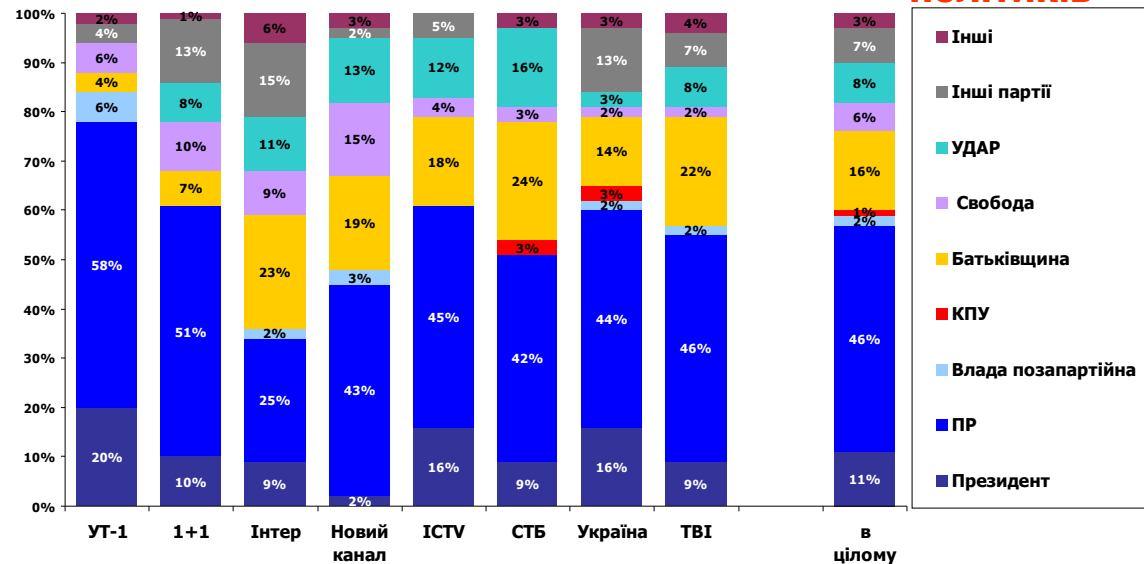
Розподіл уваги до політиків

ПОЛІТИЧНЕ ПОЛЕ

Новини про Україну

04-09 лютого 2013

Розподіл синхрону політиків



ПРЕДСТАВНИКИ ПОЛІТИЧНИХ СИЛ: УВАГА* ТА СИНХРОН У НОВИНАХ**

* Частка (%) уваги до політика в обсягу уваги до всіх представників політичних сил

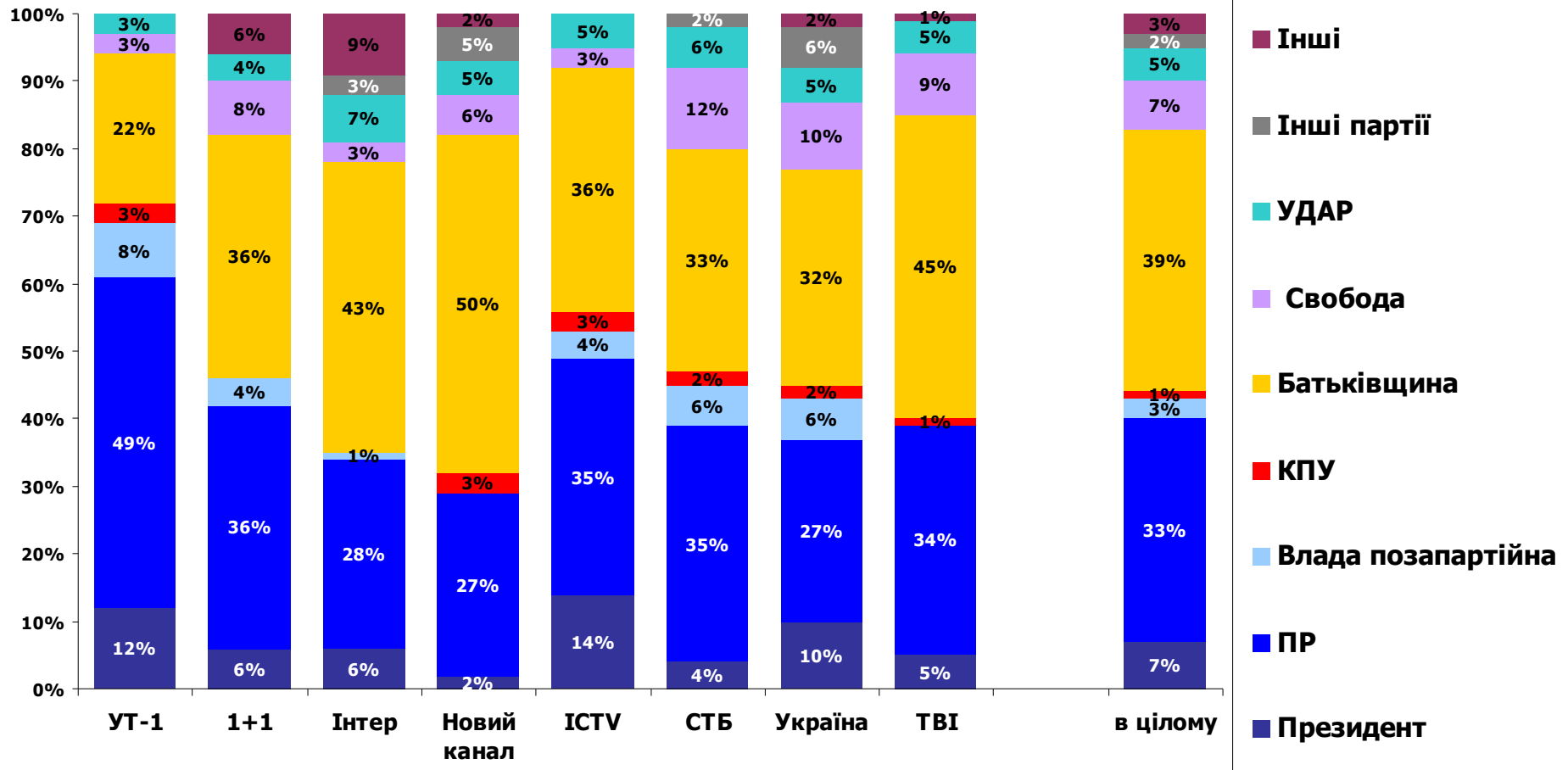
** Частка (%) синхрону політика в обсягу синхрону всіх представників політичних сил

ПОЛІТИЧНЕ ПОЛЕ

ПРЕДСТАВНИКИ ПОЛІТИЧНИХ СИЛ: УВАГА ТА СИНХРОН *У НОВИНАХ

04-09 березня
2013

Розподіл уваги до політиків



* Частка (%) уваги до політика в обсягу уваги до всіх представників політичних сил

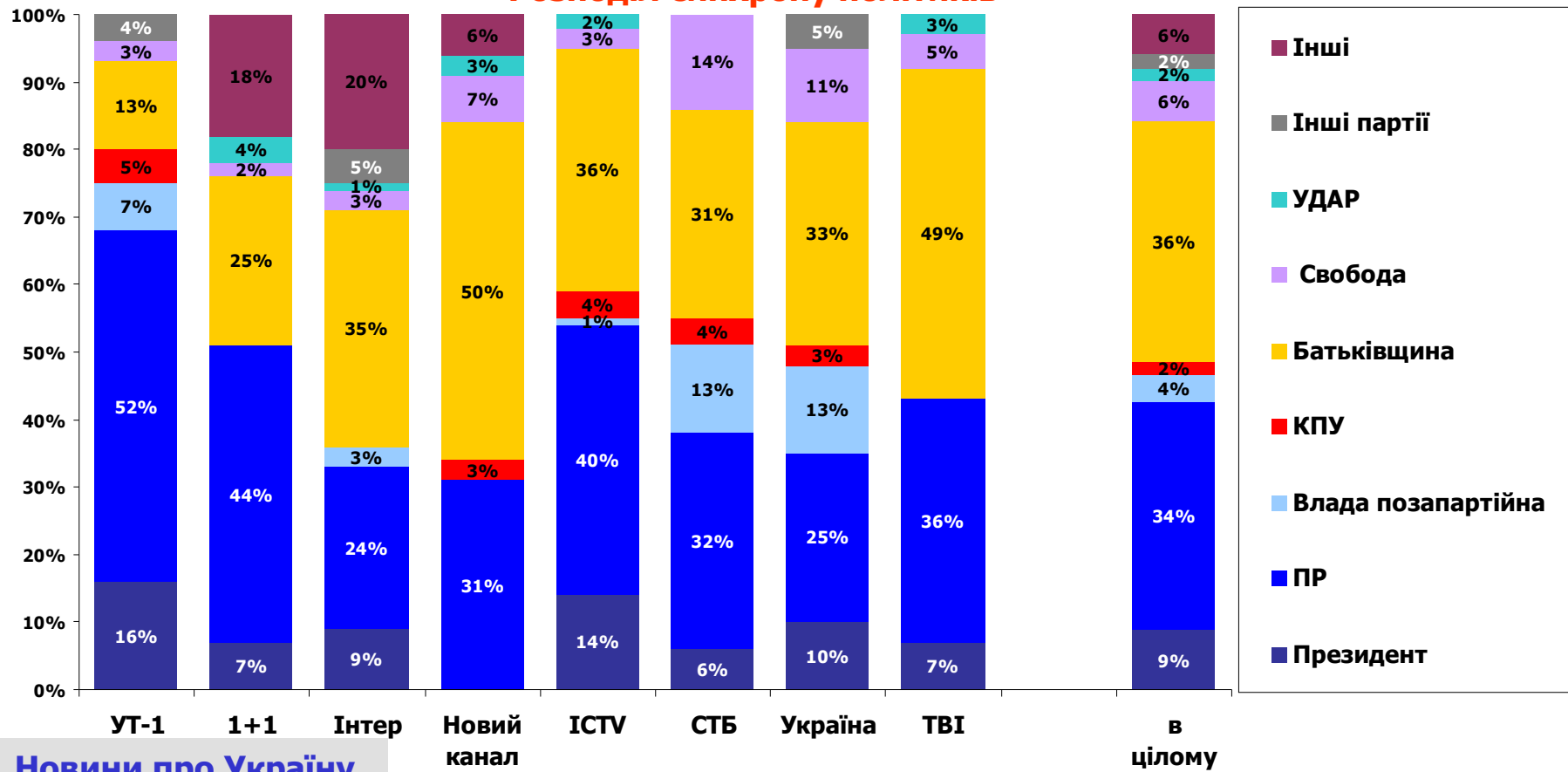
Новини про Україну

ПОЛІТИЧНЕ ПОЛЕ

ПРЕДСТАВНИКИ ПОЛІТИЧНИХ СИЛ: УВАГА ТА СИНХРОН *У НОВИНАХ

04-09 березня
2013

Розподіл синхрону політиків



* Частка (%) синхрону політика в обсягу синхрону всіх представників політичних сил

ПОЛІТИЧНЕ ПОЛЕ

