



Посольство
Великої Британії
в Україні



USAID
ВІД АМЕРИКАНСЬКОГО НАРОДУ



Internews
Local voices. Global change.

«Моніторинг політичних новин»

ОСНОВНІ РЕЗУЛЬТАТИ


Академія Української Преси
за участю співробітників Інституту
соціології НАН України

Жовтень 2012

7+

ЗМІСТ

МЕТОДОЛОГІЯ	4
ОСНОВНІ КОНСТАТАЦІЇ	5
ІНФОРМАЦІЙНИЙ ПОТІК	9
ПОЛІТИЧНІ ПОДІЇ	11
– <i>Увага до політичних подій в новинах</i>	13
– <i>Точки зору на політичні події</i>	16
ПОЛІТИЧНІ ГРАВЦІ	21
Основні політичні суб'єкти	21
– Політичні інститути:	
– <i>увага/ оцінки каналів</i>	22
– Політичні партії та фракції:	
– <i>рейтинг уваги /оцінки</i>	24
– Політичні персони:	
– <i>рейтинг уваги</i>	26
– <i>оцінки</i>	28
– <i>синхрон</i>	30
ПОЛІТИЧНЕ ПОЛЕ У ТЕЛЕНОВИНАХ	33
ДИНАМІКА ОСНОВНИХ ПОКАЗНИКІВ	48





«МОНІТОРИНГ ПОЛІТИЧНИХ НОВИН»

лютий 2012 – жовтень 2012

МЕТА дослідження: визначення стану й динаміки політичного змісту новин українських телеканалів у період виборчої кампанії

■ П'ять хвиль моніторингу теленовин : серпень - жовтень 2012

ВИБІРКА:

■ канали

1+1

Інтер

Новий канал

ТВІ

5-й канал

■ програми новин

ТСН/ 19:30

Подробности/ 20:00

Репортер/ 19:00

Сьогодні/ 20:30

Час новин / 19:00

■ канали

ІСТV

СТБ

Україна

УТ-1

■ програми новин

Факти/ 18:45

Вікна/ 22:00

События/ 21:00

Підсумки дня: 21:00

■ одна програма новин у день, prime-time

■ один тиждень в місяць

■ **22 - 27 жовтня 2012**

■ **52 випуска новин/701 повідомлень /65500 сек (новини про Україну – 597 повідомлення /58870сек)**

МЕТОДОЛОГІЯ

ОСНОВНІ ПОКАЗНИКИ:

- ступінь збалансованості інтерпретації подій
- рейтинг уваги до політичних суб'єктів/оцінки політичних суб'єктів
- доступ політиків до новинного ефіру (обсяг синхрону)
- типи новинного віщання

МЕТОД: контент-аналіз аудіовізуальної інформації

- Контент-аналіз здійснювався 6-ма операторами. Коефіцієнт надійності методики: 85-95% (для різних категорій аналізу)
- Цифрові відеозаписи програм новин здійснені АУП

Проведення цього дослідження стало можливим завдяки підтримці американського народу. Результати дослідження є відповідальністю Академії Української Преси та не обов'язково відображає точки зору Агентства США з міжнародного розвитку (USAID) та Інтерньюз Нетворк.

Проект виконується Академією Української Преси за участю вчених Інституту соціології НАН України з 2002 р. Підтримка даної серії досліджень надана через Агентство США з міжнародного розвитку (USAID) та програму «У-Медіа» Інтерньюз Нетворк. Дослідження також фінансується Міжнародним фондом "Відродження" та Посольством Великої Британії в Україні. Керівники проекту д.с.н. Наталія Костенко і д.ф.н. Валерій Іванов

ОСНОВНІ КОНСТАТАЦІЇ

НОВИННІ ПРОГРАМИ НАПЕРЕДОДНІ ВИБОРІВ ДО ВР

Новини основних каналів: четвертий тиждень жовтня

- напередодні виборів до ВР частка політичних новин помітно зростає (до 39%), повідомлень про вибори більше, ніж у першому, другому та третьому (35% проти 20%, 24% та 26% відповідно)
- частка політичних новин з двома точками зору найбільша на Інтері
- увага до політичних партій зросла в жовтні у порівнянні з вереснем, весь місяць залишається стабільною, проте помітно менша, ніж у 2007 році
- в жовтні серед інститутів найчастіше згадуються силові відомства, лідери уваги серед політичних об'єднань – Партія Регіонів та ВО Батьківщина
- увага (без урахування уваги до Президента) до представників Партії Регіонів на 10% більша за увагу до представників ВО Батьківщина; попереднього тижня увага була рівною
- увага до представників політичних сил й синхрон найбільш збалансовані на Інтері та TVi
- на четвертому тижні частка синхрону представників влади у три рази більша за частку синхрону представників опозиції, а попереднього тижня вона була у два рази більша на користь представників влади

ОСНОВНІ КОНСТАТАЦІЇ

НОВИНИ ОСТАНЬОГО ТИЖНЯ ЖОВТНЯ

- ❑ В четвертий тиждень жовтня 39% повідомлень новинних програм стосувалися політичних подій в Україні (в перший тиждень 30%, в другий 27%, в третій 34%). Весь жовтень найбільше їх на УТ-1 – в перший тиждень 47%, в другий 41%, в третій 54%, в четвертий 61%. На каналі 1+1 65% повідомлень неpolітичного характеру (в третій тиждень 70%).
- ❑ Частка повідомлень прес-центрів партій на рівні першого і третього тижня жовтня – 14% (10% у другий тиждень жовтня).
- ❑ Частка повідомлень про вибори склала 35% (в перший тиждень 20%, у другий 24%, в третій 26%). На УТ-1 та Інтері половина (51%) повідомлень була про вибори.
- ❑ 15% повідомлень в цілому були з декількома точками зору (в перший тиждень 17%, у другий 16%, в третій 17%). В новинах Інтера їх найбільше – 28% (в третій тиждень 32%). В четвертий тиждень жовтня дві точки зору на політичні події подаються у 14% повідомлень (першого тижня 18%, другого 12%, третього 19%). Найбільше їх на каналі Інтер.
- ❑ 19 головних подій обговорювалася в новинах з різних позицій (в перший тиждень жовтня 21, в другий тиждень 20, в третій 21). Переважно неоднозначно оцінювалися судовий позов Н.Королевської про захист ділової репутації, трагедія у “Каравані”, викрадення російського опозиціонера.
- ❑ 48% повідомлень (першого тижня 51%, другого 52%, третього 48%) супроводжувалася конфліктним та негативним контекстами (у другий тиждень вересня 47%, у серпні 50%, у червні 42%, у квітні 50%, у лютому 55%). Найбільші вони на TVi (70%, попереднього тижня 60%) та Інтері (64%, попереднього тижня 69%). Найменше конфліктного й негативного контекстів в новинах Нового каналу – 18%, а в інші тижні жовтня на УТ-1 – 14% в перший тиждень, 37% у другий та 21% у третій). Позитивний контекст мінімальний, найчастіше представлений на СТБ (14%, попереднього тижня 7%).



ОСНОВНІ КОНСТАТАЦІЇ

НОВИНИ ОСТАННЬОГО ТИЖНЯ ЖОВТНЯ

- ❑ На четвертому тижні громадяни й офіційні особи найчастіше коментують події – 27% та 29% відповідно.
- ❑ Увага до політичних партій, політичних персон та політичних інститутів весь жовтень залишається практично на одному рівні: 25%, 46%, 64% четвертого тижня, 25%, 46% й 64% третього тижня, 24%, 46%, 62% другого та 24%, 47%, 64% відповідно першого тижня. Увага до політичних партій залишається помітно меншою, аніж перед виборами 2007 року. Серед політичних інститутів найчастіше згадуються силові відомства – 27% (у перший тиждень жовтня 23%, у другий тиждень 24%, третій 20%), суд і судова система (17%, на третьому тижні 13%). Сумнівні та негативні оцінки найчастіше адресувалися місцевим органам влади – 31% (12% третього тижня, у другий тиждень 19%, у перший 25%) та силовим відомствам – 22%, а попереднього тижня Адміністрації президента – 20% (у другий тиждень 30%, у перший 29%).
- ❑ Лідерами уваги новинних програм на четвертому тижні були “Батьківщина” (7%) та Партія Регіонів – 5%, (в перший тиждень жовтня 6% і 9% відповідно, у другий по 5%, у третій по 9%), УДАР (4%, третього тижня 7%, другого тижня 4%, першого - 5%).
- ❑ Лідерами уваги в новинних програмах четвертого тижня жовтня були президент В.Янукович (11%, попереднього тижня також 11%), прем’єр-міністр М.Азаров (7% як і в третій тиждень), Ю.Тимошенко (%, попереднього тижня 7%), А.Яценюк (4%, на третьому тижні 5%), В.Кличко (3%, попереднього тижня 6%). 20 політиків згадуються в 1% і більше повідомлень (першого тижня жовтня 24, другого – 19, третього 24). На цьому тижні 82% згадувань про політиків даються в позитивно-нейтральному контексті (у другий тиждень 87%, у третій 88%, на першому тижні вересня 92%, у серпні в середньому 83%, у квітні 77%). У сумнівно-негативному контексті найчастіше повідомлялося про М.Мельниченко (60%), П.Лазаренко (50%), Ю.Луценко (38%, на третьому тижні 29%).



ОСНОВНІ КОНСТАТАЦІЇ

НОВИНИ ОСТАНЬОГО ТИЖНЯ ЖОВТНЯ

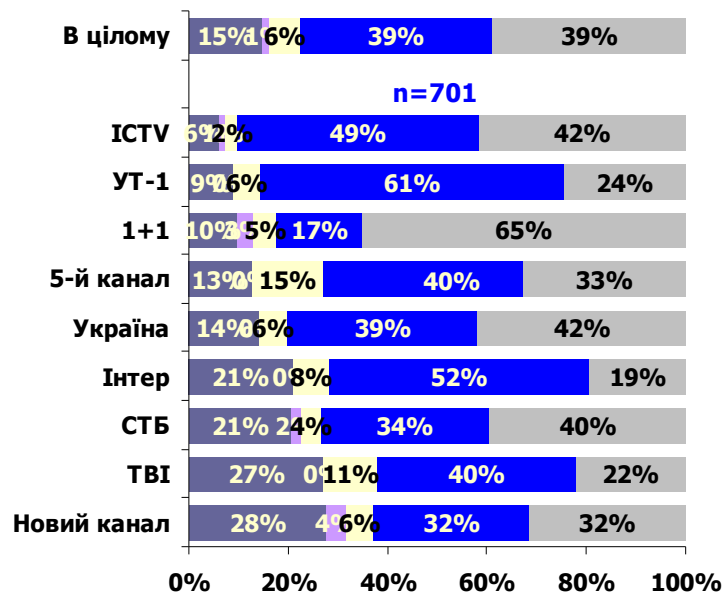
- ❑ Напередодні виборів 37% синхрону разом належить Президентіві В.Януковичу (21%, на попередньому тижні 14%) та прем'єр-міністрові М.Азарову – 16%, тоді як три попередні місяці ця частка складала 27%. 8% синхрону у А.Яценюка, 6% В.Кличко, 4% у П.Симоненко та Н.Королевської.
- ❑ 28% усіх згадувань про політиків – це про представників Партії Регіонів (першого тижня жовтня 33%, другого 38%, третього 28%), щодо представників Батьківщини – 18% (першого тижня 18%, другого 12%, третього 30%), 4% – УДАРУ та “Україна – Вперед!”, 3% - КПУ, 2% Свобода. Увага до політиків з Батьківщини більша за увагу до політиків з Партії Регіонів на 5-му каналі (26% проти 14%) та на TVi (28% проти 25%). Найбільша увага до КПУ на Інтері – 6% (на першому тижні на Інтері та 1+1 – по 12%, на другому на УТ-1 – 7%, на третьому на СТБ – 5% ()), до УДАРУ – на ICTV – 10% (попереднього тижня там же 11%), до “Україна – Вперед!” на Новому каналі та ТРК “Україна” – по 9% (на третьому тижні на СТБ – 7%), до “Свободи” на 1+1 (4%, на третьому тижні на СТБ – 5%). В четвертий тиждень жовтня увага до представників правлячої коаліції в два рази більша за увагу до опозиції – 53% проти 26%, на третьому тижні практично рівна – 50% проти 42%, тоді як другого тижня вона була у три рази більша (64% проти 21%), а на першому тижні у 2.5 рази (63% проти 25%).
- ❑ В цілому 28% синхрону належить представникам Партії Регіонів (на першому тижні 36%, на другому 39%, на третьому 36%), Батьківщини - 12% (по 11% у перші два тижні та 18% на третьому), 5% УДАРУ (по 5% перші два тижні та 7% на третьому), 4% – КПУ, 3% “Україна – Вперед!” та 1% “Свободі”. В новинах TVi 38% синхрону належить політикам Батьківщини і 27% політикам Партії Регіонів. 59% синхрону в новинах СТБ належить Президентіві й представникам Партії Регіонів (попередні тижні на УТ-1: на першому 58%, на другому 53%, на третьому 63%). Синхрон політиків з УДАРУ найбільший на Інтері – 12% (попереднього тижня на ICTV – 16%) представників КПУ найбільший на Інтері – 8%, партії “Україна – Вперед!” – на ТРК Україна (13%, попереднього тижня там же – 6%), “Свободи” на Інтері та УТ-1 – по 2% (на третьому тижні на СТБ – 6%). Четвертого тижня жовтня частка синхрону представників влади у 3 рази більша за частку синхрону опозиції, а на протязі двох перших тижнів був у 4.3 рази більша, а на третьому у 2.

ІНФОРМАЦІЙНИЙ ПОТІК

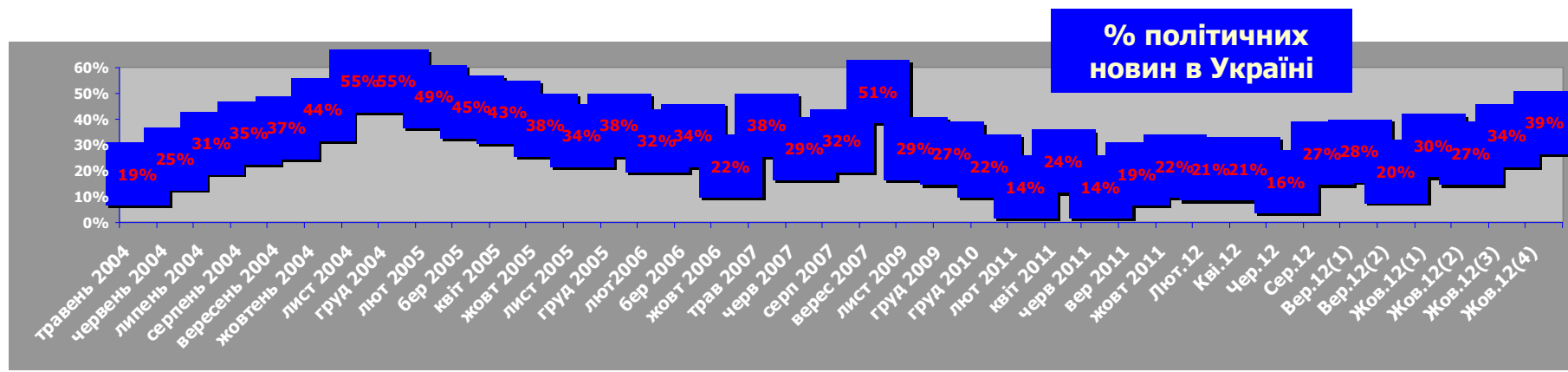
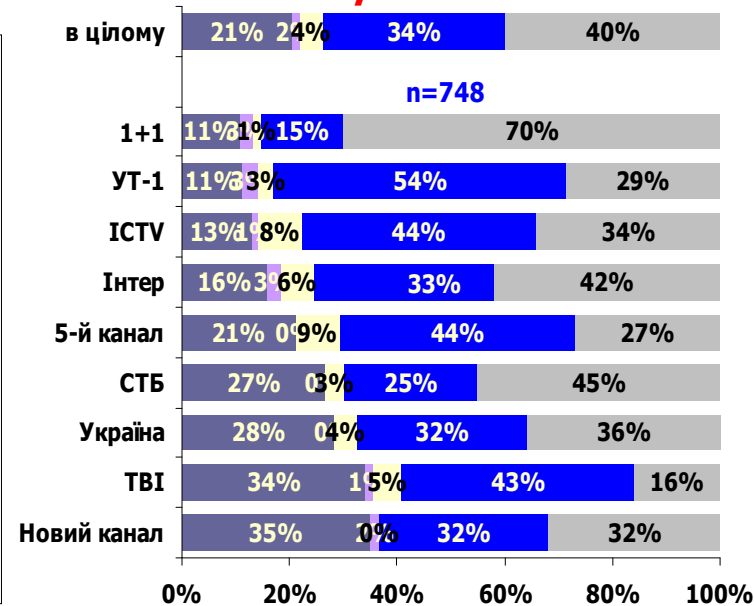
**22-27 жовтня 2012,
prime-time**

ПРОГРАМИ НОВИН

**15-20 жовтня 2012,
prime-time**



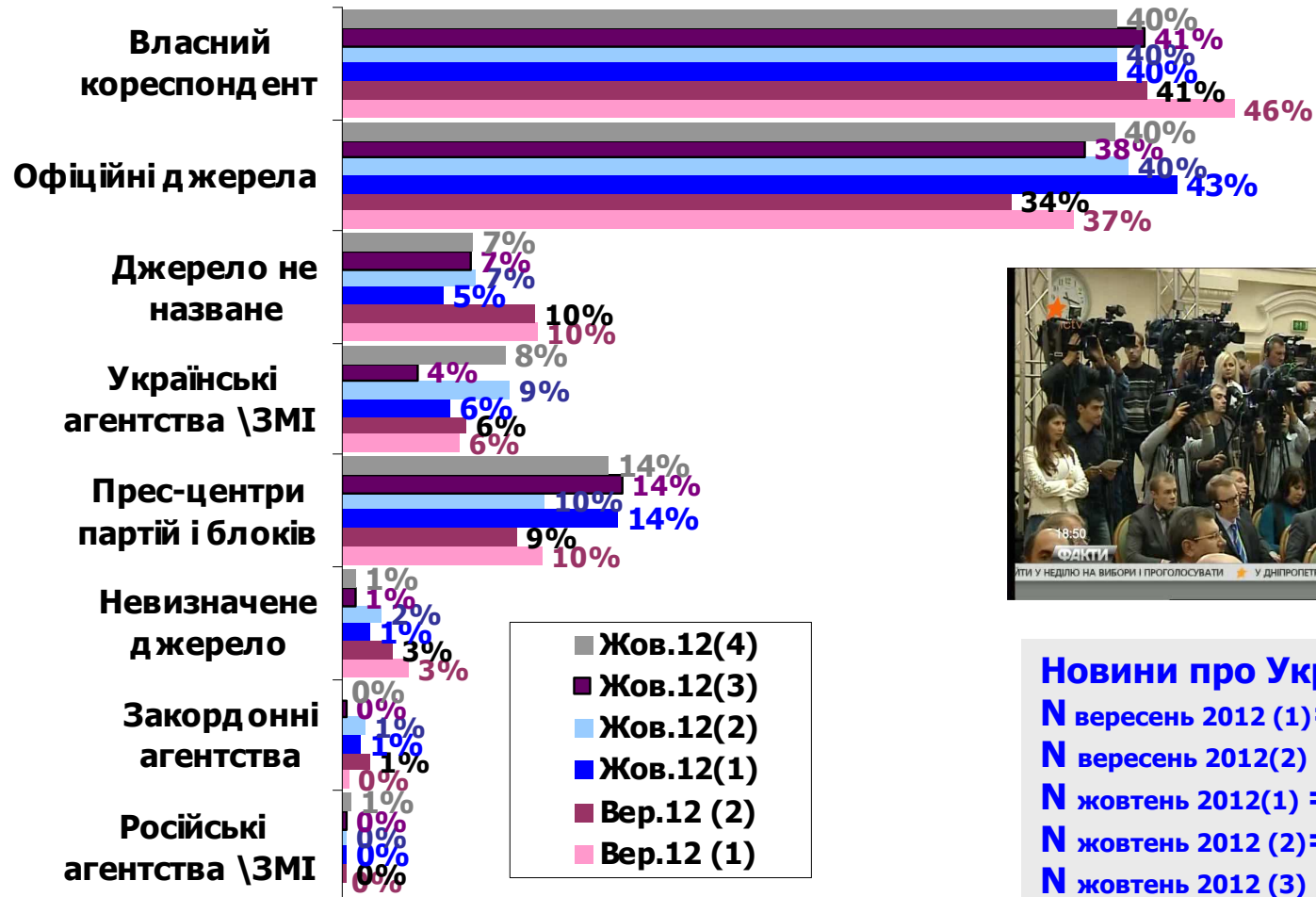
- Міжнародні новини, не пов'язані з Україною
- Міжнародні новини, пов'язані з Україною: не політика
- Міжнародні новини, пов'язані з Україною: політика
- Політичні новини в Україні
- Усі інші новини в Україні



ІНФОРМАЦІЙНИЙ ПОТІК

ПРОГРАМИ НОВИН

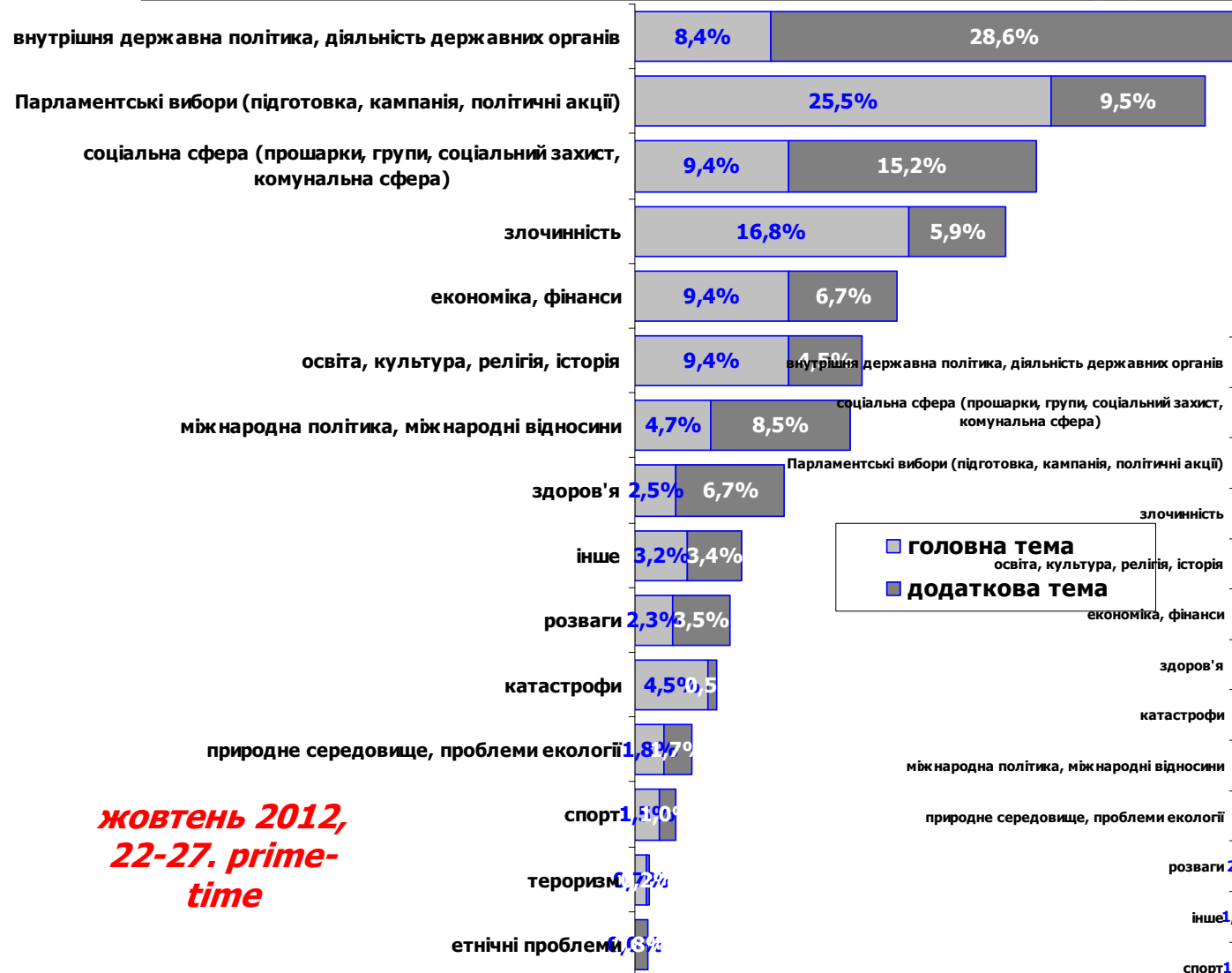
Серпень - жовтень 2012, prime-time



Новини про Україну,
N вересень 2012 (1) = 529
N вересень 2012(2) = 585
N жовтень 2012(1) = 562
N жовтень 2012 (2) = 590
N жовтень 2012 (3) = 595
N жовтень 2012 (4) = 597

Посилання на джерела інформації

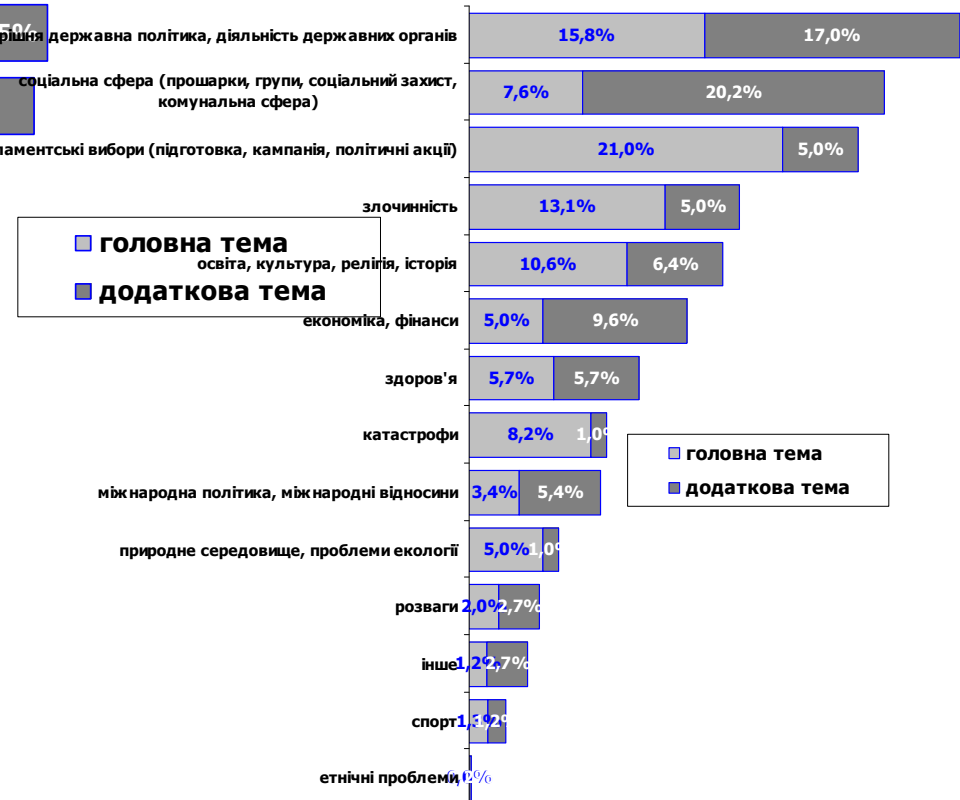
ПОЛІТИЧНІ ПОДІЇ



ТЕМИ НОВИН

**жовтень 2012,
15-20. prime-time**

**жовтень 2012,
22-27. prime-time**

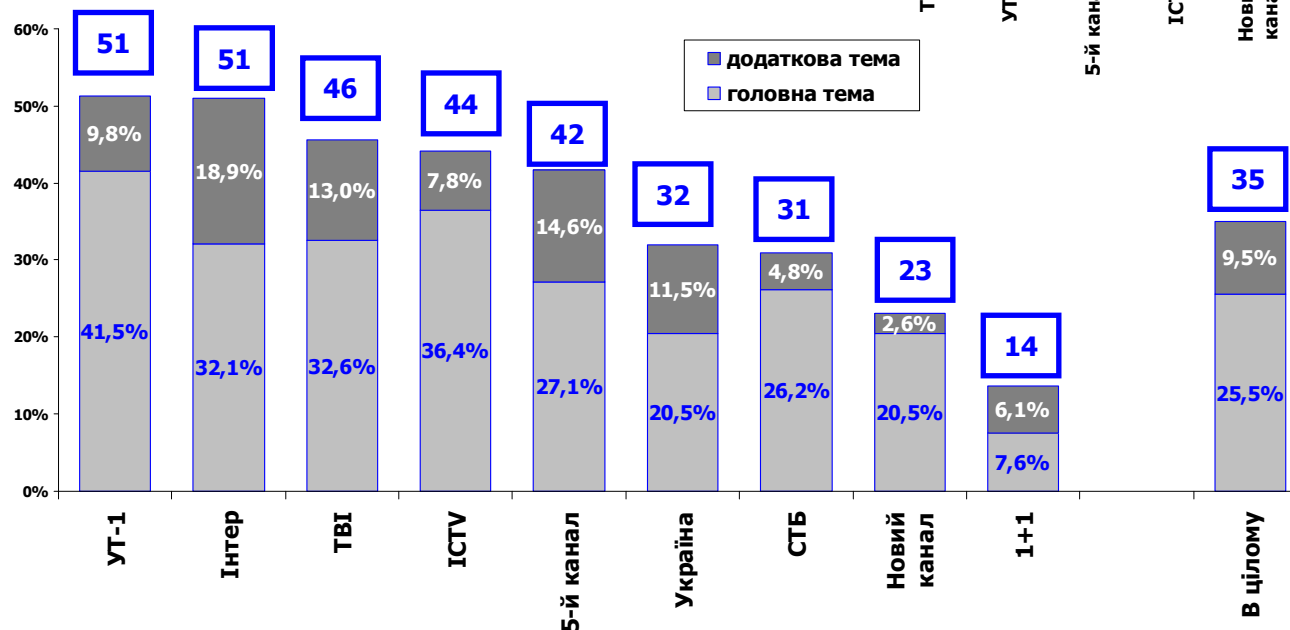
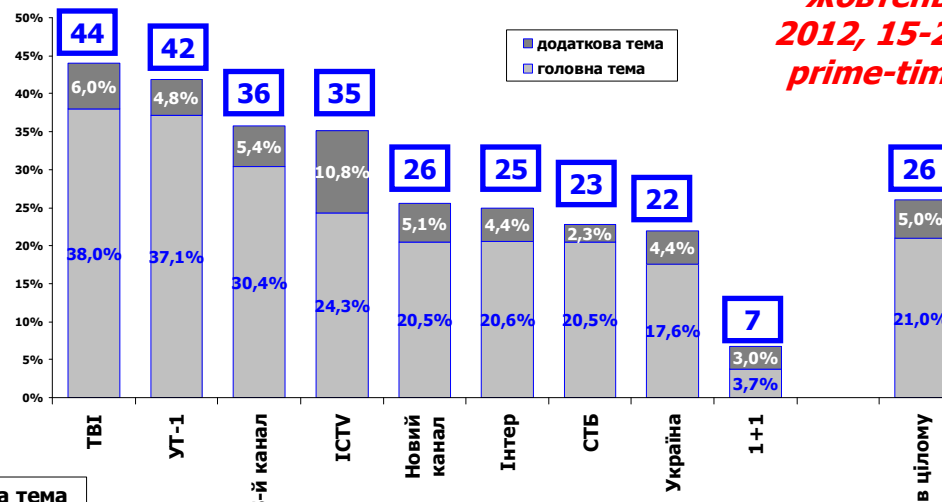


ПОЛІТИЧНІ ПОДІЇ

ТЕМИ НОВИН

**жовтень 2012, 22-27.
prime-time**

**жовтень
2012, 15-20.
prime-time**

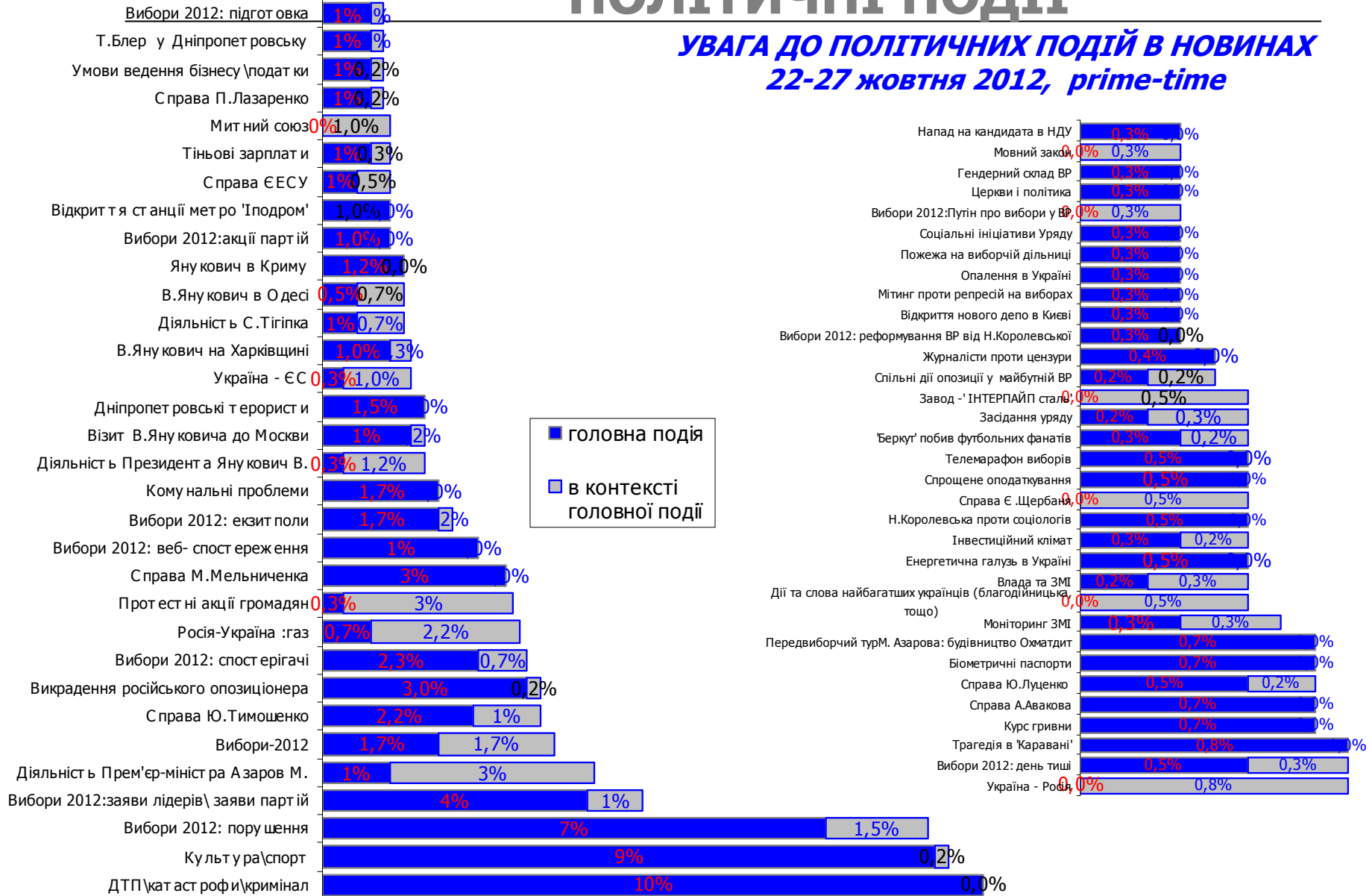


**ПАРЛАМЕНТСЬКІ
ВИБОРИ**
(підготовка, кампанія,
політичні акції)

**Новини про Україну,
N жовтень 2012 (1) = 562
N жовтень 2012 (2) = 590
N жовтень 2012 (3) = 595
N жовтень 2012 (4) = 597**

ПОЛІТИЧНІ ПОДІЇ

УВАГА ДО ПОЛІТИЧНИХ ПОДІЙ В НОВИНАХ 22-27 жовтня 2012, prime-time



ПОЛІТИЧНІ ПОДІЇ

**УВАГА ДО
ПОЛІТИЧНИХ ПОДІЙ
В НОВИНАХ
22-27 жовтня 2012,
prime-time**

Україна - Рвсія
Опалення в Україні
Спільні дії опозиції у майбутній ВР

Points-rows and points-columns (axis F1 and F2: 44 %)



■ **ICTV**

■ **Україна STB**

■ **5-й канал**

■ **Новий канал**

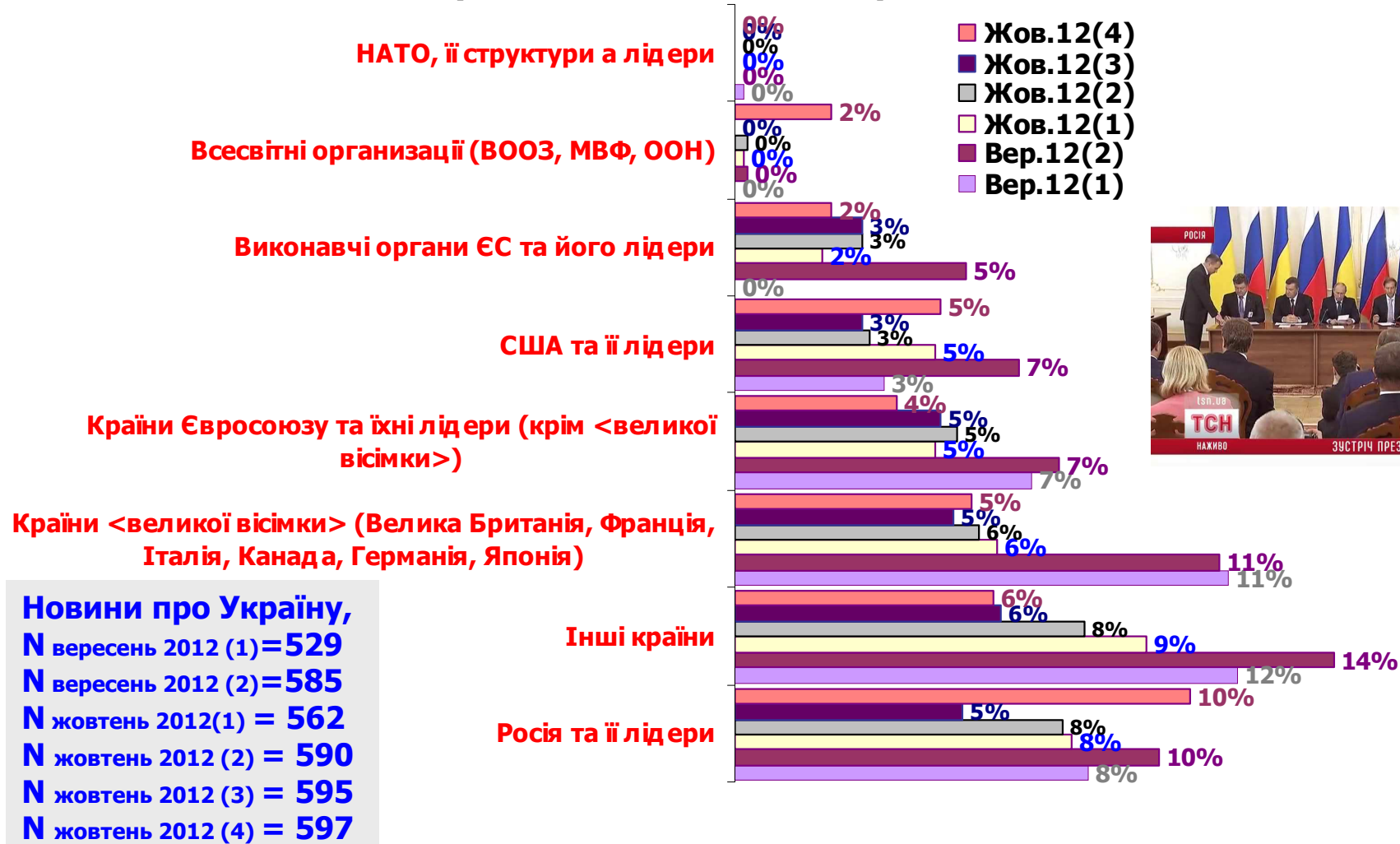
■ **ТБІ**

■ **Інтер**

■ **UT-1**

ПОЛІТИЧНІ ПОДІЇ

МІЖНАРОДНИЙ КОНТЕКСТ ПОДІЙ серпень – жовтень 2012, prime-time



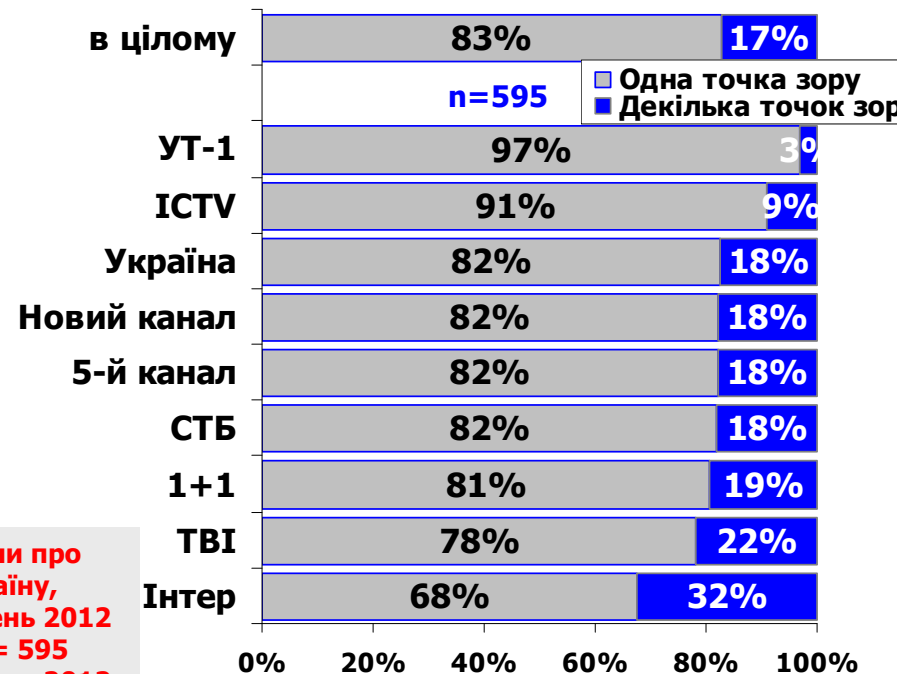
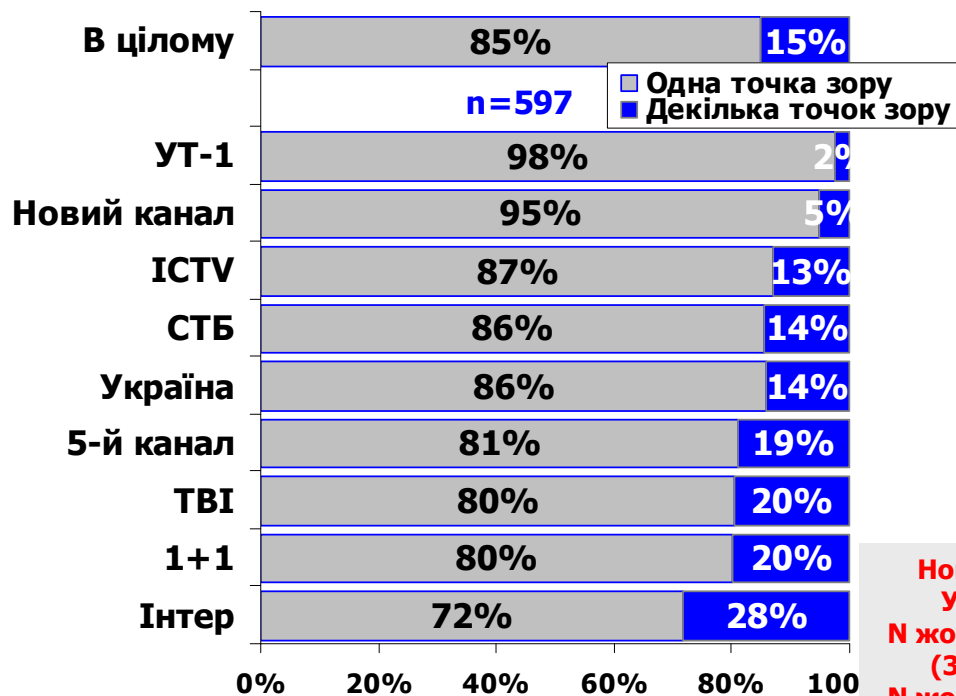
Новини про Україну,
N вересень 2012 (1) = 529
N вересень 2012 (2) = 585
N жовтень 2012(1) = 562
N жовтень 2012 (2) = 590
N жовтень 2012 (3) = 595
N жовтень 2012 (4) = 597

ПОЛІТИЧНІ ПОДІЇ

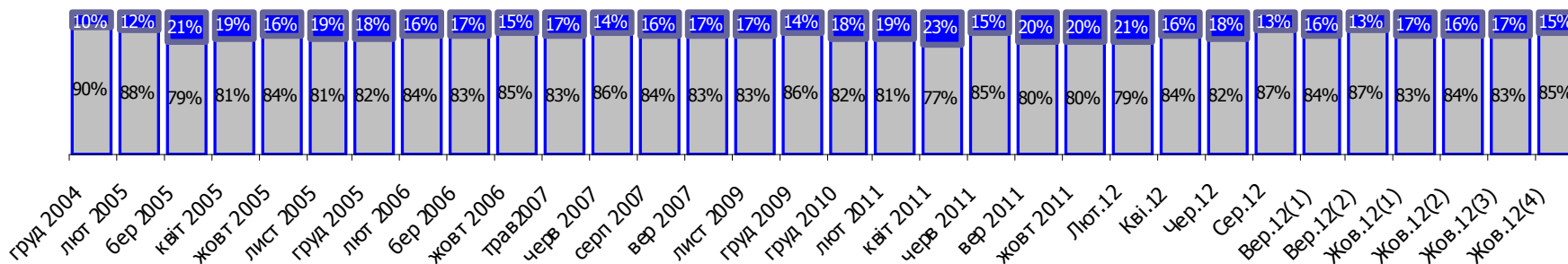
ТОЧКИ ЗОРУ НА ПОДІЇ В УКРАЇНІ

жовтень 2012 (4), prime-time

жовтень 2012 (3), prime-time

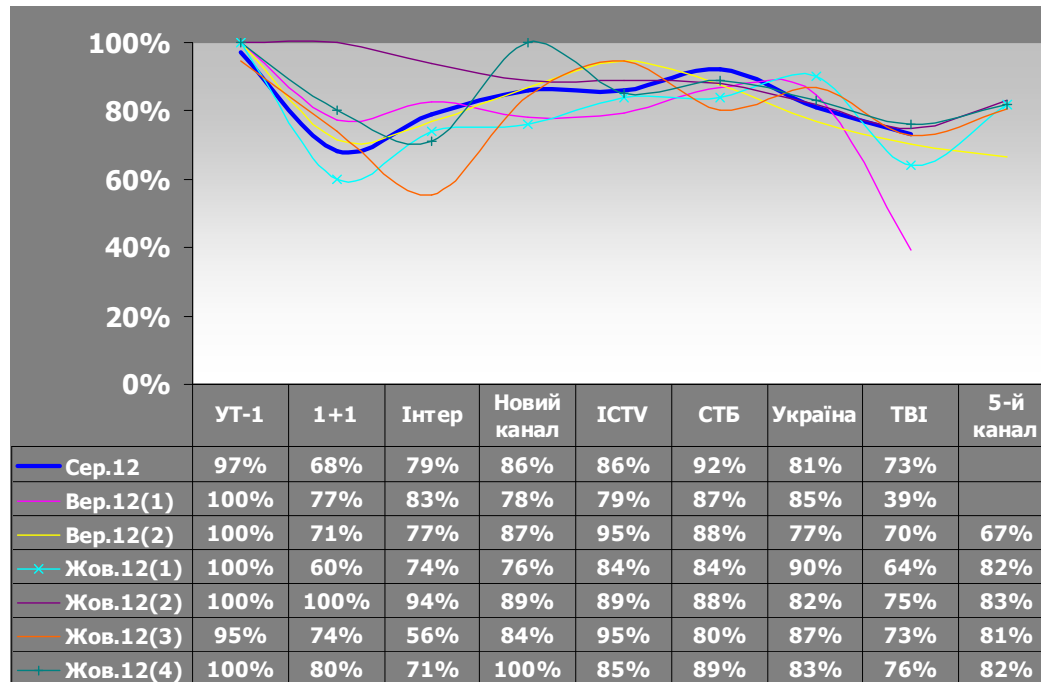


Новини про
Україну,
N жовтень 2012
(3) = 595
N жовтень 2012
(4) = 597



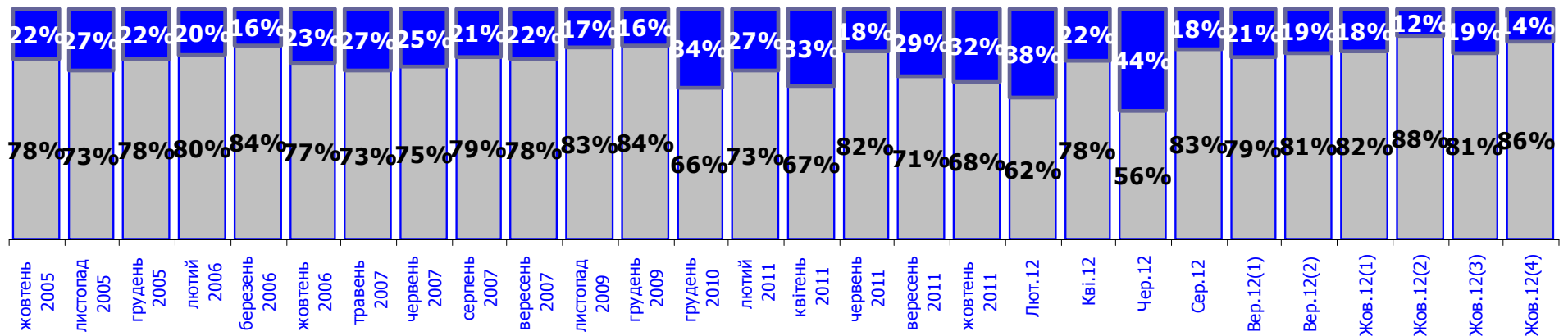
ПОЛІТИЧНІ ПОДІЇ

Політичні новини в Україні



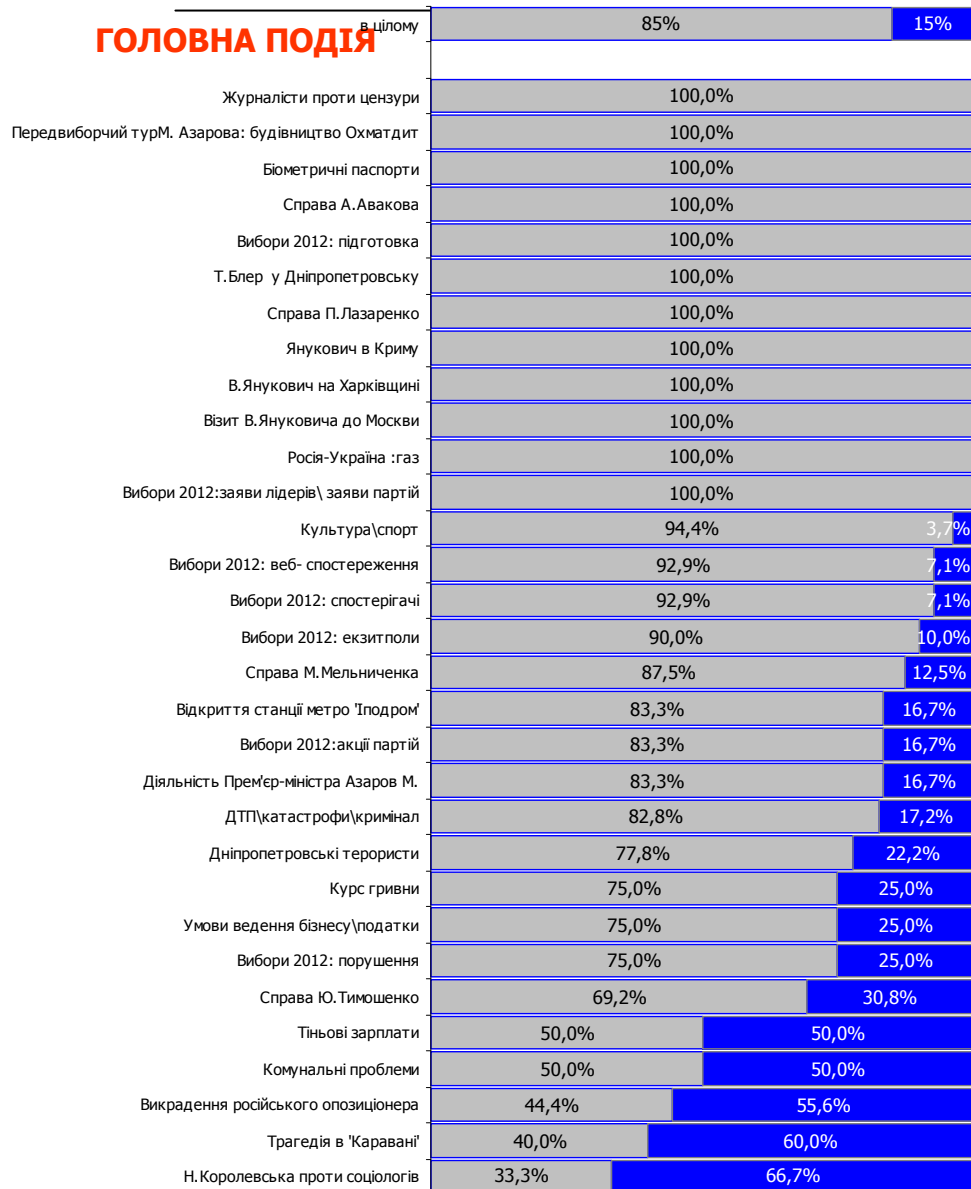
ТОЧКИ ЗОРУ НА ПОЛІТИЧНІ ПОДІЇ
серпень – жовтень 2012, prime-time

% повідомлень з однією точкою зору



ПОЛІТИЧНІ ПОДІЇ

ГОЛОВНА ПОДІЯ



В КОНТЕКСТІ ГОЛОВНОЇ ПОДІЇ

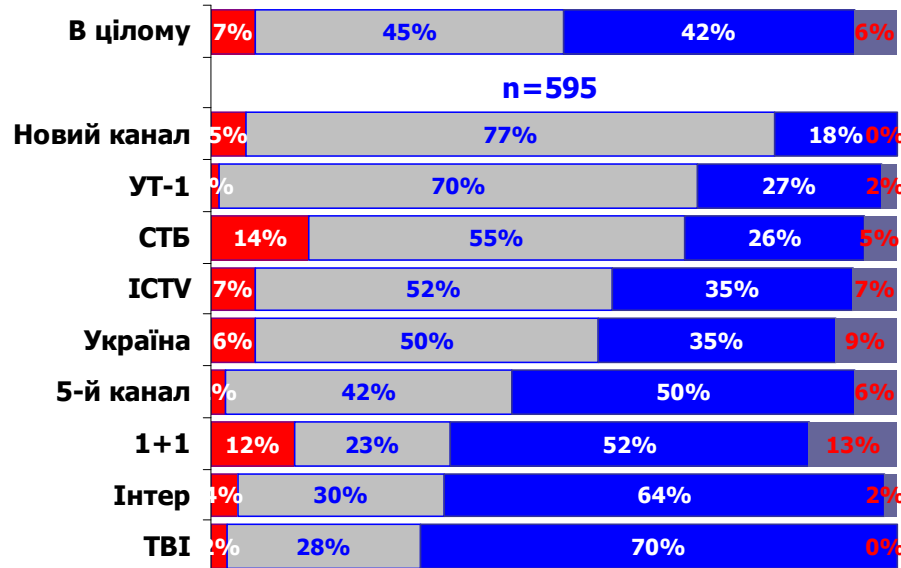


ТОЧКИ ЗОРУ НА ПОЛІТИЧНІ ПОДІЇ
22-27 жовтня 2012 , prime-time

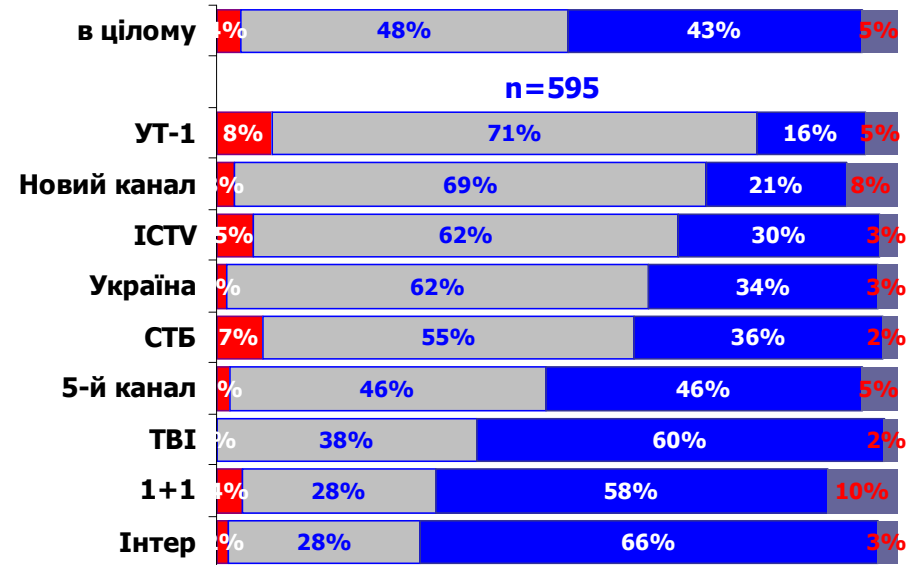
ПОЛІТИЧНІ ПОДІЇ

КОНТЕКСТ ОБГОВОРЕННЯ ПОДІЙ В УКРАЇНІ

жовтень 2012 (4), prime-time

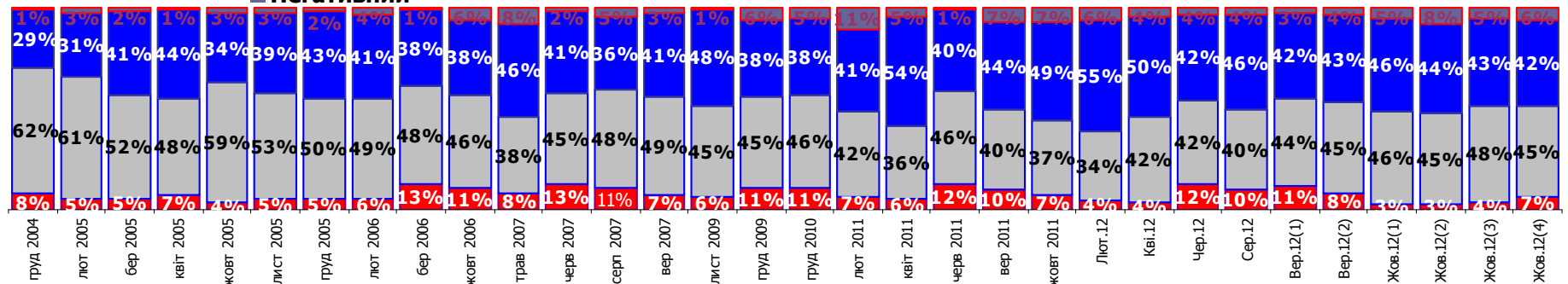


жовтень 2012 (3), prime-time

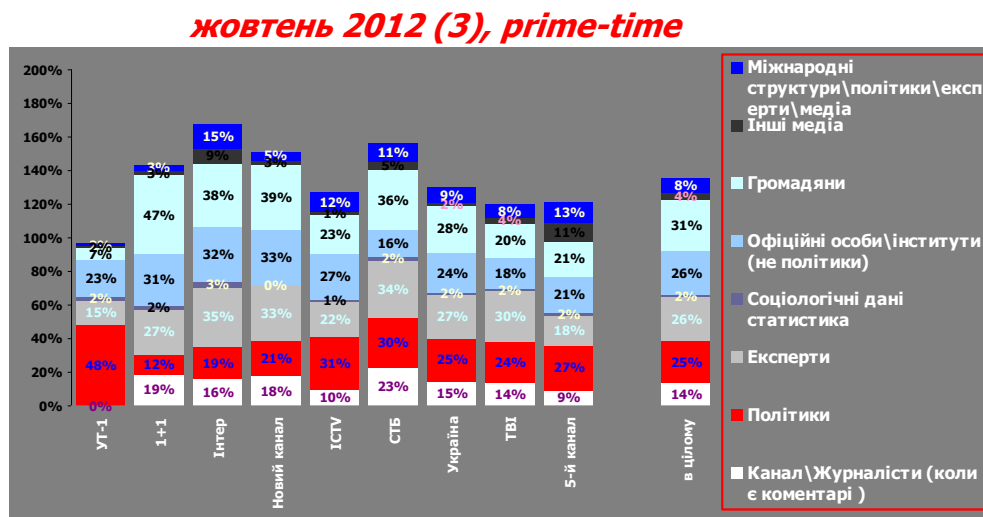
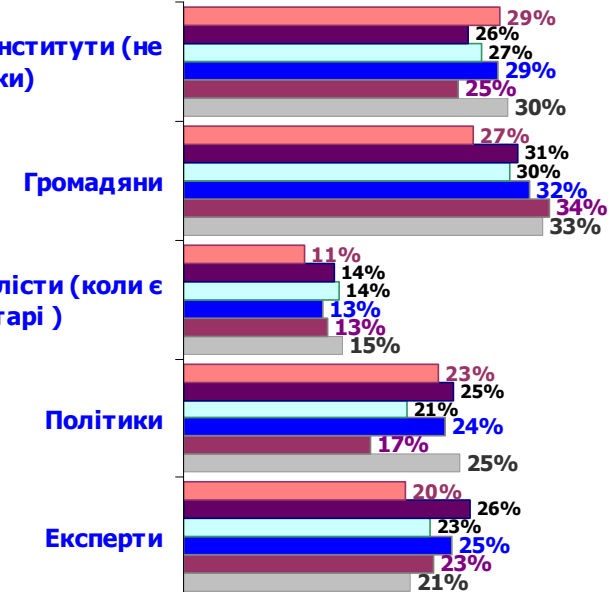
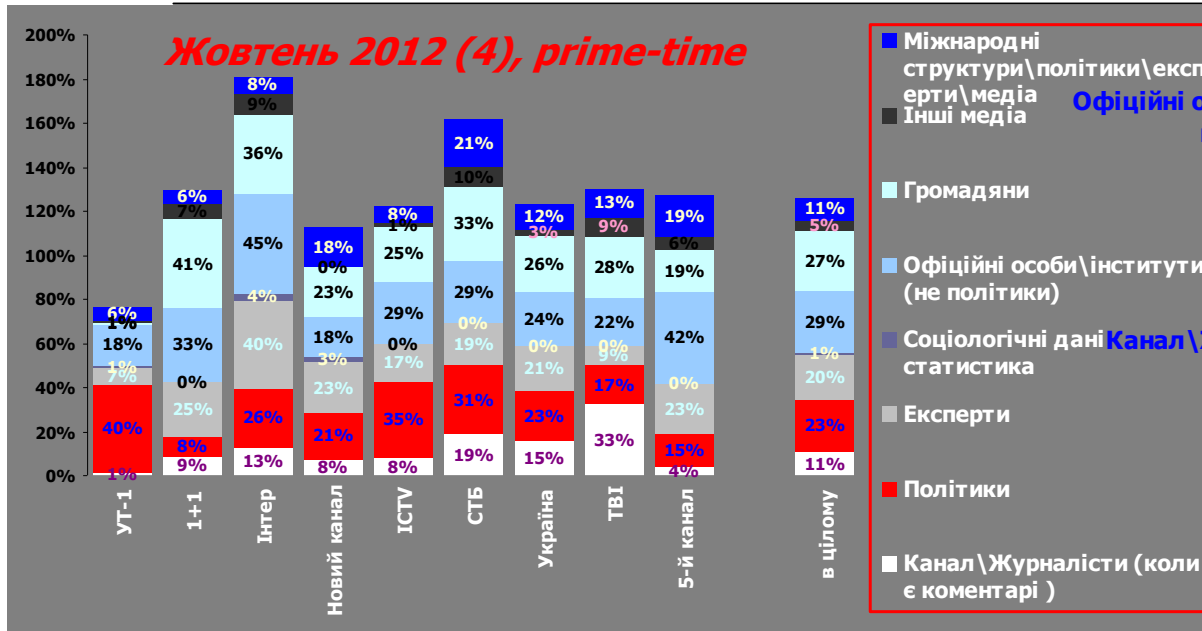


■ Позитивний
■ Нейтральний
■ Конфліктний/невизначений
■ Негативний

■ Позитивний
■ Нейтральний
■ Конфліктний/невизначений
■ Негативний



ПОЛІТИЧНІ ПОДІЇ



Міжнародні структури\політики\експерти\медіа

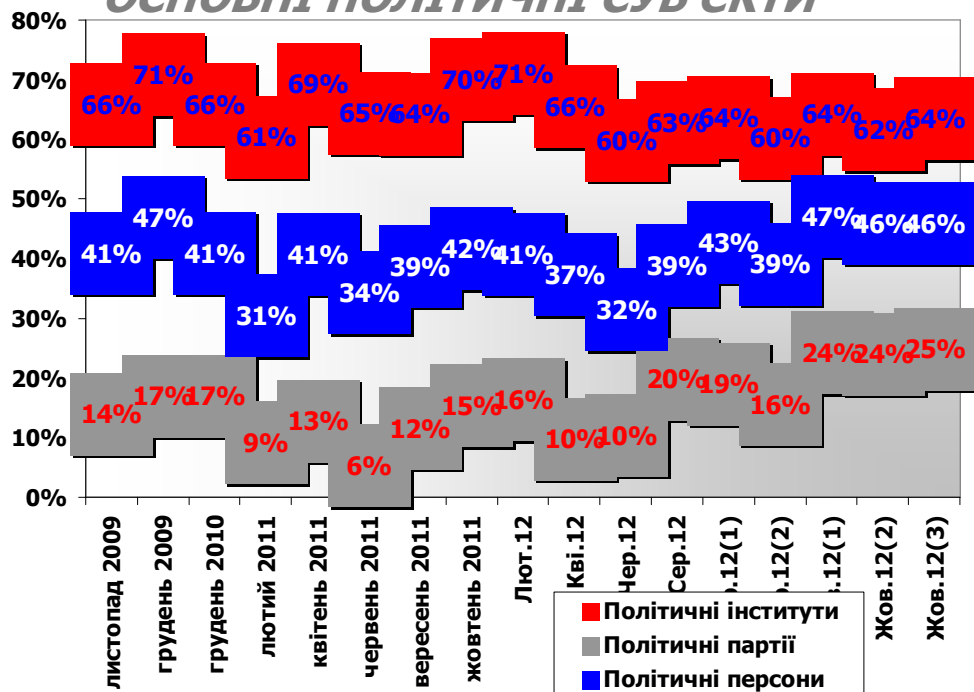
Інші медіа

Соціологічні дані статистика

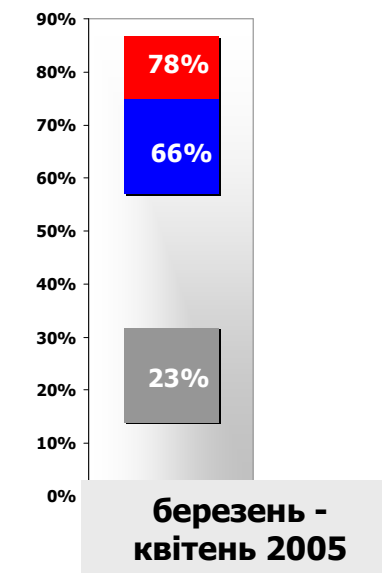
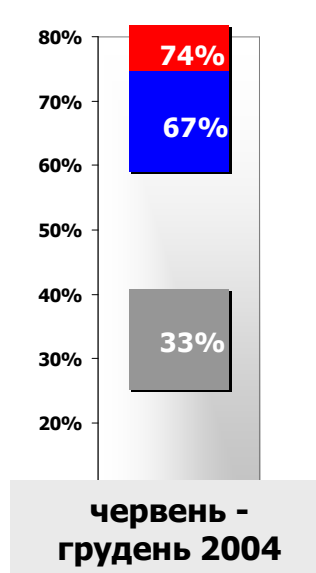
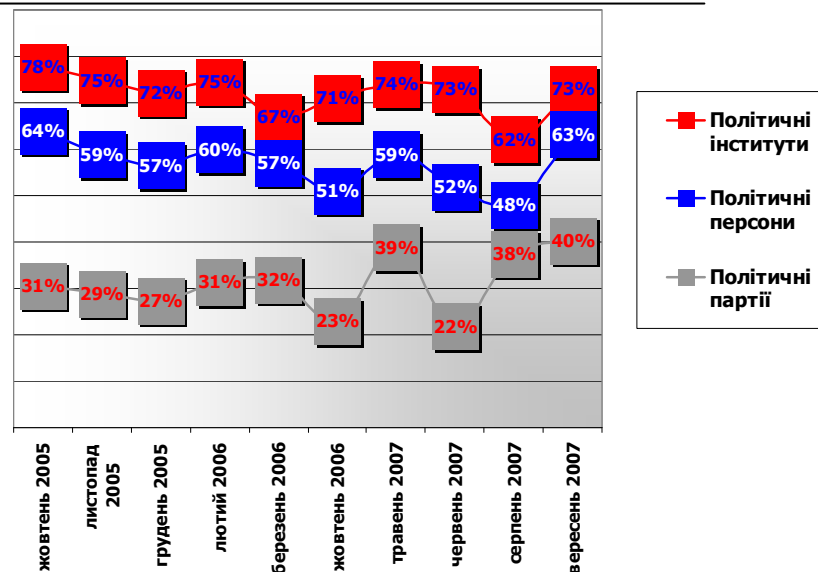
ХТО ОЦІНЮЄ/ КОМЕНТУЄ ПОДІЇ В УКРАЇНІ

ПОЛІТИЧНІ ГРАВЦІ

ОСНОВНІ ПОЛІТИЧНІ СУБ'ЄКТИ



Новини про Україну,
 N лютий 2012 = 543
 N квітень 2012 = 548
 N червень 2012 = 483
 N серпень 2012 = 516
 N вересень 2012 (1) = 529
 N вересень 2012 (2) = 585
 N жовтень 2012 (1) = 562
 N жовтень 2012 (2) = 590
 N жовтень 2012 (3) = 595
 N жовтень 2012 (4) = 597



ПОЛІТИЧНІ ГРАВЦІ

УВАГА ДО ПОЛІТИЧНИХ ІНСТИТУТІВ*

Серпень-жовтень
2012,
prime-time



Новини про Україну,
N вересень 2012 (1) = 529
N вересень 2012 (2) = 585
N жовтень 2012 (1) = 562
N жовтень 2012 (2) = 590
N жовтень 2012 (3) = 595
N жовтень 2012 (4) = 597

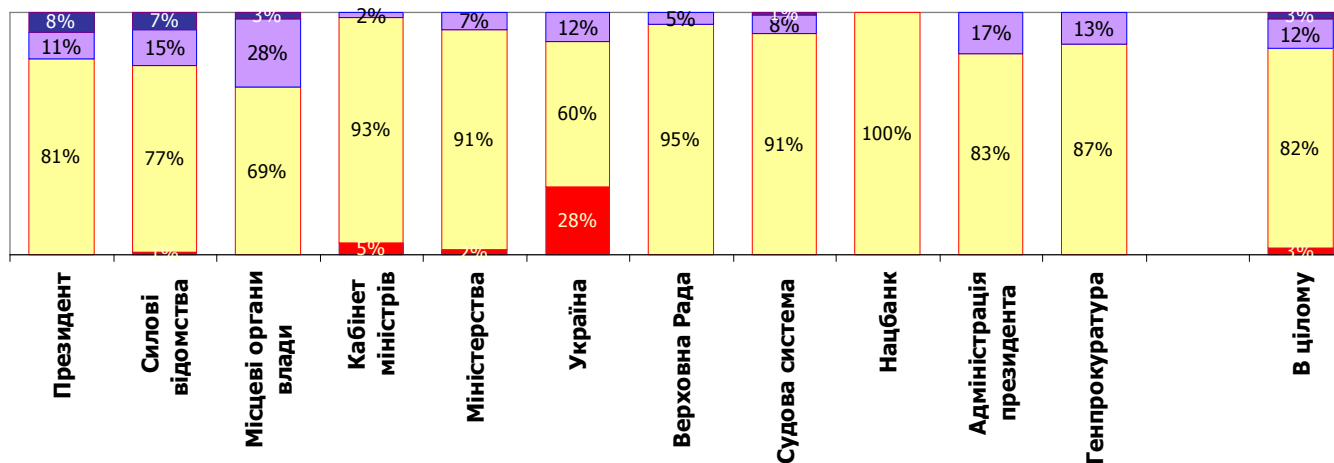
* % повідомлень зі згадуванням про інститути

ПОЛІТИЧНІ ГРАВЦІ

■ позитивно ■ нейтрально ■ сумнівно ■ негативно

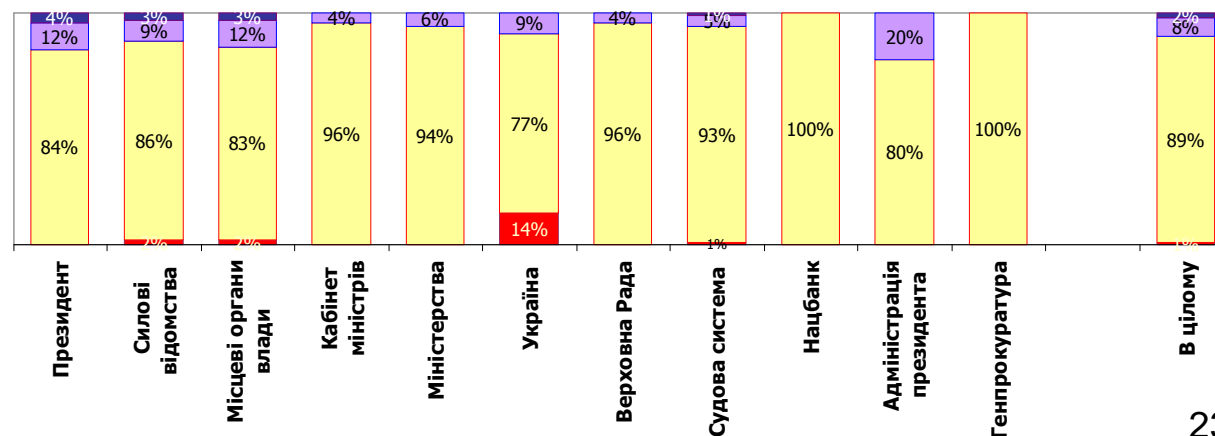
22-27 жовтня 2012,
prime-time

ОЦІНКИ ПОЛІТИЧНИХ
ІНСТИТУТІВ*



■ позитивно ■ нейтрально ■ сумнівно ■ негативно

15-20 жовтня 2012,
prime-time

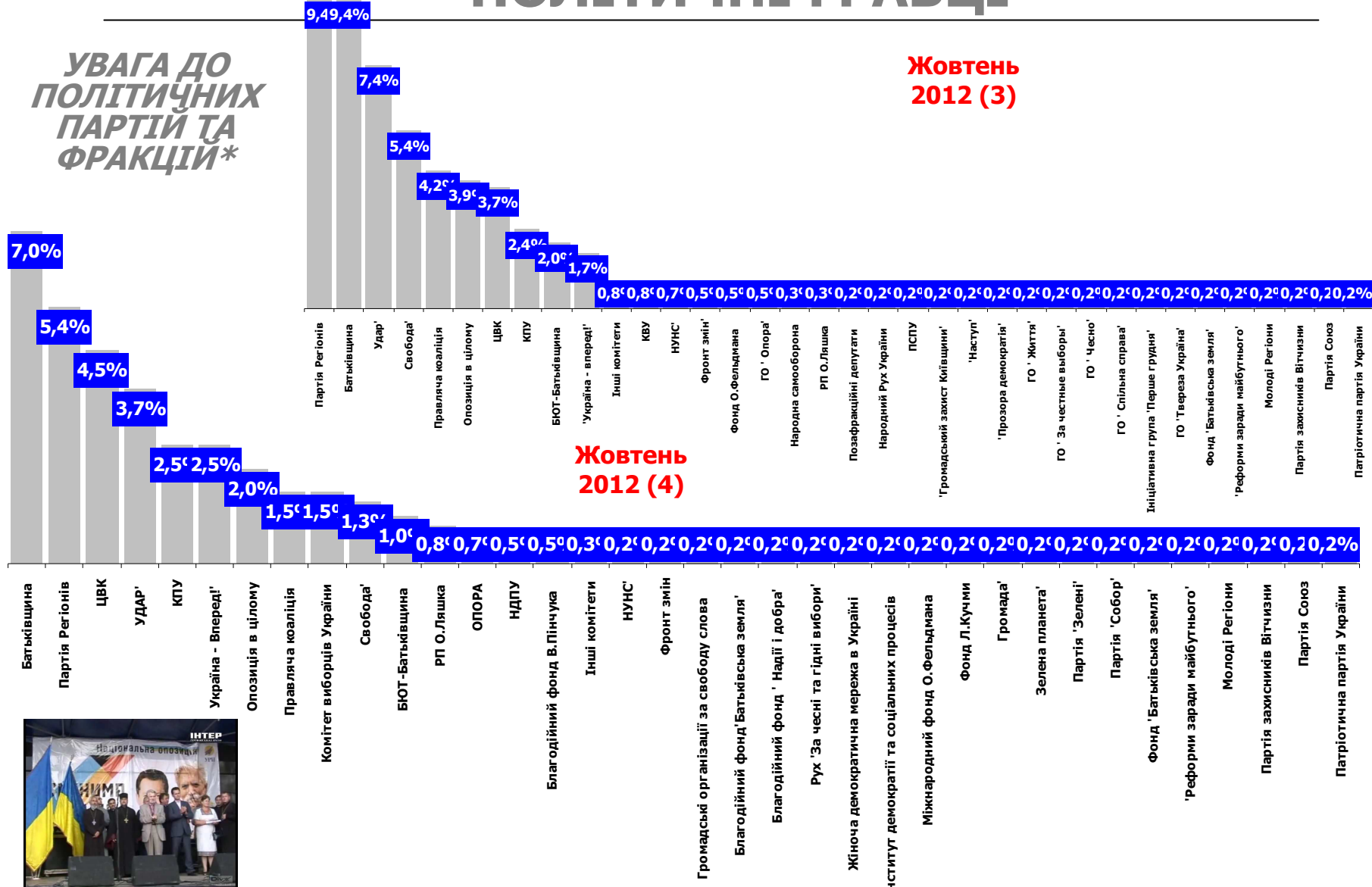


* Розподіл оцінок інститутів в повідомленнях про Україну

ПОЛІТИЧНІ ГРАВЦІ

УВАГА ДО
ПОЛІТИЧНИХ
ПАРТІЙ ТА
ФРАКЦІЙ*

Жовтень
2012 (3)



Жовтень
2012 (4)



* % повідомлень зі згадуванням про блоки\ партії

ПОЛІТИЧНІ ГРАВЦІ

ОЦІНКИ ПОЛІТИЧНИХ ПАРТІЙ ТА ФРАКЦІЙ* 22-27 жовтня 2012, prime-time



	Позитив / нейтрально	Іронія / негатив
Батьківщина	6,87%	0,50%
Партія Регіонів	4,86%	1,51%
ЦВК	4,52%	
УДАР'	3,69%	0,84%
КПУ	2,51%	
Україна - Вперед!'	2,51%	
Опозиція в цілому	1,84%	0,17%
Правляча коаліція	0,84%	0,67%
Комітет виборців України	1,51%	
Свобода'	1,17%	0,34%
БЮТ-Батьківщина	0,84%	0,34%
РП О.Ляшка	0,84%	
ОПОРА	0,67%	
Народно-Демократична партія України	0,50%	
Благодійний фонд В.Пінчука	0,50%	
Інші комітети	0,34%	

Новини про
Україну

жовтень
2012(4), n=597



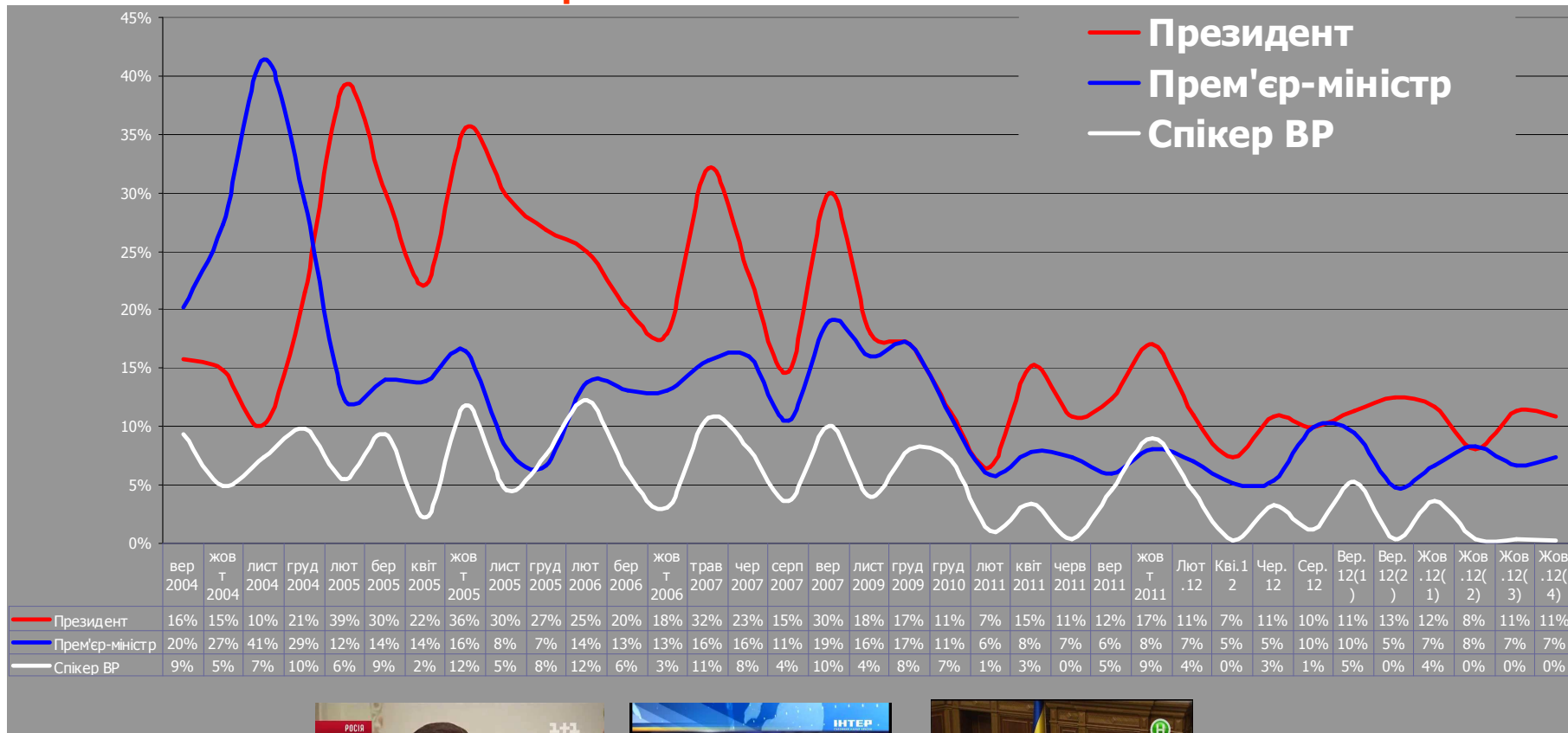
* % повідомлень з позитивно-нейтральними та негативно-іронічними згадуваннями про партії та політичні сили




ПОЛІТИЧНІ ГРАВЦІ

УВАГА ДО ПОЛІТИКІВ: "БОНУС ВЛАДИ"

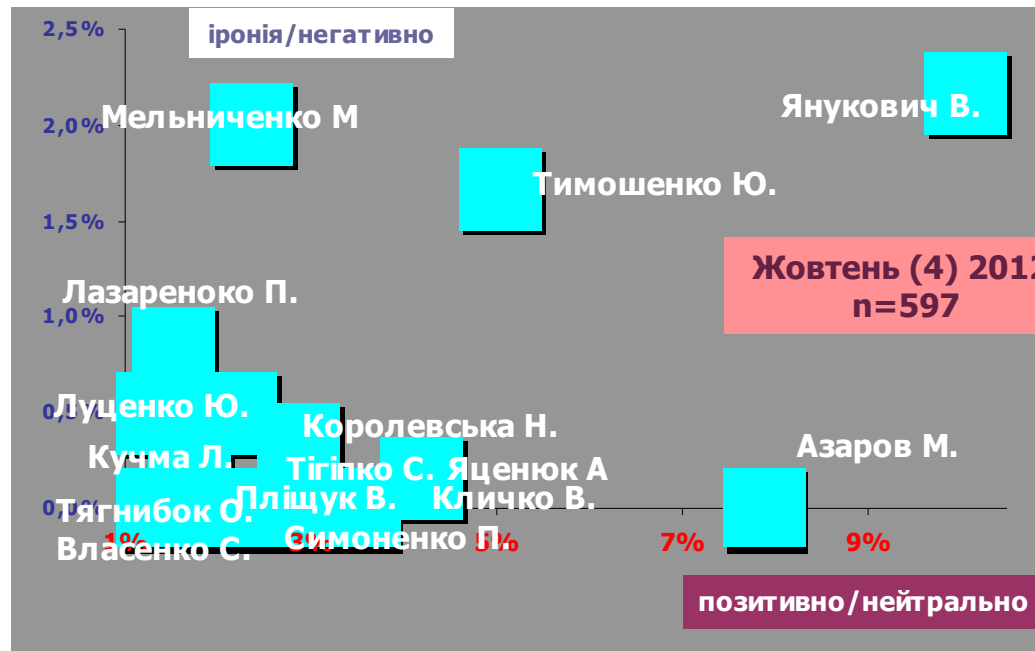
вересень 2004 - жовтень 2012





ПОЛІТИЧНІ ГРАВЦІ

ПОЛІТИЧНІ ПЕРСОНИ: ОЦІНКИ* 22-27 жовтня 2012, prime-time



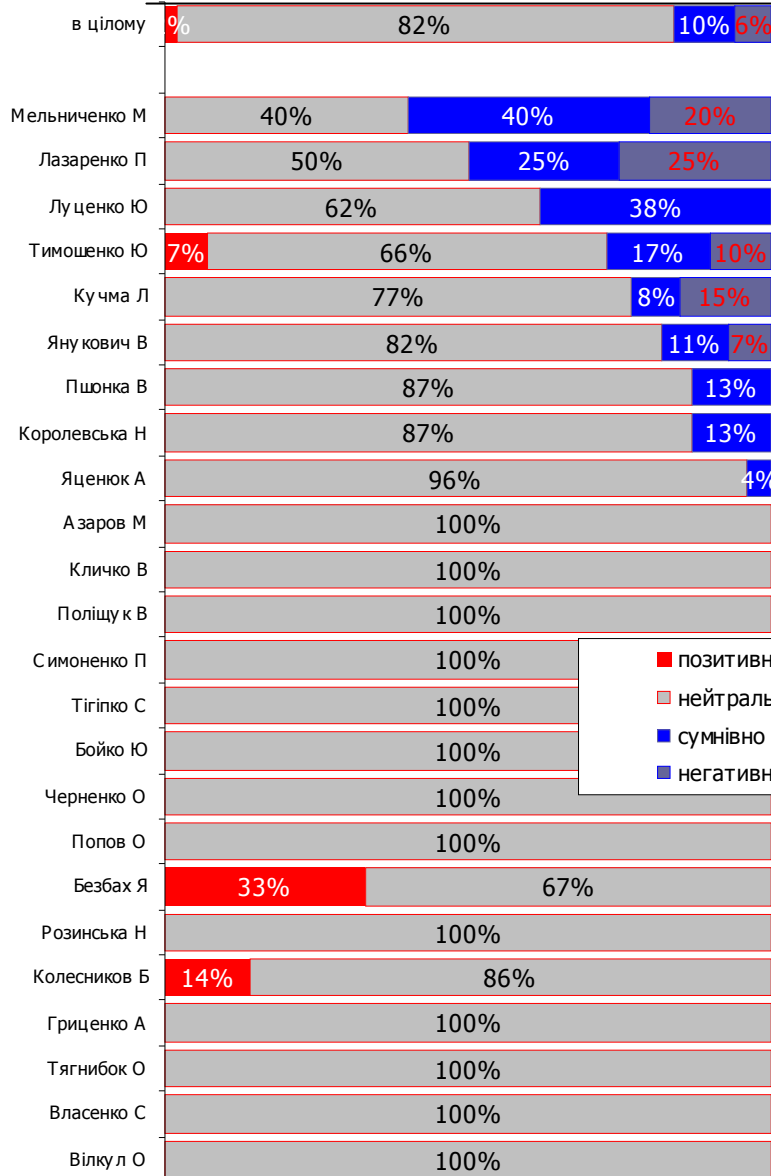
Новини про Україну

* % повідомлень з позитивно-нейтральними та негативно-іронічними згадуваннями про політиків



	Позитив / нейтрально	Іронія / негатив
Янукович В	9,55%	2,18%
Азаров М	7,37%	
Тимошенко Ю	4,52%	1,68%
Яценюк А	3,69%	0,17%
Кличко В	3,02%	
Мельниченко М	1,84%	2,01%
Королівська Н	2,35%	0,34%
Поліщук В	2,18%	
Симоненко П	2,01%	
Кучма Л	1,68%	0,50%
Тігіпко С	1,51%	
Бойко Ю	1,51%	
Черненко О	1,51%	
Пшонка В	1,17%	0,17%
Попов О	1,34%	
Безбах Я	1,17%	
Розинська Н	1,17%	
Колесников Б	1,01%	
Гриценко А	1,01%	
Лазаренко П	1,01%	0,84%
Тягнибок О	0,84%	
Луценко Ю	0,84%	0,50%
Власенко С	0,84%	
Вілкул О	0,84%	

ПОЛІТИЧНІ ГРАВЦІ

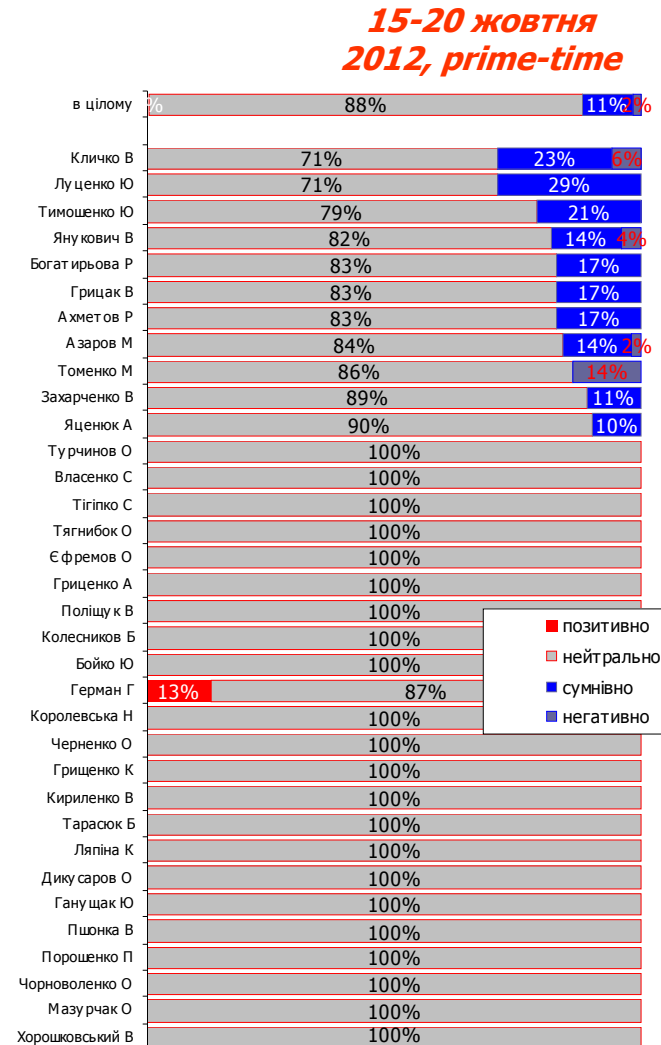


**22-27 жовтня
2012, prime-time**

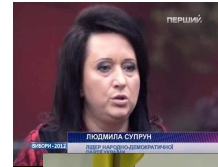
**Новини про
Україну**

* Розподіл позитивних, нейтральних, іронічних і негативних оцінок у всіх згадуваннях про політика

ПОЛІТИЧНІ ПЕРСОНИ : ОЦІНКИ*



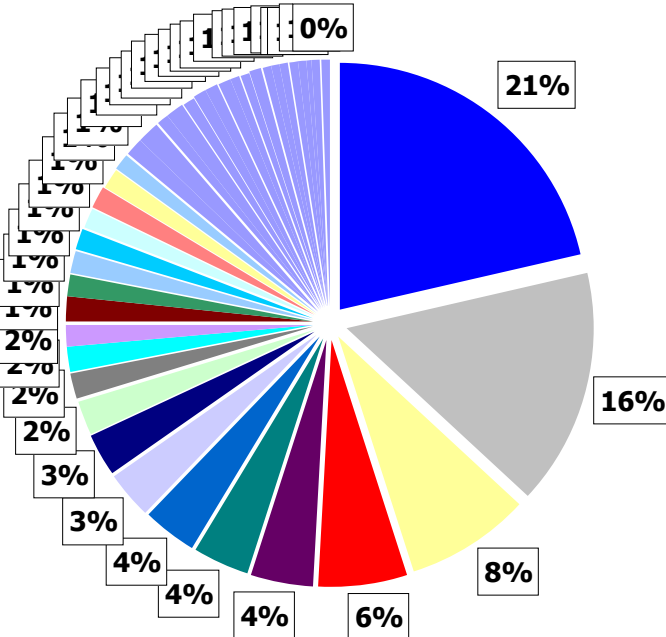
ПОЛІТИЧНІ ГРАВЦІ



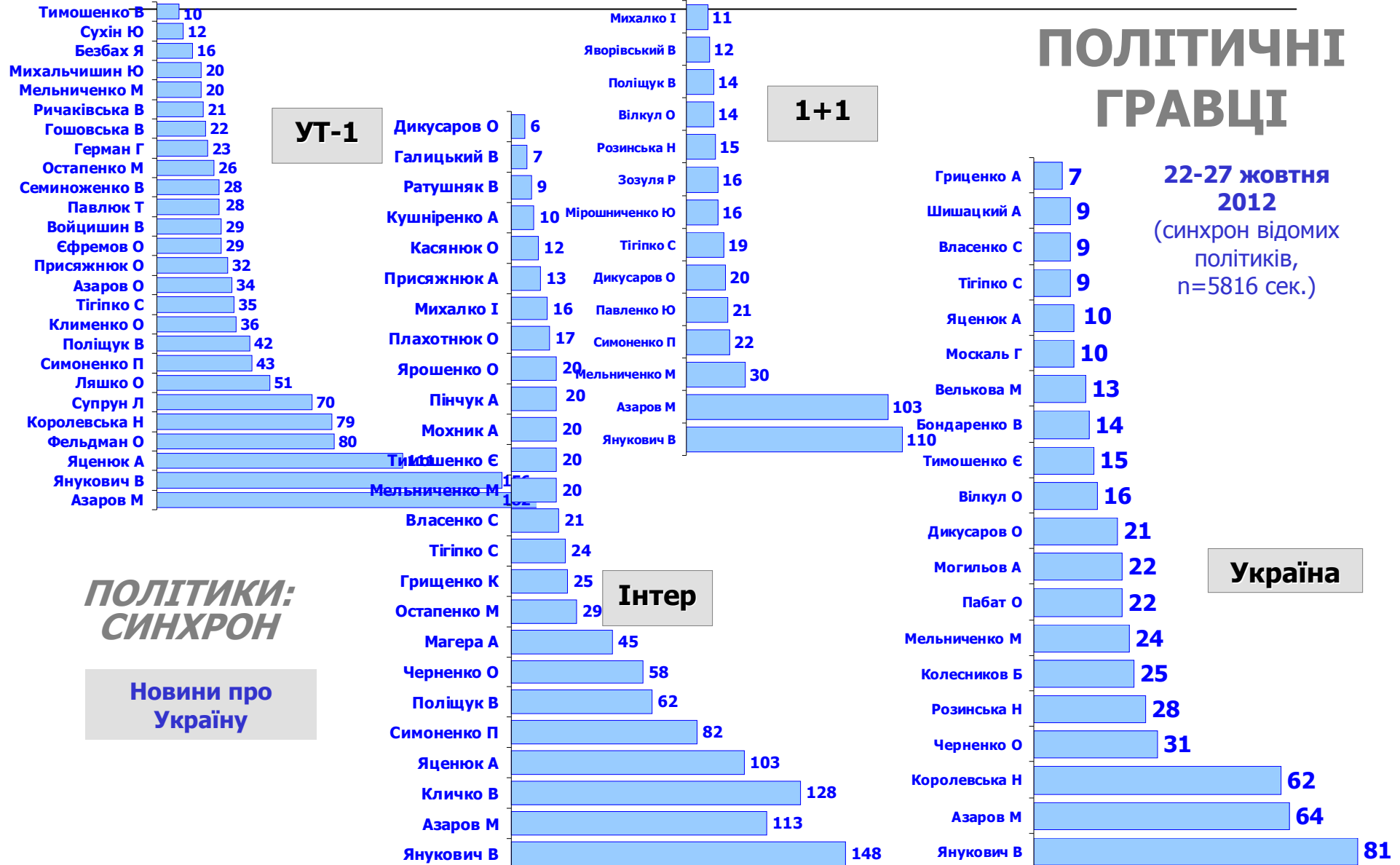
22-27 жовтня 2012
(синхрон відомих політиків,
понад 25 сек
n=5816 сек.)

ПОЛІТИЧНІ ПЕРСОНИ: СИНХРОН

новини про Україну



- Янукович В
- Азаров М
- Яценюк А
- Кличко В
- Симоненко П
- Поліщук В
- Королівська Н
- Тігіпко С
- Черненко О
- Мельниченко М
- Безбах Я
- Фельдман О
- Клименко О
- Магера А
- Власенко С
- Ратушняк В
- Дикусаров О
- Пінчук В
- Супрун Л
- Тимошенко Є
- Вілкул О
- Розинська Н
- Плахотнюк О
- Остапенко М
- Ляшко О
- Єфремов О
- Войцишин В
- Колесников Б
- Азаров О
- Пабат О
- Балога В
- Присяжнюк О
- Оронець Л
- Павлюк Т
- Семиноженко В
- Михалко І
- Табачник Д
- Бондаренко В
- Третяков О
- Грищенко К



**ПОЛІТИКИ:
СИНХРОН**

**Новини про
Україну**

УТ-1

1+1

Інтер

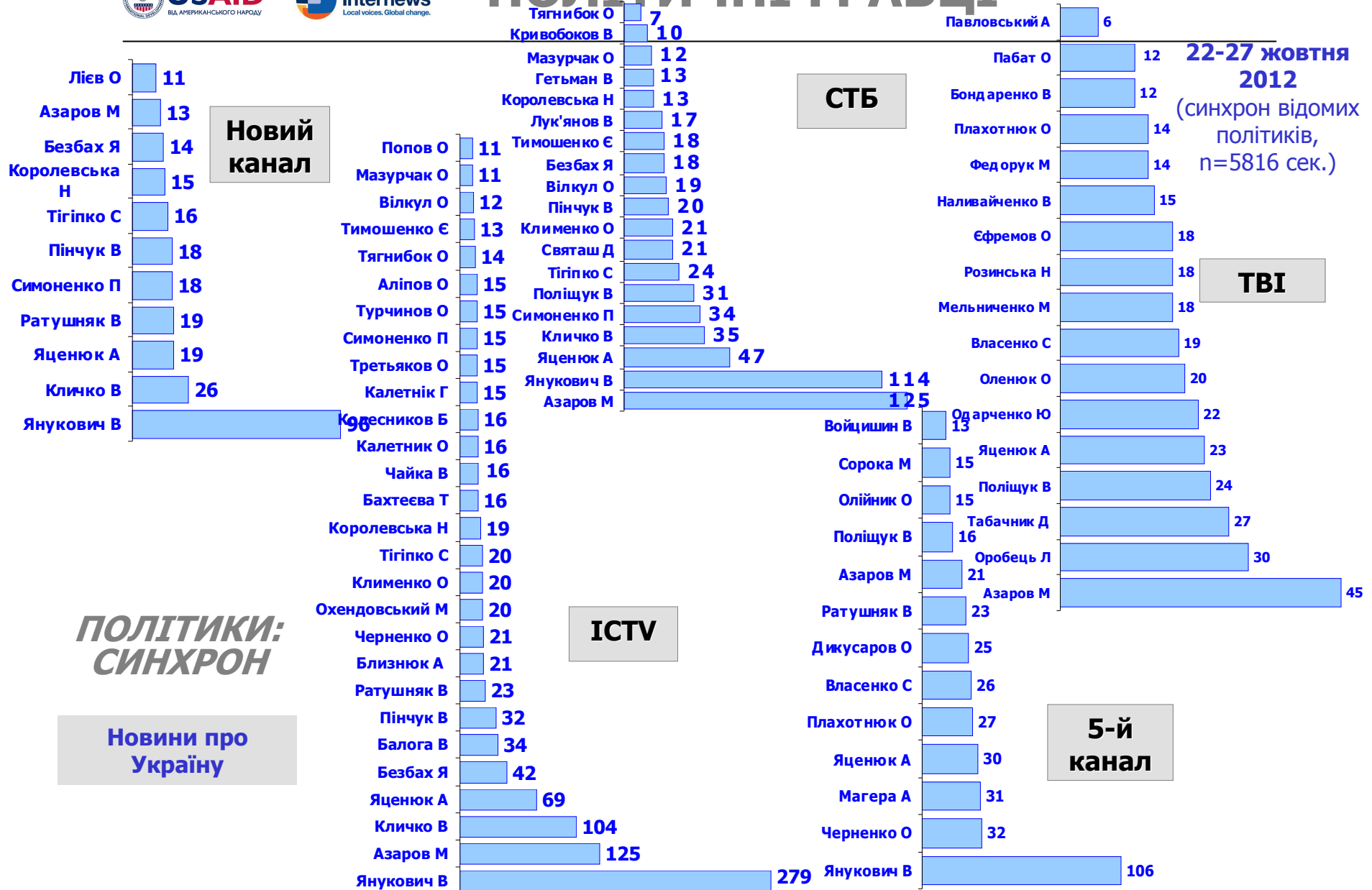
Україна

**ПОЛІТИЧНІ
ГРАВЦІ**

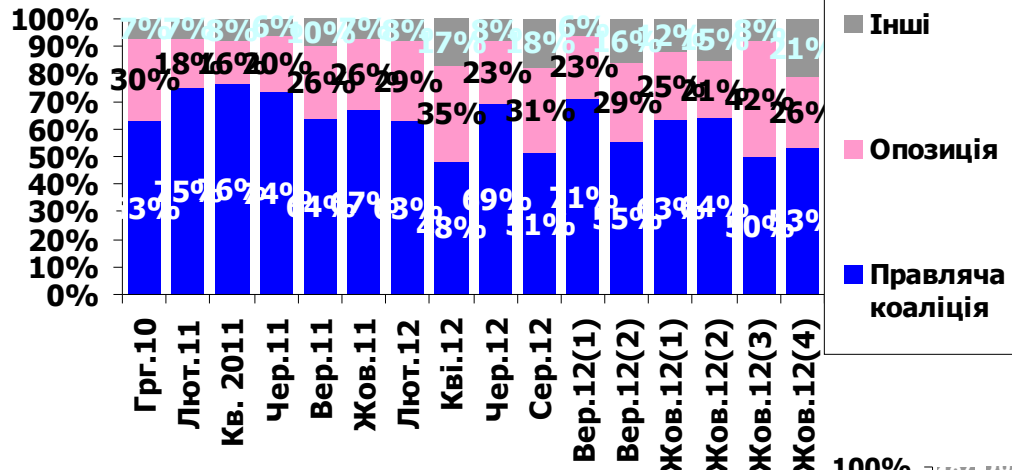
**22-27 ЖОВТНЯ
2012**
(синхрон відомих
політиків,
n=5816 сек.)



ПОЛІТИЧНІ ГРАВЦІ



ПРЕДСТАВНИКИ ПОЛІТИЧНИХ СИЛ: УВАГА & СИНХРОН У НОВИНАХ*

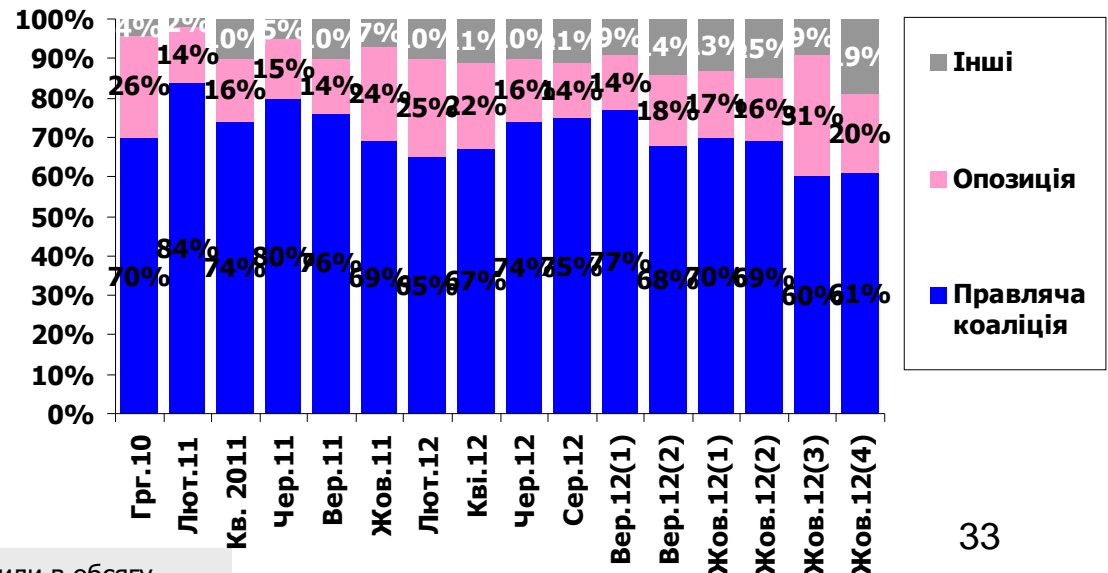


увага до політиків

Новини про Україну

**Розподіл синхрону/
уваги до політиків**

- серпень 2012, N= 516 повідомлення \ 483 всіх згадувань про політиків \3216 сек. синхрону
- вересень 2012(1), N= 529 повідомлення \ 472 всіх згадувань про політиків \4665 сек. синхрону
- вересень 2012(2), N= 585 повідомлення \ 504 всіх згадувань про політиків \4107 сек. синхрону
- жовтень 2012(1), N= 562 повідомлення \ 547 всіх згадувань про політиків \5188 сек. синхрону
- жовтень 2012(2), N= 590 повідомлення \ 518 всіх згадувань про політиків \4632 сек. синхрону
- жовтень 2012(3), N= 595 повідомлення \ 594 всіх згадувань про політиків \5616 сек. синхрону
- жовтень 2012(4), N= 597 повідомлення \ 528 всіх згадувань про політиків \5816 сек. синхрону

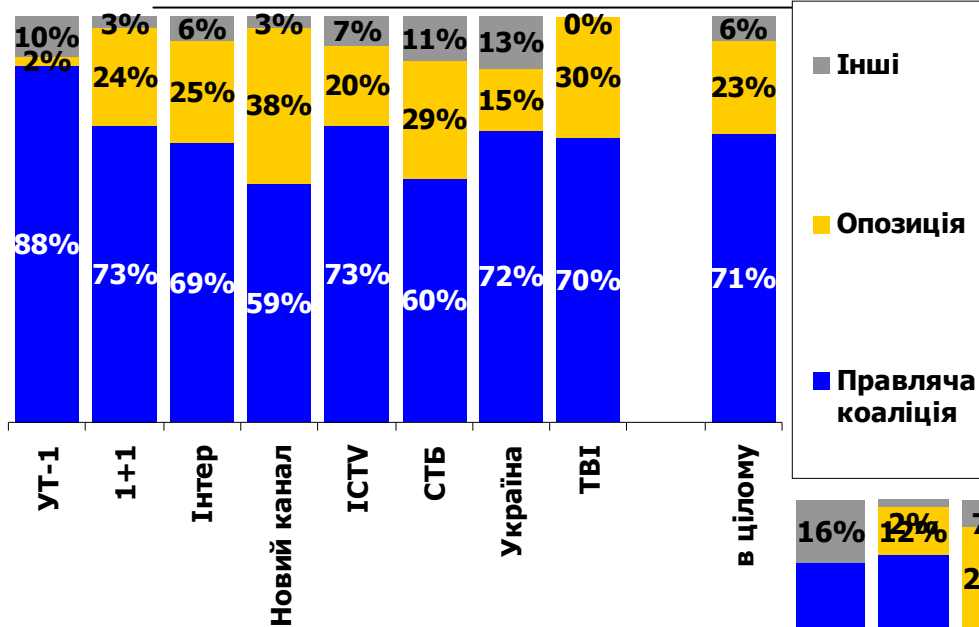


синхрон політиків

* Частка (%) синхрону/ уваги до представників політичної сили в обсягу синхрону/ уваги до представників всіх політичних сил



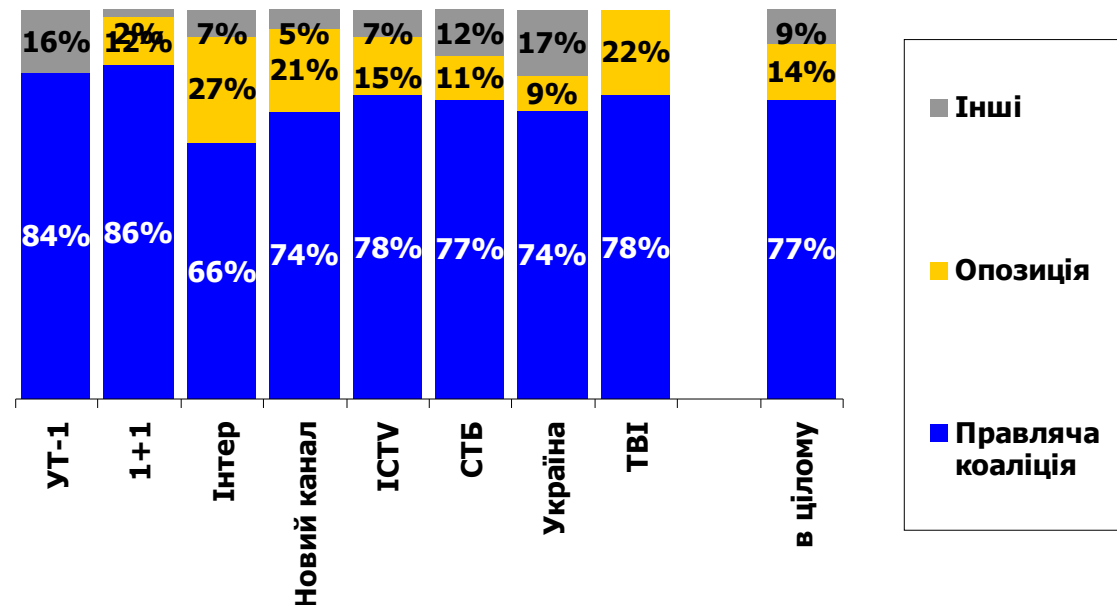
ПОЛІТИЧНЕ ПОЛЕ



ПРЕДСТАВНИКИ ПОЛІТИЧНИХ СИЛ: УВАГА*& СИНХРОН**У НОВИНАХ

Розподіл синхрону політиків

03-08 вересня 2012

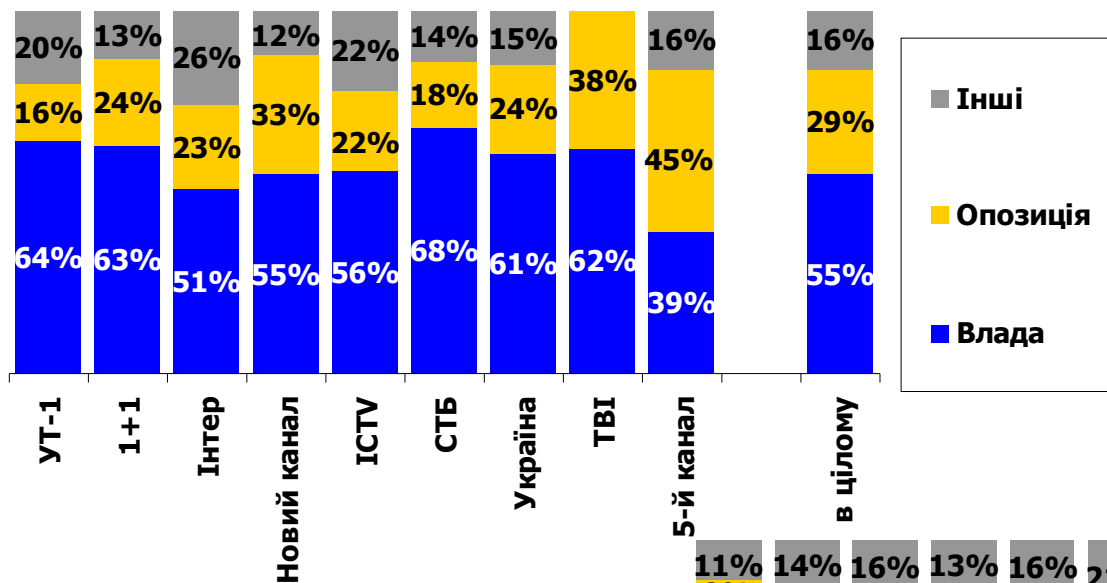


Новини про Україну

* Частка (%) уваги до політика в обсягу уваги до всіх представників політичних сил

** Частка (%) синхрону політика в обсягу синхрону всіх представників політичних сил

ПОЛІТИЧНЕ ПОЛЕ



ПРЕДСТАВНИКИ ПОЛІТИЧНИХ СІЛ: УВАГА* & СИНХРОН** У НОВИНАХ

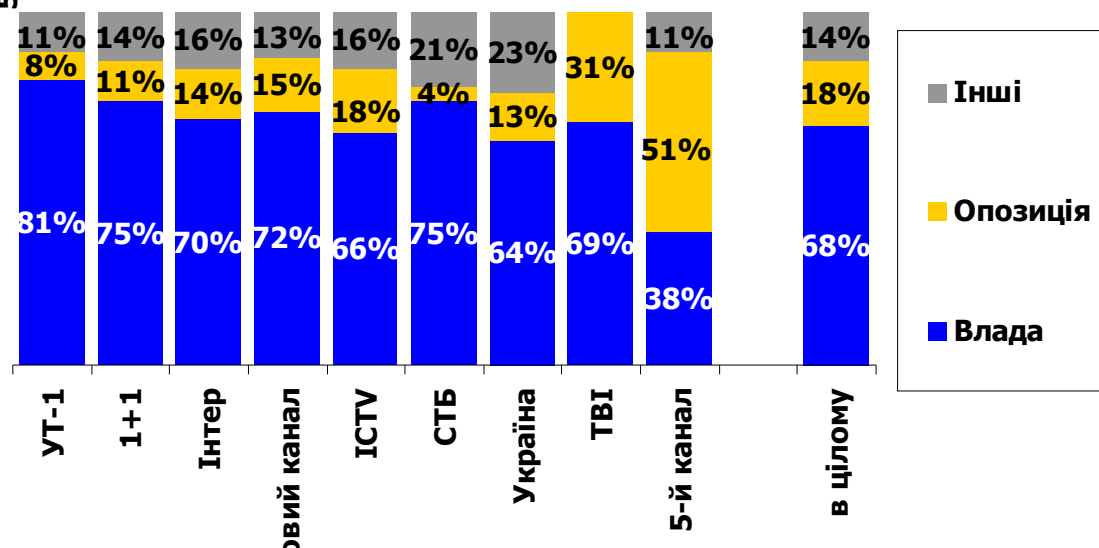
Розподіл синхрону політиків

10-15 вересня
2012

Розподіл уваги до політиків

10-15 вересня
2012

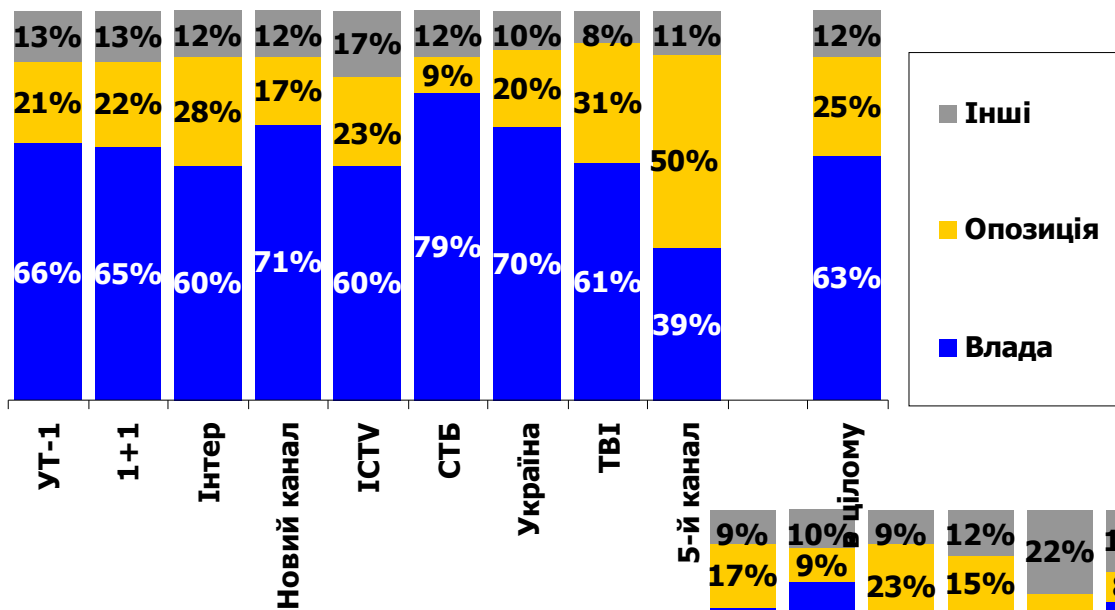
Новини про Україну



* Частка (%) уваги до політика в обсягу уваги до всіх представників політичних сил

** Частка (%) синхрону політика в обсягу синхрону всіх представників політичних сил

ПОЛІТИЧНЕ ПОЛЕ



ПРЕДСТАВНИКИ ПОЛІТИЧНИХ СІЛ: УВАГА* & СИНХРОН** У НОВИНАХ

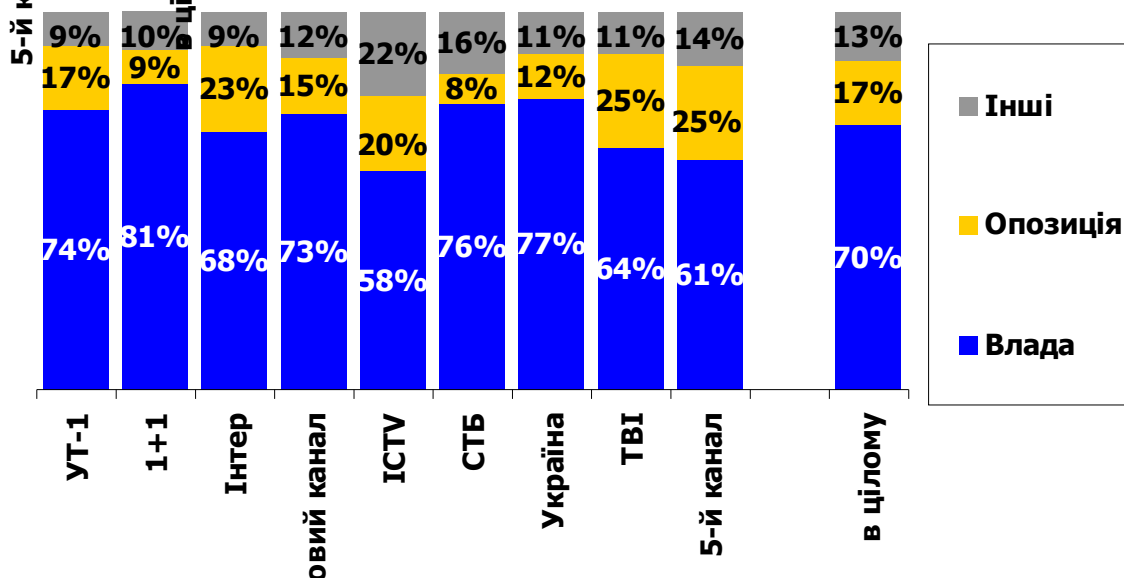
Розподіл синхрону політиків

01-06 жовтня
2012

Розподіл уваги до політиків

01-06 жовтня
2012

Новини про Україну

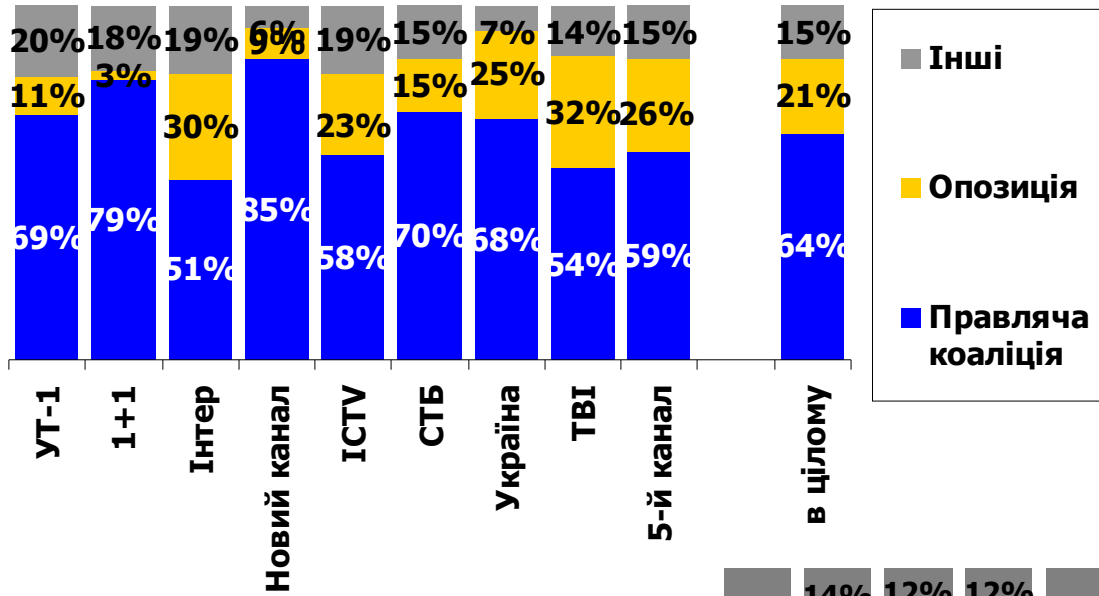


* Частка (%) уваги до політика в обсягу уваги до всіх представників політичних сил

** Частка (%) синхрону політика в обсягу синхрону всіх представників політичних сил



ПОЛІТИЧНЕ ПОЛЕ



ПРЕДСТАВНИКИ ПОЛІТИЧНИХ СІЛ: УВАГА* & СИНХРОН** У НОВИНАХ

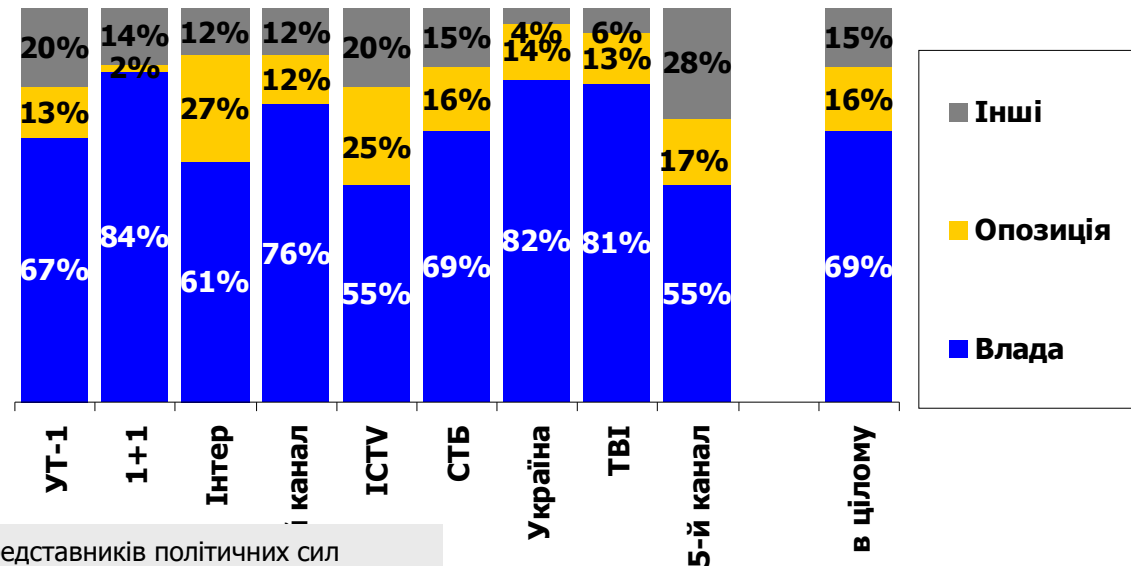
Розподіл синхрону політиків

08-13 жовтня
2012

Розподіл уваги до політиків

08-13 жовтня
2012

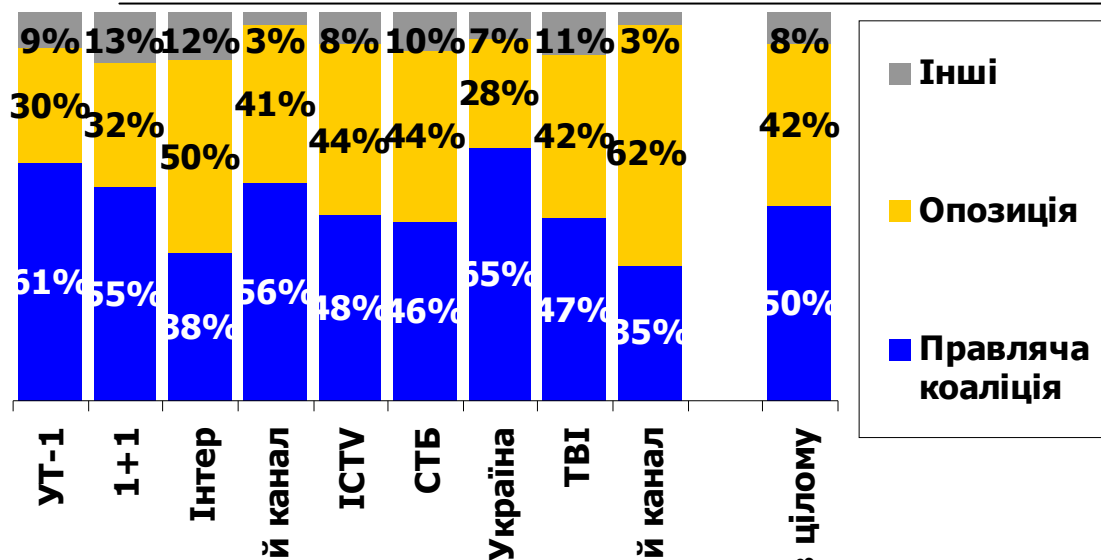
Новини про Україну



* Частка (%) уваги до політика в обсягу уваги до всіх представників політичних сил

** Частка (%) синхрону політика в обсягу синхрону всіх представників політичних сил

ПОЛІТИЧНЕ ПОЛЕ



ПРЕДСТАВНИКИ ПОЛІТИЧНИХ СІЛ: УВАГА* & СИНХРОН** У НОВИНАХ

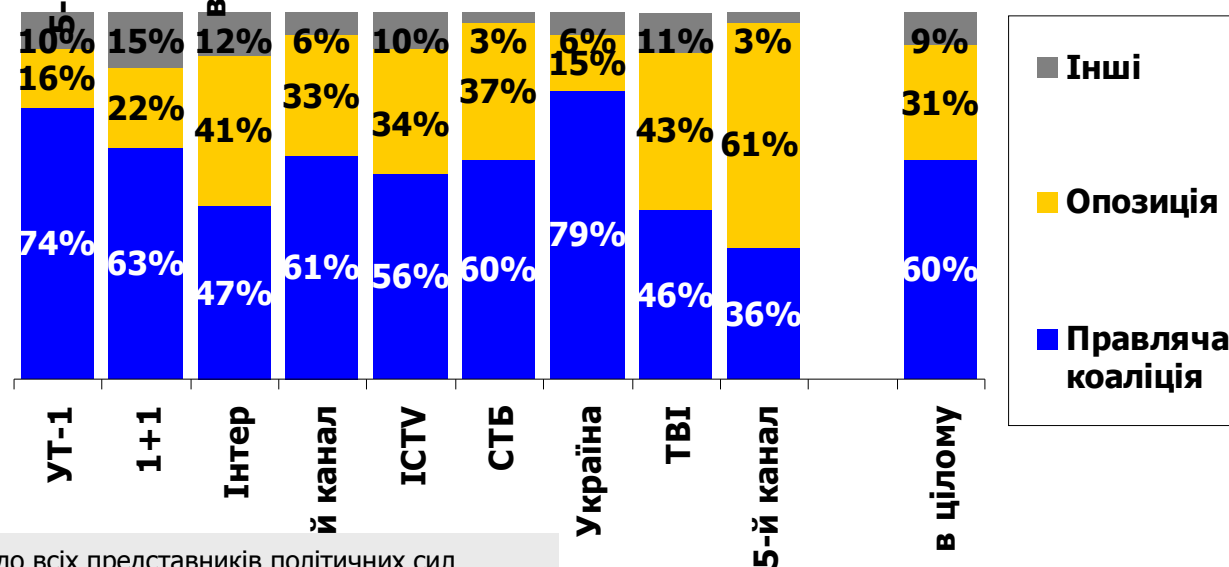
Розподіл синхрону політиків

15-20 жовтня
2012

Розподіл уваги до політиків

15-20 жовтня
2012

Новини про Україну

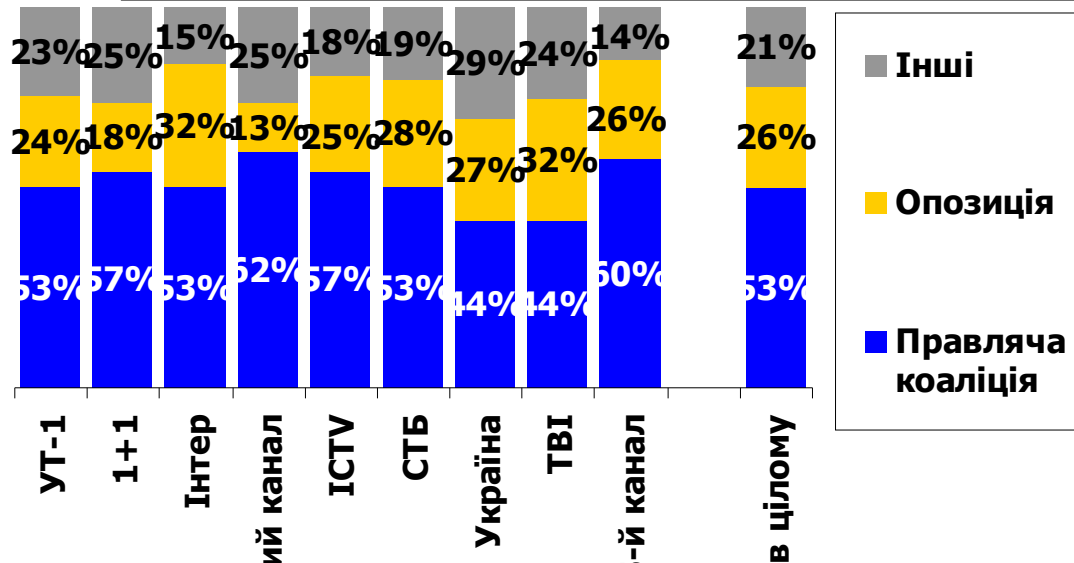


* Частка (%) уваги до політика в обсягу уваги до всіх представників політичних сил

** Частка (%) синхрону політика в обсягу синхрону всіх представників політичних сил



ПОЛІТИЧНЕ ПОЛЕ



ПРЕДСТАВНИКИ ПОЛІТИЧНИХ СІЛ: УВАГА* & СИНХРОН** У НОВИНАХ

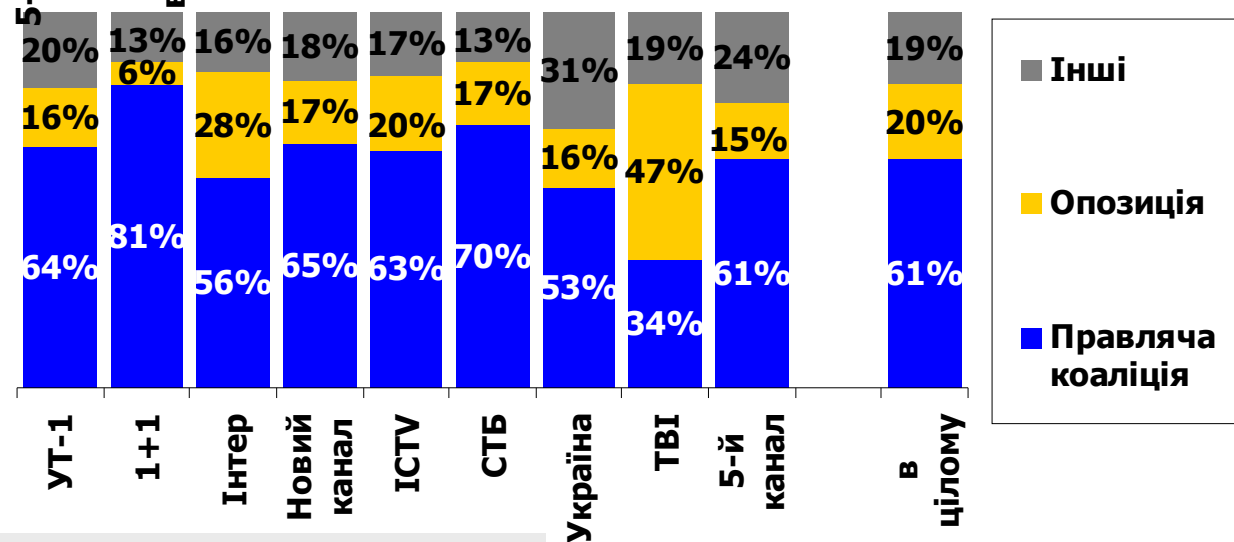
Розподіл синхрону політиків

22-27 жовтня
2012

Розподіл уваги до політиків

22-27 жовтня
2012

Новини про Україну



* Частка (%) уваги до політика в обсягу уваги до всіх представників політичних сил

** Частка (%) синхрону політика в обсягу синхрону всіх представників політичних сил



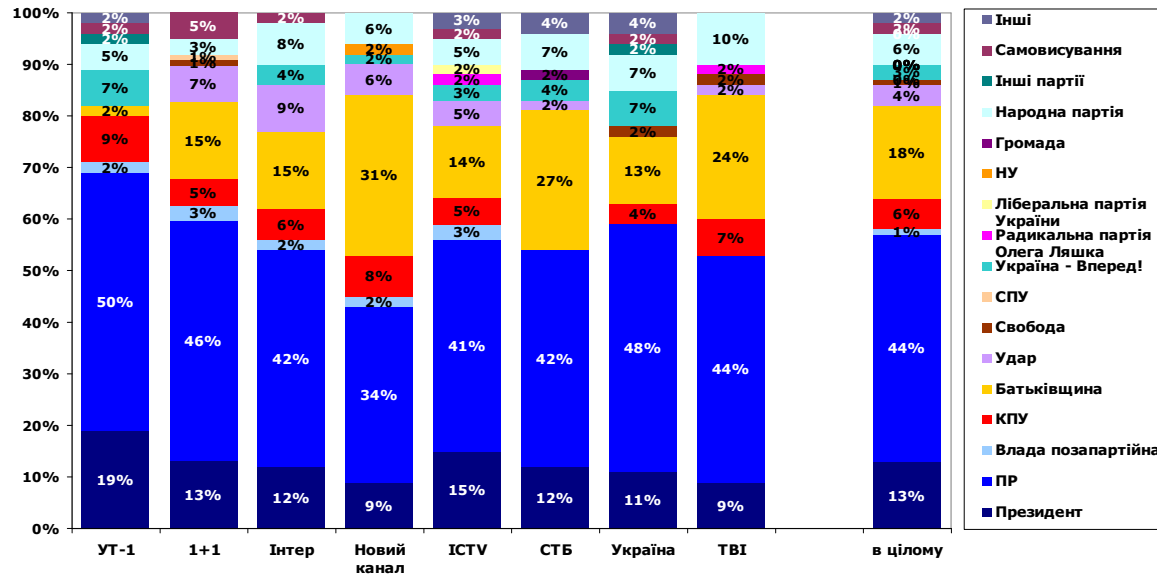
Розподіл уваги до політиків

ПОЛІТИЧНЕ ПОЛЕ

Новини про Україну

03-08 вересня
2012

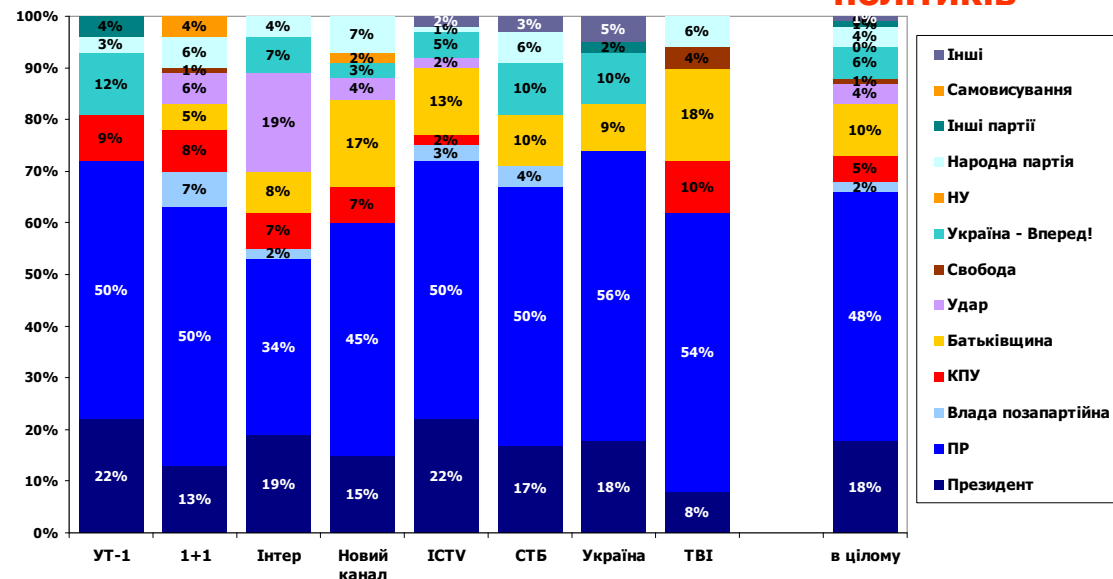
Розподіл синхрону політиків



ПРЕДСТАВНИКИ ПОЛІТИЧНИХ СИЛ: УВАГА* ТА СИНХРОН** У НОВИНАХ

* Частка (%) уваги до політика в обсягу уваги до всіх представників політичних сил

** Частка (%) синхрону політика в обсягу синхрону всіх представників політичних сил



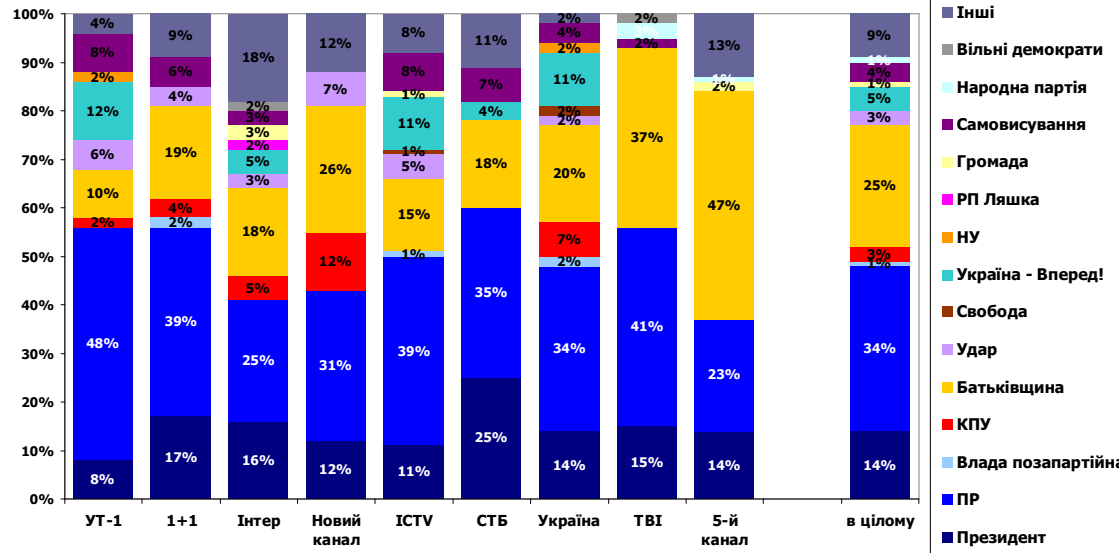
Розподіл уваги до
політиків

ПОЛІТИЧНЕ
ПОЛЕ

Новини про Україну

10-15 вересня
2012

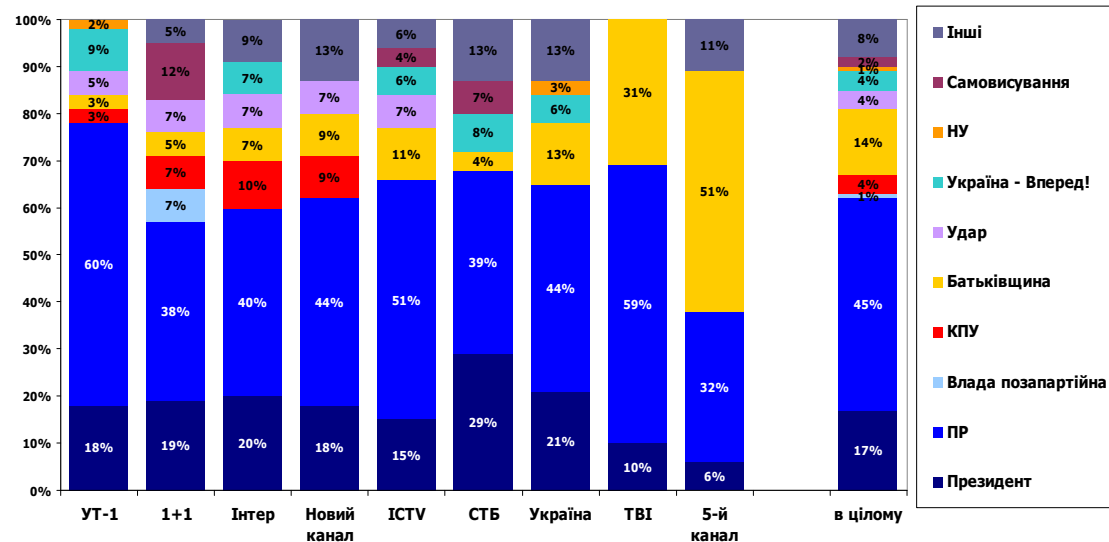
Розподіл синхрону
політиків



ПРЕДСТАВНИКИ
ПОЛІТИЧНИХ СИЛ:
УВАГА* ТА СИНХРОН
** У НОВИНАХ

* Частка (%) уваги до політика в
обсягу уваги до всіх представників
політичних сил

** Частка (%) синхрону політика в
обсягу синхрону всіх представників
політичних сил





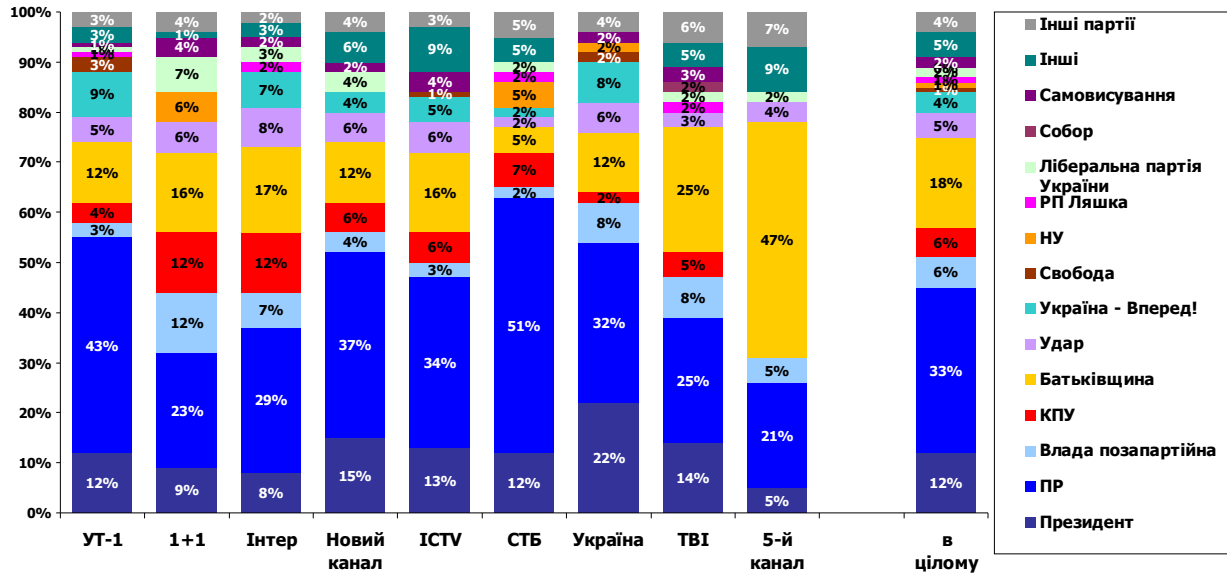
Розподіл уваги до політиків

ПОЛІТИЧНЕ ПОЛЕ

Новини про Україну

01-06 жовтня 2012

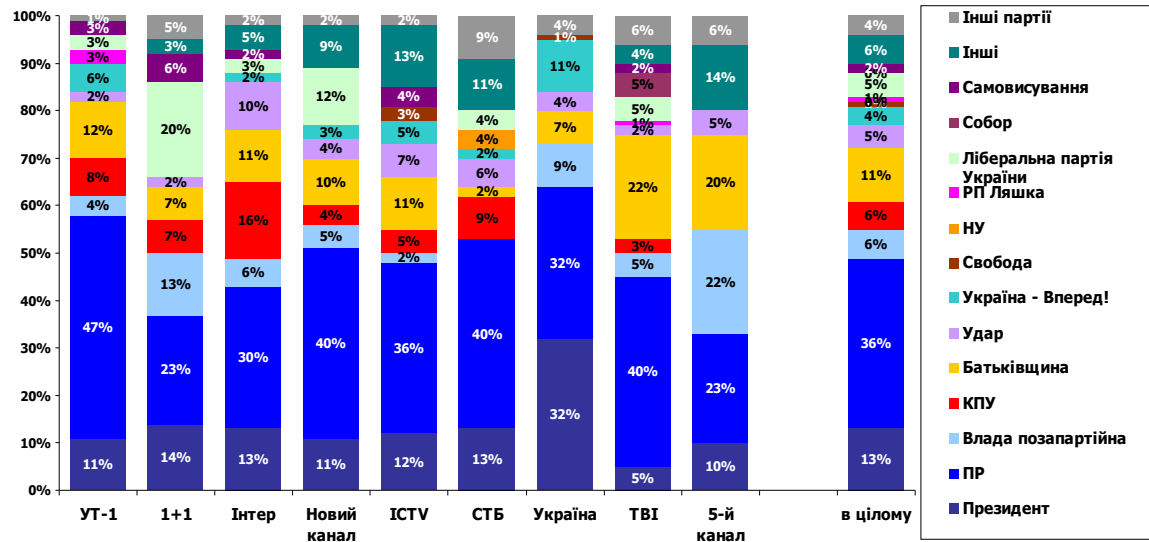
Розподіл синхрону політиків



ПРЕДСТАВНИКИ ПОЛІТИЧНИХ СІЛ: УВАГА* ТА СИНХРОН** У НОВИНАХ

* Частка (%) уваги до політика в обсягу уваги до всіх представників політичних сил

** Частка (%) синхрону політика в обсягу синхрону всіх представників політичних сил





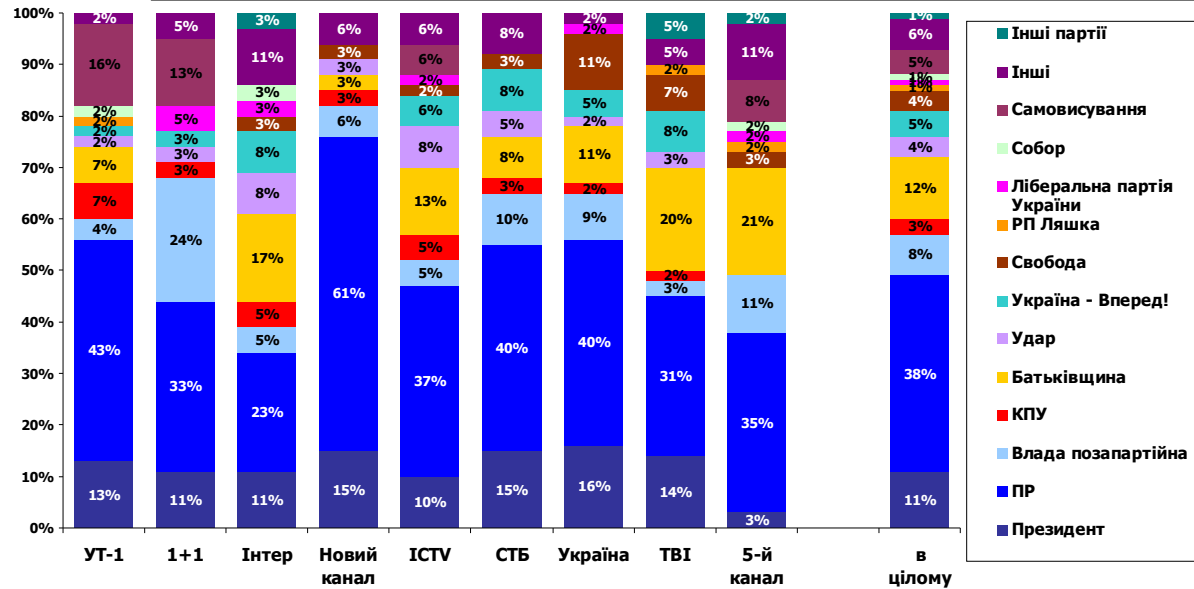
Розподіл уваги до політиків

ПОЛІТИЧНЕ ПОЛЕ

Новини про Україну

08-13 жовтня
2012

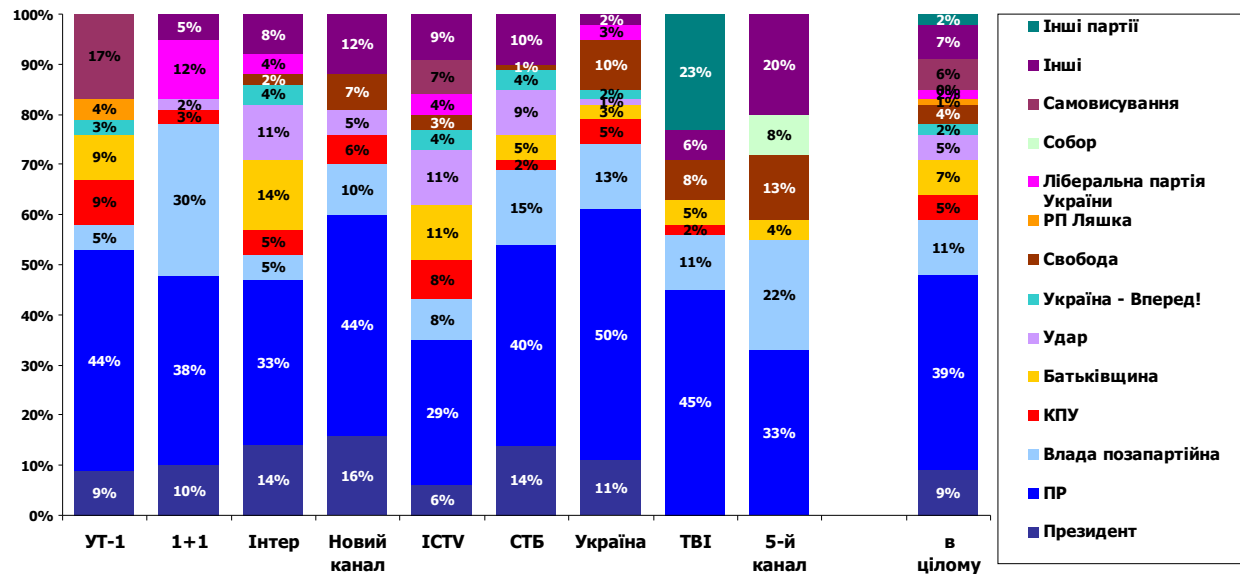
Розподіл синхрону політиків



ПРЕДСТАВНИКИ ПОЛІТИЧНИХ СИЛ: УВАГА* ТА СИНХРОН ** У НОВИНАХ

* Частка (%) уваги до політика в
обсягу уваги до всіх представників
політичних сил

** Частка (%) синхрону політика в
обсягу синхрону всіх представників
політичних сил



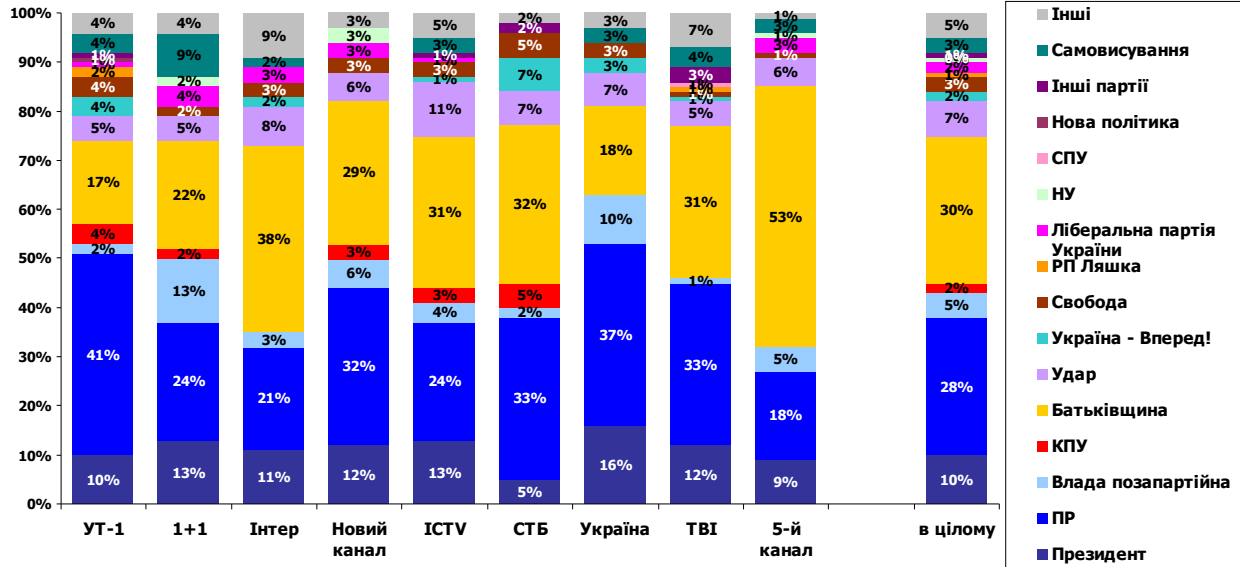
Розподіл уваги до
політиків

ПОЛІТИЧНЕ
ПОЛЕ

Новини про Україну

15-20 жовтня
2012

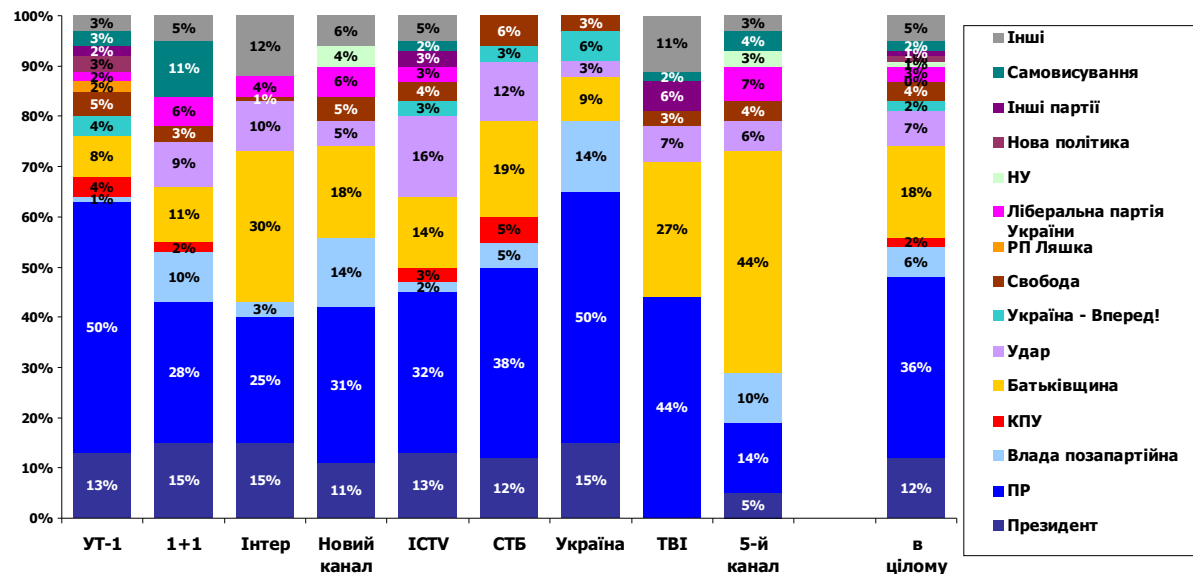
Розподіл синхрону
політиків



ПРЕДСТАВНИКИ
ПОЛІТИЧНИХ СИЛ:
УВАГА* ТА СИНХРОН
** У НОВИНАХ

* Частка (%) уваги до політика в
обсягу уваги до всіх представників
політичних сил

** Частка (%) синхрону політика в
обсягу синхрону всіх представників
політичних сил

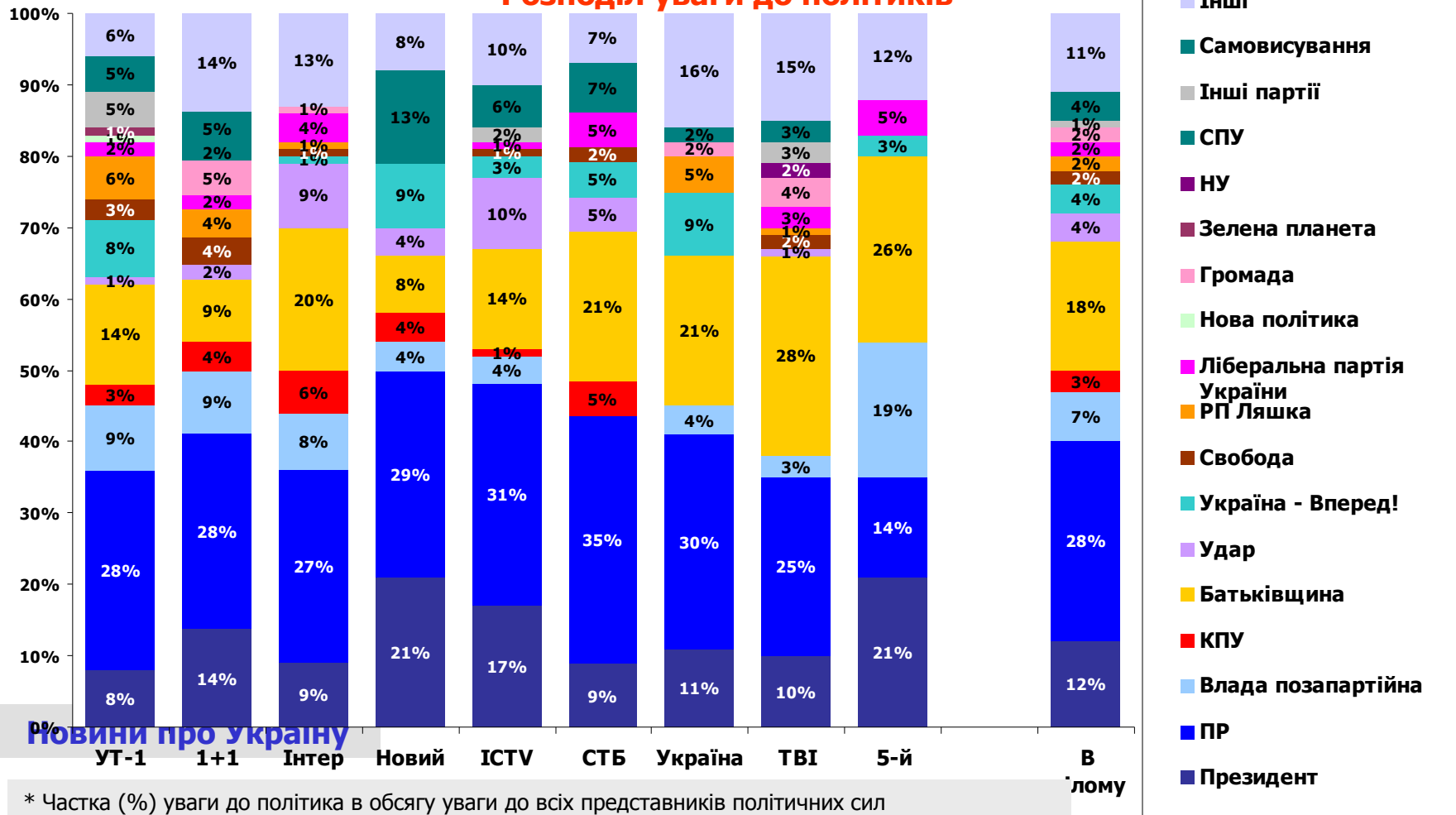


ПОЛІТИЧНЕ ПОЛЕ

ПРЕДСТАВНИКИ ПОЛІТИЧНИХ СІЛ: УВАГА ТА СИНХРОН *У НОВИНАХ

22-27 жовтня
2012

Розподіл уваги до політиків



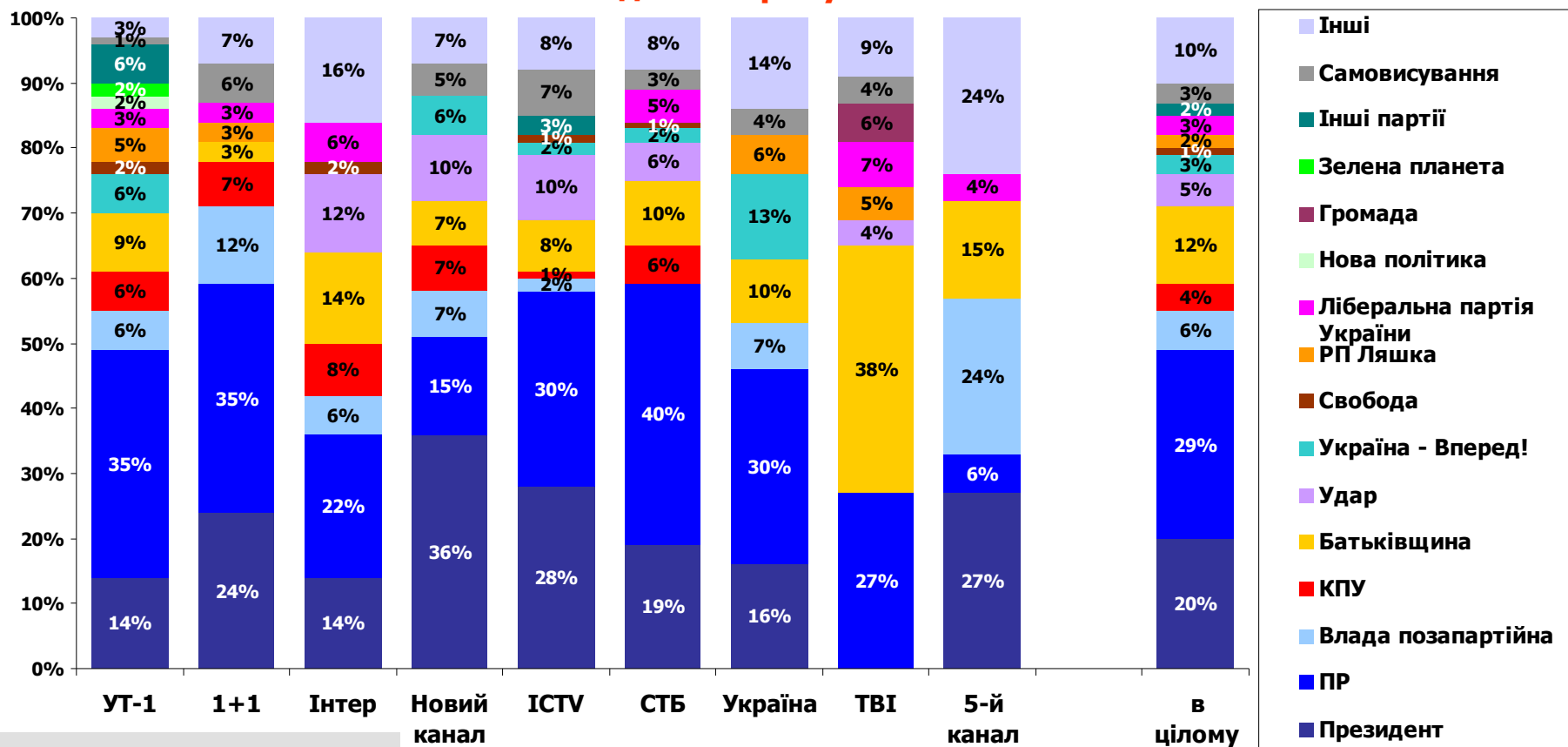
* Частка (%) уваги до політика в обсягу уваги до всіх представників політичних сил

ПОЛІТИЧНЕ ПОЛЕ

ПРЕДСТАВНИКИ ПОЛІТИЧНИХ СІЛ: УВАГА ТА СИНХРОН *У НОВИНАХ

22-27 жовтня
2012

Розподіл синхрону політиків



Новини про Україну

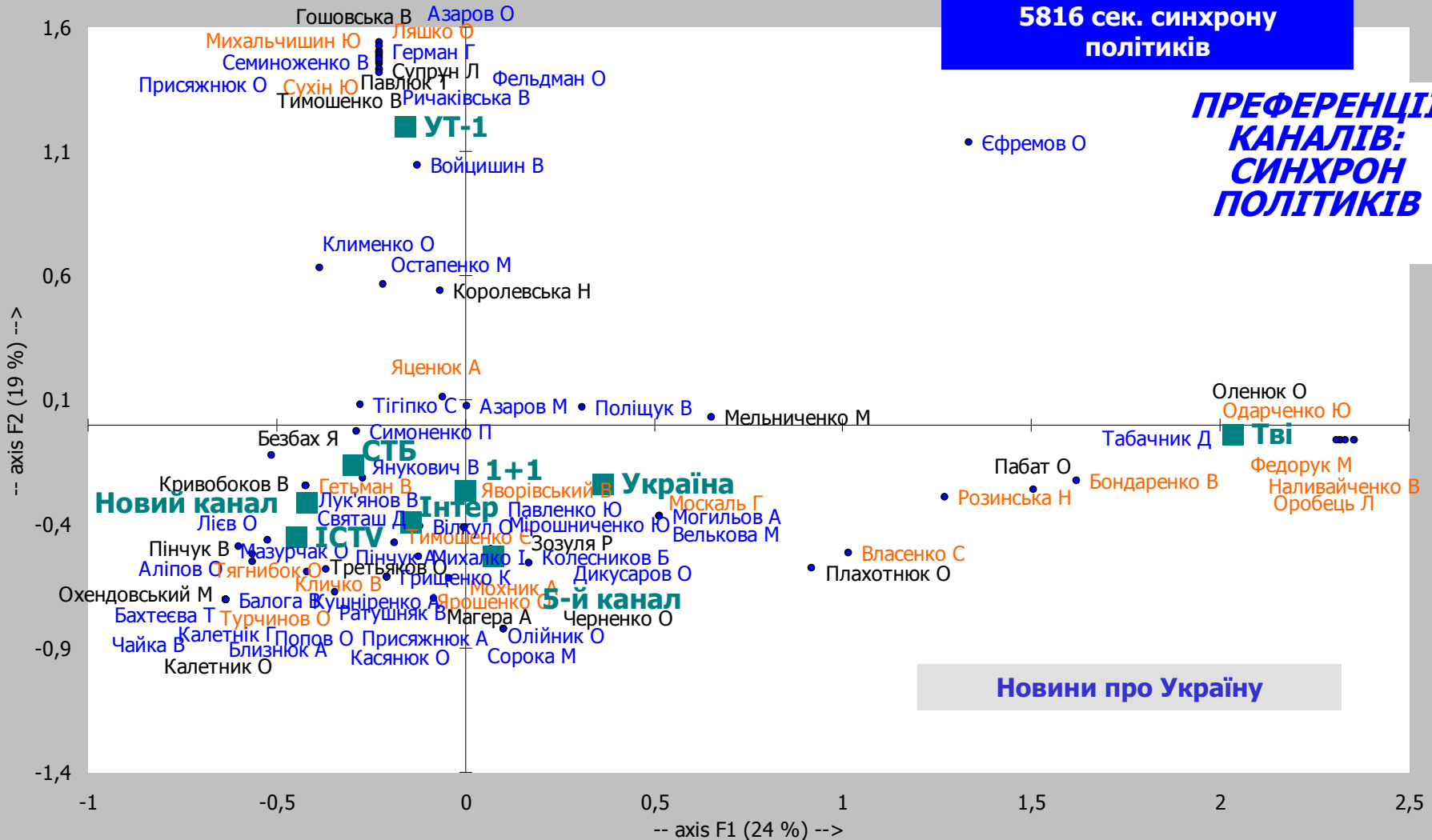
* Частка (%) синхрону політика в обсягу синхрону всіх представників політичних сил

ПОЛІТИЧНЕ ПОЛЕ

Points-rows and points-columns (axis F1 and F2: 43 %)

22-27 жовтня 2012
5816 сек. синхрону
політиків

**ПРЕФЕРЕНЦІЇ
КАНАЛІВ:
СИНХРОН
ПОЛІТИКІВ**



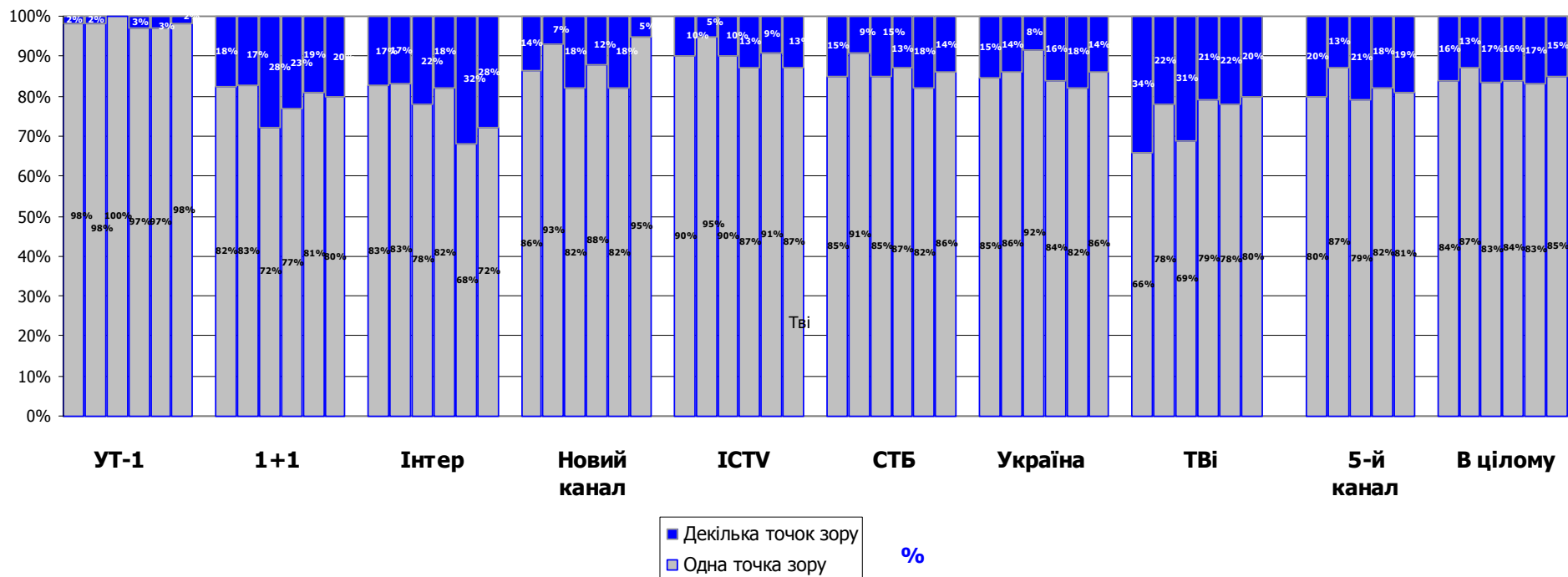


ДИНАМІКА ОСНОВНИХ ПОКАЗНИКІВ

ДОТРИМАННЯ БАЛАНСУ РІЗНИХ ТОЧОК ЗОРУ

(% повідомлень з однієї & декількома точками зору в новинах кожного каналу, в інформаційному потоці в цілому)

03-08 вересня 2012, prime-time
10-15 вересня 2012, prime-time
01-06 жовтня 2012, prime-time
08-13 жовтня 2012, prime-time
15-20 жовтня 2012, prime-time
22-27 жовтня 2012, prime-time





ДОТРИМАННЯ БАЛАНСУ РІЗНИХ ТОЧОК ЗОРУ

(% повідомлень з однієї & декількома точками зору в новинах кожного каналу, в інформаційному потоці в цілому)

УТ-1		1+1		Інтер		Новий канал		ICTV	
Одна точка зору	Декілька точок зору	Одна точка зору	Декілька точок зору	Одна точка зору	Декілька точок зору	Одна точка зору	Декілька точок зору	Одна точка зору	Декілька точок зору
98%	2%	82%	18%	83%	17%	86%	14%	90%	10%
98%	2%	83%	17%	83%	17%	93%	7%	95%	5%
100%	0%	72%	28%	78%	22%	82%	18%	90%	10%
97%	3%	77%	23%	82%	18%	88%	12%	87%	13%
97%	3%	81%	19%	68%	32%	82%	18%	91%	9%
98%	2%	80%	20%	72%	28%	95%	5%	87%	13%
СТБ		Україна		ТВІ		5-й канал		в цілому	
Одна точка зору	Декілька точок зору	Одна точка зору	Декілька точок зору	Одна точка зору	Декілька точок зору	Одна точка зору	Декілька точок зору	Одна точка зору	Декілька точок зору
85%	15%	85%	15%	66%	34%			84%	16%
91%	9%	86%	14%	78%	22%	80%	20%	87%	13%
85%	15%	92%	8%	69%	31%	87%	13%	83%	17%
87%	13%	84%	16%	79%	21%	79%	21%	84%	16%
82%	18%	82%	18%	78%	22%	82%	18%	83%	17%
86%	14%	86%	14%	80%	20%	81%	19%	85%	15%

ТОЧКИ ЗОРУ НА ПОДІЇ В УКРАЇНІ

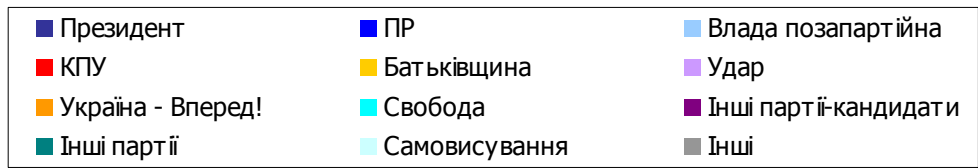
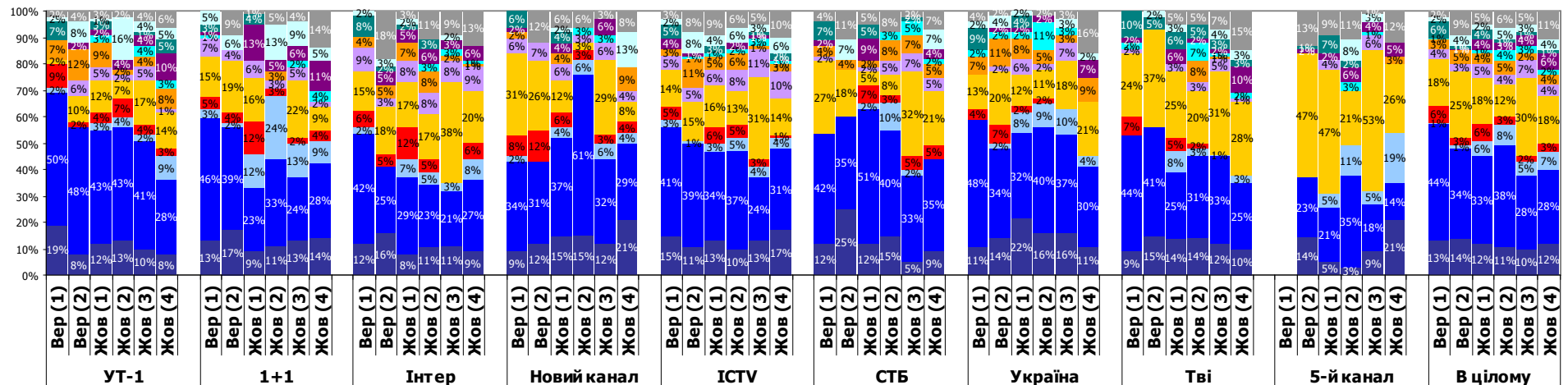
03-08 вересня 2012
10-15 вересня 2012
01-06 жовтня 2012
08-13 жовтня 2012
15-20 жовтня 2012
22-27 жовтня 2012

ДИНАМІКА ОСНОВНИХ ПОКАЗНИКІВ

РОЗПОДІЛ УВАГИ ДО УЧАСНИКІВ ВИБОРЧОГО ПРОЦЕСУ

(розподіл уваги між представниками різних політичних сил на кожному каналі, в інформаційному потоці в цілому (%))

03-08 вересня 2012, prime-time
10-15 вересня 2012, prime-time
01-06 жовтня 2012, prime-time
08-13 жовтня 2012, prime-time
15-20 жовтня 2012, prime-time
22-27 жовтня 2012, prime-time




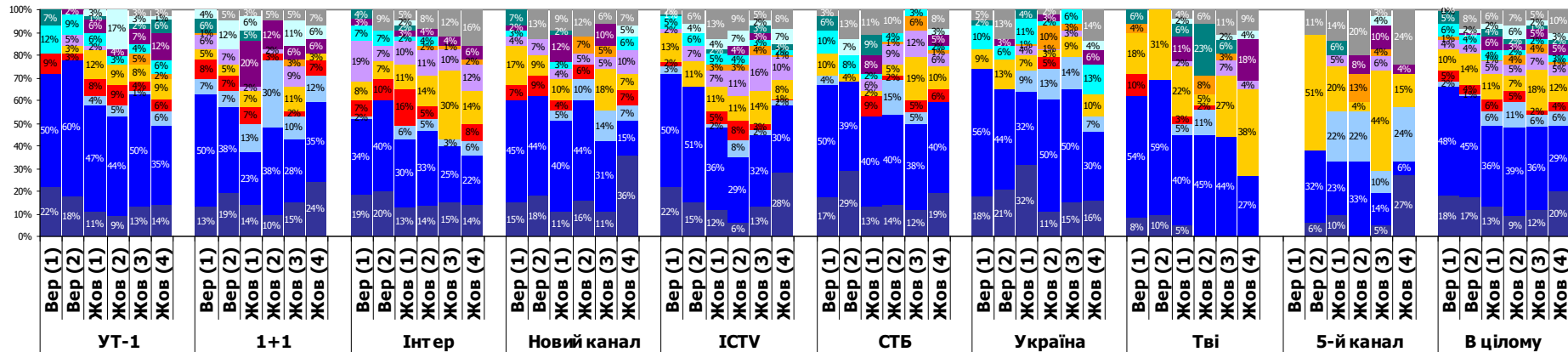
* Частка (%) синхрону політика в обсягу синхрону всіх представників політичних сил

ДИНАМІКА ОСНОВНИХ ПОКАЗНИКІВ

РОЗПОДІЛ СИНХРОНУ УЧАСНИКІВ ВИБОРЧОГО ПРОЦЕСУ

(розподіл синхрону між представниками різних політичних сил на кожному каналі, в інформаційному потоці в цілому (%))

03-08 вересня 2012, prime-time
10-15 вересня 2012, prime-time
01-06 жовтня 2012, prime-time
08-13 жовтня 2012, prime-time
15-20 жовтня 2012, prime-time
22-27 жовтня 2012, prime-time



* Частка (%) синхрону політика в обсягу синхрону всіх представників політичних сил